

# EULER HERMES SİGORTA A.Ş.

## FAALİYET RAPORU 2010

### İÇİNDEKİLER

#### 1. BÖLÜM: SUNUŞ

1. Genel Müdürün Faaliyet Dönemine İlişkin Değerlendirmeleri ve Geleceğe Yönelik Beklentileri
2. Hesap Dönemine Ait Faaliyet Sonuçlarına İlişkin Karşılaştırmalı Özet Finansal Bilgiler
3. Şirketin Tarihsel Gelişimi ve Hesap Dönemi İçinde Varsa Ana Sözleşmesinde Yapılan Değişiklikler ile Nedenleri
4. Şirketin Ortaklık Yapısı, Sermayesinde ve Ortaklık Yapısında Hesap Dönemi İçinde Meydana Gelen Değişiklikler, Nitelikli Paya Sahip Gerçek veya Tüzel Kişilerin Unvanları ve Paylarına İlişkin Bilgiler
5. Şirketin Yönetim Kurulu Başkan ve Üyeleri ile Genel Müdür'ünün Sahip Oldukları Paylara İlişkin Açıklamalar
6. Personel Sayısı ile Bölge Müdürlüğü, İrtibat Bürosu ve Şube Sayısına, Şirketin Hizmet Türü ve Faaliyet Konularına İlişkin Açıklamalar Ve Bunlar Esas Alınarak Şirketin Sektördeki Konumunun Değerlendirilmesi
7. Yeni Hizmet ve Faaliyetlerle İlgili Olarak Araştırma Geliştirme Uygulamalarına İlişkin Bilgiler

#### 2. BÖLÜM: YÖNETİM VE KURUMSAL YÖNETİM UYGULAMALARINA İLİŞKİN BİLGİLER

8. Yönetim Kurulu Başkan ve Üyeleri, Genel Müdür ve Yardımcıları ile İç Denetim Sistemleri Kapsamındaki Birimlerin Yöneticilerinin Ad ve Soyadları, Görev Süreleri, Sorumlu Oldukları Alanlar, Öğrenim Durumları, Mesleki Deneyimleri
9. Denetçilerin Görev Süreleri ve Mesleki Deneyimleri
10. İnsan Kaynakları Uygulamalarına İlişkin Bilgiler

#### 3. BÖLÜM: FİNANSAL BİLGİLER VE RİSK YÖNETİMİNE İLİŞKİN DEĞERLENDİRMELER

11. Bağımsız Denetim Raporu
12. Kanuni Denetçiler Tarafından Hazırlanan Rapor
13. İç denetim faaliyetleri hakkında bilgiler
14. 02.07.2008-31.12.2008 dönemi Faaliyet Raporu
15. 01.01.2009-31.12.2009 dönemi Faaliyet Raporu
16. 2010 Yılı Faaliyet Raporu Uygunluk Beyanı
17. Yıllık Faaliyet Raporu Uygunluk Görüşü

# EULER HERMES SİGORTA A.Ş.

## FAALİYET RAPORU 2010

### İÇİNDEKİLER

#### 1. BÖLÜM: SUNUŞ

1. Genel Müdürün Faaliyet Dönemine İlişkin Değerlendirmeleri ve Geleceğe Yönelik Beklentileri
2. Hesap Dönemine Ait Faaliyet Sonuçlarına İlişkin Karşılaştırmalı Özet Finansal Bilgiler
3. Şirketin Tarihsel Gelişimi ve Hesap Dönemi İçinde Varsa Ana Sözleşmesinde Yapılan Değişiklikler ile Nedenleri
4. Şirketin Ortaklık Yapısı, Sermayesinde ve Ortaklık Yapısında Hesap Dönemi İçinde Meydana Gelen Değişiklikler, Nitelikli Paya Sahip Gerçek veya Tüzel Kişilerin Unvanları ve Paylarına İlişkin Bilgiler
5. Şirketin Yönetim Kurulu Başkan ve Üyeleri ile Genel Müdür'ünün Sahip Oldukları Paylara İlişkin Açıklamalar
6. Personel Sayısı ile Bölge Müdürlüğü, İrtibat Bürosu ve Şube Sayısına, Şirketin Hizmet Türü ve Faaliyet Konularına İlişkin Açıklamalar Ve Bunlar Esas Alınarak Şirketin Sektördeki Konumunun Değerlendirilmesi
7. Yeni Hizmet ve Faaliyetlerle İlgili Olarak Araştırma Geliştirme Uygulamalarına İlişkin Bilgiler

#### 2. BÖLÜM: YÖNETİM VE KURUMSAL YÖNETİM UYGULAMALARINA İLİŞKİN BİLGİLER

8. Yönetim Kurulu Başkan ve Üyeleri, Genel Müdür ve Yardımcıları ile İç Denetim Sistemleri Kapsamındaki Birimlerin Yöneticilerinin Ad ve Soyadları, Görev Süreleri, Sorumlu Oldukları Alanlar, Öğrenim Durumları, Mesleki Deneyimleri
9. Denetçilerin Görev Süreleri ve Mesleki Deneyimleri
10. İnsan Kaynakları Uygulamalarına İlişkin Bilgiler

#### 3. BÖLÜM: FİNANSAL BİLGİLER VE RİSK YÖNETİMİNE İLİŞKİN DEĞERLENDİRMELER

11. Bağımsız Denetim Raporu
12. Kanuni Denetçiler Tarafından Hazırlanan Rapor
13. İç denetim faaliyetleri hakkında bilgiler
14. 02.07.2008-31.12.2008 dönemi Faaliyet Raporu
15. 01.01.2009-31.12.2009 dönemi Faaliyet Raporu
16. 2010 Yılı Faaliyet Raporu Uygunluk Beyanı

# 1. GENEL MÜDÜRÜN VE YÖNETİM KURULU BAŞKANININ FAALİYET DÖNEMİNE İLİŞKİN DEĞERLENDİRMELERİ VE GELECEĞE YÖNELİK BEKLENTİLERİ

## YÖNETİM KURULU BAŞKANI'NIN MESAJI

2005 yılında ana sermayedarımız Allianz Sigorta A.Ş. aracılığıyla girdiğimiz Türkiye pazarında 2010 yılı itibariyle sigorta şirketi olarak faaliyete geçmiş bulunuyoruz.

Euler Hermes kredi sigortası pazarında dünya lideridir. Dünya çapında yaklaşık 650 Milyar Euro tutarındaki ticari alacağa teminat sağlayan Euler Hermes, veri tabanında yer alan 40 milyondan fazla şirketin finansal durumunu devamlı olarak izlemektedir. Standard & Poor's tarafından verilen AA- (çok güçlü) kredi notu ve Allianz grubundaki konumumuzla müşterilerimize uzun vadeli hizmet sağlayacak güçteyiz.

Sigorta lisansını alarak Türkiye pazarında faaliyete geçmemiz gerek Türk firmaları gerekse Türkiye'ye ihracat yapan firmalara verilen özel kredi sigortası teminatının kapsamını genişletmek isteğimizin göstergesidir. Euler Hermes Türk firmalarının risklerini paylaşmayı ve hem iç piyasa, hem de dış piyasalarda ticari ilişkilerin gelişimine katkı sağlayarak Türk ticaretinde önemli bir rol oynamayı hedeflemektedir. Euler Hermes Sigorta A.Ş.'nin Türkiye'de açılması müşterilerimize yakın olma konusundaki isteğimizin sonucudur. Türkiye'de yapmaya kararlı olduğumuz yatırımlar ülkenin geleceğine duyduğumuz güven ve inancı göstermektedir.

Bu vesileyle 2011 yılının şirketimiz, iş ortaklarımız, müşterilerimiz ve çalışanlarımız için başarılı ve kazançlı bir yıl olmasını dilerim.



Ludovic Sébastien Sénécaut  
Yönetim Kurulu Başkanı

## GENEL MÜDÜR MESAJI

Euler Hermes Sigorta A.Ş. olarak Türkiye’de ilk faaliyet raporumuzu yayınlıyor olmaktan mutluluk duyuyoruz.

Bugünün zorlu ve aynı zamanda fırsatlarla dolu yerel ve global ekonomik ortamında, Türk iş adamları için gelecekteki riskleri tanımak ve yönetmek öncelikli olmuştur. Ticari borçların ödenmemesi veya iflas sonucu meydana gelen hasarlar sürekli olarak karşılaşılabilen durumlardır. Kredi sigortalarında dünya lideri Euler Hermes, Türk şirketlerinin iç ve dış piyasalarda açık hesap satışlarını artırırken bir yandan da önemli ölçüde risklerini azaltmaktadır. Sonuç, Türk poliçe sahiplerimiz için büyük rekabet avantajıdır.

2011 ve takip eden yıllarda Türk ekonomisinin büyümesine katkıda bulunmayı umuyoruz.



David Santos  
Genel Müdür

**2. HESAP DÖNEMİNE AİT FAALİYET SONUÇLARINA İLİŞKİN  
KARŞILAŞTIRMALI ÖZET FİNANSAL BİLGİLER**

VARLIKLAR			
I- Cari Varlıklar	Dip not	Bağımsız Denetimden Geçmiş Cari Dönem 31 Aralık 2010	Bağımsız Denetimden Geçmiş Önceki Dönem 31 Aralık 2009
<b>A- Nakit ve Nakit Benzeri Varlıklar</b>		<b>5,391,427</b>	<b>5,772,978</b>
1- Kasa		-	-
2- Alınan Çekler		-	-
3- Bankalar	14	5,391,427	5,772,978
4- Verilen Çekler ve Ödeme Emirleri		-	-
5- Diğer Nakit ve Nakit Benzeri Varlıklar		-	-
<b>B- Finansal Varlıklar ile Riski Sigortalılara Ait Finansal Yatırımlar</b>		<b>-</b>	<b>-</b>
1- Satılmaya Hazır Finansal Varlıklar		-	-
2- Vadeye Kadar Elde Tutulacak Finansal Varlıklar		-	-
3- Alım Satım Amaçlı Finansal Varlıklar		-	-
4- Krediler		-	-
5- Krediler Karşılığı		-	-
6- Riski Hayat Poliçesi Sahiplerine Ait Finansal Yatırımlar		-	-
7- Şirket Hissesi		-	-
8- Finansal Varlıklar Değer Düşüklüğü Karşılığı		-	-
<b>C- Esas Faaliyetlerden Alacaklar</b>		<b>-</b>	<b>-</b>
1- Sigortacılık Faaliyetlerinden Alacaklar		-	-
2- Sigortacılık Faaliyetlerinden Alacaklar Karşılığı		-	-
3- Reasürans Faaliyetlerinden Alacaklar		-	-
4- Reasürans Faaliyetlerinden Alacaklar Karşılığı		-	-
5- Sigorta ve Reasürans Şirketleri Nezdidindeki Depolar		-	-
6- Sigortalılara Krediler (İkrazlar)		-	-
7- Sigortalılara Krediler (İkrazlar) Karşılığı		-	-
8- Emeklilik Faaliyetlerinden Alacaklar		-	-
9- Esas Faaliyetlerden Kaynaklanan Şüpheli Alacaklar		-	-
10- Esas Faaliyetlerden Kaynaklanan Şüpheli Alacaklar Karşılığı		-	-
<b>D- İlişkili Taraflardan Alacaklar</b>		<b>153,677</b>	<b>254,097</b>
1- Ortaklardan Alacaklar		-	-
2- İştiraklerden Alacaklar		-	-
3- Bağlı Ortaklıklardan Alacaklar		-	-
4- Müşterek Yönetime Tabi Teşebbüslerden Alacaklar		-	-
5- Personelden Alacaklar		-	-
6- Diğer İlişkili Taraflardan Alacaklar	12,45	153,677	254,097
7- İlişkili Taraflardan Alacaklar Reeskontu		-	-
8- İlişkili Taraflardan Şüpheli Alacaklar		-	-
9- İlişkili Taraflardan Şüpheli Alacaklar Karşılığı		-	-
<b>E- Diğer Alacaklar</b>		<b>-</b>	<b>-</b>
1- Finansal Kiralama Alacakları		-	-
2- Kazanılmamış Finansal Kiralama Faiz Gelirleri		-	-
3- Verilen Depozito ve Teminatla		-	-
4- Diğer Çeşitli Alacaklar		-	-
5- Diğer Çeşitli Alacaklar Reeskontu		-	-
6- Şüpheli Diğer Alacaklar		-	-
7- Şüpheli Diğer Alacaklar Karşılığı		-	-
<b>F- Gelecek Aylara Ait Giderler ve Gelir Tahakkukları</b>		<b>-</b>	<b>-</b>
1- Gelecek Aylara Ait Giderler		-	-
2- Tahakkuk Etmiş Faiz ve Kira Gelirleri		-	-
3- Gelir Tahakkukları		-	-
4- Gelecek Aylara Ait Diğer Giderler ve Gelir Tahakkukları		-	-
<b>G- Diğer Cari Varlıklar</b>		<b>61,156</b>	<b>39,661</b>
1- Gelecek Aylar İhtiyacı Stoklar		-	-
2- Peşin Ödenen Vergiler ve Fonlar		57,851	39,661
3- Ertelenmiş Vergi Varlıkları		-	-
4- İş Avansları		39	-
5- Personele Verilen Avanslar	45	3,266	-
6- Sayım ve Tesellüm Noksanları		-	-
7- Diğer Çeşitli Cari Varlıklar		-	-
8- Diğer Cari Varlıklar Karşılığı		-	-
<b>I- Cari Varlıklar Toplamı</b>		<b>5,606,260</b>	<b>6,066,736</b>

## VARLIKLAR

	Dip Not	Bağımsız Denetimden Geçmiş Cari Dönem 31 Aralık 2010	Bağımsız Denetimden Geçmiş Önceki Dönem 31 Aralık 2009
<b>II- Cari Olmayan Varlıklar</b>			
<b>A- Esas Faaliyetlerden Alacaklar</b>		-	-
1- Sigortacılık Faaliyetlerinden Alacaklar		-	-
2- Sigortacılık Faaliyetlerinden Alacaklar Karşılığı		-	-
3- Reasürans Faaliyetlerinden Alacaklar		-	-
4- Reasürans Faaliyetlerinden Alacaklar Karşılığı		-	-
5- Sigorta ve Reasürans Şirketleri Nezdindeki Depolar		-	-
6- Sigortalılara Krediler (İkrazlar)		-	-
7- Sigortalılara Krediler (İkrazlar) Karşılığı		-	-
8- Emeklilik Faaliyetlerinden Alacaklar		-	-
9- Esas Faaliyetlerden Kaynaklanan Şüpheli Alacaklar		-	-
10- Esas Faaliyetlerden Kaynaklanan Şüpheli Alacaklar Karşılığı		-	-
<b>B- İlişkili Taraflardan Alacaklar</b>		-	-
1- Ortaklardan Alacaklar		-	-
2- İştiraklerden Alacaklar		-	-
3- Bağlı Ortaklıklardan Alacaklar		-	-
4- Müsterek Yönetime Tabi Teşebbüslerden Alacaklar		-	-
5- Personelden Alacaklar		-	-
6- Diğer İlişkili Taraflardan Alacaklar		-	-
7- İlişkili Taraflardan Alacaklar Reeskontu		-	-
8- İlişkili Taraflardan Şüpheli Alacaklar		-	-
9- İlişkili Taraflardan Şüpheli Alacaklar Karşılığı		-	-
<b>C- Diğer Alacaklar</b>		-	-
1- Finansal Kiralama Alacakları		-	-
2- Kazanılmamış Finansal Kiralama Faiz Gelirleri		-	-
3- Verilen Depozito ve Teminatlar		-	-
4- Diğer Çeşitli Alacaklar		-	-
5- Diğer Çeşitli Alacaklar Reeskontu		-	-
6- Şüpheli Diğer Alacaklar		-	-
7- Şüpheli Diğer Alacaklar Karşılığı		-	-
<b>D- Finansal Varlıklar</b>		-	-
1- Bağlı Menkul Kıymetler		-	-
2- İştirakler		-	-
3- İştirakler Sermaye Taahhütleri		-	-
4- Bağlı Ortaklıklar		-	-
5- Bağlı Ortaklıklar Sermaye Taahhütleri		-	-
6- Müsterek Yönetime Tabi Teşebbüsler		-	-
7- Müsterek Yönetime Tabi Teşebbüsler Sermaye Taahhütleri		-	-
8- Finansal Varlıklar ve Riski Sigortalılara Ait Finansal Yatırımlar		-	-
9- Diğer Finansal Varlıklar		-	-
10- Finansal Varlıklar Değer Düşüklüğü Karşılığı		-	-
<b>E- Maddi Varlıklar</b>		-	-
1- Yatırım Amaçlı Gayrimenkuller		-	-
2- Yatırım Amaçlı Gayrimenkuller Değer Düşüklüğü Karşılığı		-	-
3- Kullanım Amaçlı Gayrimenkuller		-	-
4- Makine ve Teçhizatlar		-	-
5- Demirbaş ve Tesisatlar		-	-
6- Motorlu Taşıtlar		-	-
7- Diğer Maddi Varlıklar (Özel Maliyet Bedelleri Dahil)		-	-
8- Kiralama Yoluyla Edinilmiş Maddi Varlıklar		-	-
9- Birikmiş Amortismanlar		-	-
10- Maddi Varlıklara İlişkin Avanslar (Yapılmakta Olan Yatırımlar Dahil)		-	-
<b>F- Maddi Olmayan Varlıklar</b>		-	-
1- Haklar		-	-
2- Şerefive		-	-
3- Faaliyet Öncesi Döneme Ait Giderler		-	-
4- Araştırma ve Geliştirme Giderleri		-	-
6- Diğer Maddi Olmayan Varlıklar		-	-
7- Birikmiş İtfalar		-	-
8- Maddi Olmayan Varlıklara İlişkin Avanslar		-	-
<b>G-Gelecek Yıllara Ait Giderler ve Gelir Tahakkukları</b>		-	-
1- Gelecek Yıllara Ait Giderler		-	-
2- Gelir Tahakkukları		-	-
3- Gelecek Yıllara Ait Diğer Giderler ve Gelir Tahakkukları		-	-
<b>H- Diğer Cari Olmayan Varlıklar</b>		-	-
1- Efektif Yabancı Para Hesapları		-	-
2- Döviz Hesapları		-	-
3- Gelecek Yıllar İhtiyacı Stoklar		-	-
4- Pesin Odenen Vergiler ve Fonlar		-	-
5- Ertelenmiş Vergi Varlıkları		-	-
6- Diğer Çeşitli Cari Olmayan Varlıklar		-	-
7- Diğer Cari Olmayan Varlıklar Amortismanı		-	-
8- Diğer Cari Olmayan Varlıklar Karşılığı		-	-
<b>II- Cari Olmayan Varlıklar Toplamı</b>		-	-
<b>Varlıklar Toplamı</b>		<b>5,606,260</b>	<b>6,066,736</b>

<b>YÜKÜMLÜLÜKLER</b>			
	<b>Dip not</b>	<b>Bağımsız Denetimden Geçmiş Cari Dönem 31 Aralık 2010</b>	<b>Bağımsız Denetimden Geçmiş Önceki Dönem 31 Aralık 2009</b>
<b>III- Kısa Vadeli Yükümlülükler</b>			
<b>A- Finansal Borçlar</b>			
1- Kredi Kuruluşlarına Borçlar		-	-
2- Finansal Kiralama İşlemlerinden Borçlar		-	-
3- Ertelenmiş Finansal Kiralama Borçlanma Maliyetleri		-	-
4- Uzun Vadeli Kredilerin Ana Para Taksitleri Ve Faizleri		-	-
5- Çıkarılmış Tahviller(Bonolar) Anapara, Taksit ve Faizleri		-	-
6- Çıkarılmış Diğer Finansal Varlıklar		-	-
7- Çıkarılmış Diğer Finansal Varlıklar İhraç Farkı		-	-
8- Diğer Finansal Borçlar (Yükümlülükler)		-	-
<b>B- Esas Faaliyetlerden Borçlar</b>			
1- Sigortacılık Faaliyetlerinden Borçlar		-	-
2- Reasürans Faaliyetlerinden Borçlar		-	-
3- Sigorta ve Reasürans Şirketlerinden Alınan Depolar		-	-
4- Emeklilik Faaliyetlerinden Borçlar		-	-
5- Diğer Esas Faaliyetlerden Borçlar		-	-
6- Diğer Esas Faaliyetlerden Borçlar Borç Senetleri Reeskontu		-	-
<b>C-İlişkili Tarafalara Borçlar</b>			
1- Ortaklara Borçlar		-	-
2- İştiraklere Borçlar		-	-
3- Bağlı Ortaklıklara Borçlar		-	-
4- Müşterek Yönetime Tabi Teşebbüslere Borçlar		-	-
5- Personele Borçlar		-	461
6- Diğer İlişkili Tarafalara Borçlar	45	64,678	56,128
<b>D- Diğer Borçlar</b>			
1- Alınan Depozito ve Teminatlar		-	-
2- Diğer Çeşitli Borçlar	19	123,170	5,558
3- Diğer Çeşitli Borçlar Reeskontu		-	-
<b>E-Sigortacılık Teknik Karşılıkları</b>			
1- Kazanılmamış Primler Karşılığı – Net		-	-
2- Devam Eden Riskler Karşılığı - Net		-	-
3- Hayat Matematik Karşılığı - Net		-	-
4- Muallak Hasar ve Tazminat Karşılığı - Net		-	-
5- İkramiye ve İndirimler Karşılığı – Net		-	-
6- Yatırım Riski Hayat Sigortası Poliçe Sahiplerine Ait Poliçeler İçin Ayrılan Karşılık – Net		-	-
7- Diğer Teknik Karşılıklar – Net		-	-
<b>F- Ödenecek Vergi ve Benzeri Diğer Yükümlülükler İle Karşılıkları</b>			
1- Ödenecek Vergi ve Fonlar	19	79,553	92,580
2- Ödenecek Sosyal Güvenlik Kesintileri	19	9,083	1,284
3- Vadesi Geçmiş, Ertelenmiş veya Taksitlendirilmiş Vergi ve Diğer Yükümlülükler		-	-
4- Ödenecek Diğer Vergi ve Benzeri Yükümlülükler		-	-
5- Dönem Karı Vergi ve Diğer Yasal Yükümlülük Karşılıkları		-	33,880
6- Dönem Karının Peşin Ödenen Vergi ve Diğer Yükümlülükleri		-	(33,880)
7- Diğer Vergi ve Benzeri Yükümlülük Karşılıkları		-	-
<b>G- Diğer Risklere İlişkin Karşılıklar</b>			
1- Kıdem Tazminatı Karşılığı		-	-
2- Sosyal Yardım Sandığı Varlık Açıkları Karşılığı		-	-
3- Maliyet Giderleri Karşılığı		-	-
<b>H- Gelecek Aylara Ait Gelirler ve Gider Tahakkukları</b>			
1- Gelecek Aylara Ait Gelirler		-	-
2- Gider Tahakkukları		-	-
3- Gelecek Aylara Ait Diğer Gelirler ve Gider Tahakkukları		-	-
<b>I- Diğer Kısa Vadeli Yükümlülükler</b>			
1- Ertelenmiş Vergi Yükümlülüğü		-	-
2- Sayım ve Tesellüm Fazlalıkları		-	-
3- Diğer Çeşitli Kısa Vadeli Yükümlülükler		-	-
<b>III - Kısa Vadeli Yükümlülükler Toplamı</b>		<b>276,484</b>	<b>156,011</b>

**YÜKÜMLÜLÜKLER**

	<b>Dip not</b>	<b>Bağımsız Denetimden Geçmiş Cari Dönem 31 Aralık 2010</b>	<b>Bağımsız Denetimden Geçmiş Önceki Dönem 31 Aralık 2009</b>
<b>IV- Uzun Vadeli Yükümlülükler</b>			
<b>A- Finansal Borçlar</b>		-	-
1- Kredi Kuruluşlarına Borçlar		-	-
2- Finansal Kiralama İşlemlerinden Borçlar		-	-
3- Ertelenmiş Finansal Kiralama Borçlanma Maliyetleri		-	-
4- Çıkarılmış Tahviller		-	-
5- Çıkarılmış Diğer Finansal Varlıklar		-	-
6- Çıkarılmış Diğer Finansal Varlıklar İhraç Farkı		-	-
7- Diğer Finansal Borçlar (Yükümlülükler)		-	-
<b>B- Esas Faaliyetlerden Borçlar</b>		-	-
1- Sigortacılık Faaliyetlerinden Borçlar		-	-
2- Reasürans Faaliyetlerinden Borçlar		-	-
3- Sigorta ve Reasürans Şirketlerinden Alınan Depolar		-	-
4- Emeklilik Faaliyetlerinden Borçlar		-	-
5- Diğer Esas Faaliyetlerden Borçlar		-	-
6- Diğer Esas Faaliyetlerden Borçlar Borç Senetleri Reeskontu		-	-
<b>C- İlişkili Taraflara Borçlar</b>		-	-
1- Ortaklara Borçlar		-	-
2- İştiraklere Borçlar		-	-
3- Bağlı Ortaklıklara Borçlar		-	-
4- Müşterek Yönetime Tabi Teşebbüslere Borçlar		-	-
5- Personele Borçlar		-	-
6- Diğer İlişkili Taraflara Borçlar		-	-
<b>D- Diğer Borçlar</b>		-	-
1- Alınan Depozito ve Teminatlar		-	-
2- Diğer Çeşitli Borçlar		-	-
3- Diğer Çeşitli Borçlar Reeskontu		-	-
<b>E- Sigortacılık Teknik Karşılıkları</b>		-	-
1- Kazanılmamış Primler Karşılığı – Net		-	-
2- Devam Eden Riskler Karşılığı – Net		-	-
3- Hayat Matematik Karşılığı - Net		-	-
4- Muallak Hasar ve Tazminat Karşılığı - Net		-	-
5- İkramiye ve İndirimler Karşılığı – Net		-	-
6- Yatırım Riski Hayat Sigortası Poliçe Sahiplerine Ait Poliçeler İçin Ayrılan Karşılık – Net		-	-
7- Diğer Teknik Karşılıklar – Net		-	-
<b>F- Diğer Yükümlülükler ve Karşılıkları</b>		-	-
1- Ödenecek Diğer Yükümlülükler		-	-
2- Vadesi Geçmiş, Ertelenmiş veya Taksitlendirilmiş Vergi ve Diğer Yükümlülükler		-	-
3- Diğer Borç ve Gider Karşılıkları		-	-
<b>G- Diğer Risklere İlişkin Karşılıklar</b>		<b>4,082</b>	-
1- Kıdem Tazminatı Karşılığı	23	4,082	-
2- Sosyal Yardım Sandığı Varlık Açıkları Karşılığı		-	-
<b>H-Gelecek Yıllara Ait Gelirler ve Gider Tahakkukları</b>		-	-
1- Gelecek Yıllara Ait Gelirler		-	-
2- Gider Tahakkukları		-	-
3- Gelecek Yıllara Ait Diğer Gelirler ve Gider Tahakkukları		-	-
<b>I- Diğer Uzun Vadeli Yükümlülükler</b>		-	-
1- Ertelenmiş Vergi Yükümlülüğü		-	-
2- Diğer Uzun Vadeli Yükümlülükler		-	-
<b>IV- Uzun Vadeli Yükümlülükler Toplamı</b>		<b>4,082</b>	-



**ÖZSERMAYE**

<b>V- Özsermaye</b>	<b>Dip not</b>	<b>Bağımsız Denetimden Geçmiş Cari Dönem 31 Aralık 2010</b>	<b>Bağımsız Denetimden Geçmiş Önceki Dönem 31 Aralık 2009</b>
<b>A- Ödenmiş Sermaye</b>		<b>5,500,000</b>	<b>5,500,000</b>
1- (Nominal) Sermaye	15	5,500,000	5,500,000
2- Ödenmemiş Sermaye		-	-
3- Sermaye Düzeltmesi Olumlu Farkları		-	-
4- Sermaye Düzeltmesi Olumsuz Farkları		-	-
<b>B- Sermaye Yedekleri</b>		<b>-</b>	<b>-</b>
1- Hisse Senedi İhraç Primleri		-	-
2- Hisse Senedi İptal Karları		-	-
3- Sermayeye Eklenecek Satış Karları		-	-
4- Yabancı Para Çevirim Farkları		-	-
5- Diğer Sermaye Yedekleri		-	-
<b>C- Kar Yedekleri</b>		<b>-</b>	<b>-</b>
1- Yasal Yedekler		-	-
2- Statü Yedekleri		-	-
3- Olağanüstü Yedekler		-	-
4- Özel Fonlar (Yedekler)		-	-
5- Finansal Varlıkların Değerlemesi		-	-
6- Diğer Kar Yedekleri		-	-
<b>D- Geçmiş Yıllar Karları</b>		<b>410,725</b>	<b>275,309</b>
1- Geçmiş Yıllar Karları		410,725	275,309
<b>E- Geçmiş Yıllar Zararları</b>		<b>-</b>	<b>-</b>
1- Geçmiş Yıllar Zararları		-	-
<b>F- Dönem Net Zararı</b>		<b>(585,031)</b>	<b>135,416</b>
1- Dönem Net Karı		(585,031)	135,416
2- Dönem Net Zararı		-	-
<b>V- Özsermaye Toplamı</b>		<b>5,325,694</b>	<b>5,910,725</b>
<b>Yükümlülükler Toplamı</b>		<b>5,606,260</b>	<b>6,066,736</b>

<b>I-TEKNİK BÖLÜM</b>	<b>Dip not</b>	<b>Bağımsız Denetimden Geçmiş Cari Dönem 31 Aralık 2010</b>	<b>Bağımsız Denetimden Geçmiş Önceki Dönem 31 Aralık 2009</b>
<b>A- Hayat Dışı Teknik Gelir</b>		-	-
1- Kazanılmış Primler (Reasürör Payı Düşülmüş Olarak)		-	-
1.1- Yazılan Primler (Reasürör Payı Düşülmüş Olarak)		-	-
1.1.1- Brüt Yazılan Primler		-	-
1.1.2- Reasüröre Devredilen Primler		-	-
1.2- Kazanılmamış Primler Karşılığında Değişim (Reasürör Payı ve Devreden Kısım Düşülmüş Olarak)		-	-
1.2.1- Kazanılmamış Primler Karşılığı		-	-
1.2.2- Kazanılmamış Primler Karşılığında Reasürör Payı		-	-
1.3- Devam Eden Riskler Karşılığında Değişim (Reasürör Payı ve Devreden Kısım Düşülmüş Olarak)		-	-
1.3.1- Devam Eden Riskler Karşılığı		-	-
1.3.2- Devam Eden Riskler Karşılığında Reasürör Payı		-	-
2- Teknik Olmayan Bölümden Aktarılan Yatırım Gelirleri		-	-
3- Diğer Teknik Gelirler (Reasürör Payı Düşülmüş Olarak)		-	-
3.1- Brüt Diğer Teknik Gelirler		-	-
3.2- Brüt Diğer Teknik Gelirlerde Reasürör Payı		-	-
<b>B- Hayat Dışı Teknik Gider</b>		<b>(1,167,601)</b>	<b>(748,068)</b>
1- Gerçekleşen Hasarlar (Reasürör Payı Düşülmüş Olarak)		-	-
1.1- Ödenen Hasarlar (Reasürör Payı Düşülmüş Olarak)		-	-
1.1.1- Brüt Ödenen Hasarlar		-	-
1.1.2- Ödenen Hasarlarda Reasürör Payı		-	-
1.2- Muallak Hasarlar Karşılığında Değişim (Reasürör Payı ve Devreden Kısım Düşülmüş Olarak)		-	-
1.2.1- Muallak Hasarlar Karşılığı		-	-
1.2.2- Muallak Hasarlar Karşılığında Reasürör Payı		-	-
2- İkramiye ve İndirimler Karşılığında Değişim (Reasürör Payı ve Devreden Kısım Düşülmüş Olarak)		-	-
2.1- İkramiye ve İndirimler Karşılığı		-	-
2.2- İkramiye ve İndirimler Karşılığında Reasürör Payı		-	-
3- Diğer Teknik Karşılıklarda Değişim (Reasürör Payı ve Devreden Kısım Düşülmüş Olarak)		-	-
4- Faaliyet Giderleri	32	(1,167,601)	(748,068)
<b>C- Teknik Bölüm Dengesi- Hayat Dışı (A – B)</b>		<b>(1,167,601)</b>	<b>(748,068)</b>
<b>D- Hayat Teknik Gelir</b>		-	-
1- Kazanılmış Primler (Reasürör Payı Düşülmüş Olarak)		-	-
1.1- Yazılan Primler (Reasürör payı Düşülmüş Olarak)		-	-
1.1.1- Brüt Yazılan Primler		-	-
1.1.2- Reasüröre Devredilen Primler		-	-
1.2- Kazanılmamış Primler Karşılığında Değişim (Reasürör Payı ve Devreden Kısım Düşülmüş Olarak)		-	-
1.2.1- Kazanılmamış Primler Karşılığı		-	-
1.2.2- Kazanılmamış Primler Karşılığında Reasürör Payı		-	-
1.3- Devam Eden Riskler Karşılığında Değişim (Reasürör Payı ve Devreden Kısım Düşülmüş Olarak)		-	-
1.3.1- Devam Eden Riskler Karşılığı		-	-
1.3.2- Devam Eden Riskler Karşılığında Reasürör Payı		-	-
2- Hayat Branşı Yatırım Geliri		-	-
3- Yatırımlardaki Gerçekleşmemiş Karlar		-	-
4- Diğer Teknik Gelirler (Reasürör Payı Düşülmüş Olarak)		-	-

<b>I-TEKNİK BÖLÜM</b>	<b>Dip not</b>	<b>Bağımsız Denetimden Geçmiş Cari Dönem 31 Aralık 2010</b>	<b>Bağımsız Denetimden Geçmiş Önceki Dönem 31 Aralık 2009</b>
<b>E- Hayat Teknik Gider</b>		-	-
1- Gerçekleşen Hasarlar (Reasürör Payı Düşülmüş Olarak)		-	-
1.1- Ödenen Tazminatlar (Reasürör Payı Düşülmüş Olarak)		-	-
1.1.1- Brüt Ödenen Tazminatlar		-	-
1.1.2- Ödenen Tazminatlarda Reasürör Payı		-	-
1.2- Muallak Tazminatlar Karşılığında Değişim (Reasürör Payı ve Devreden Kısım Düşülmüş Olarak)		-	-
1.2.1- Muallak Tazminatlar Karşılığı		-	-
1.2.2- Muallak Hasarlar Karşılığında Reasürör Payı		-	-
2- İkramiye ve İndirimler Karşılığında Değişim (Reasürör Payı ve Devreden Kısım Düşülmüş Olarak)		-	-
2.1- İkramiye ve İndirimler Karşılığı		-	-
2.2- İkramiye ve İndirimler Karşılığında Reasürör Payı		-	-
3- Hayat Matematik Karşılığında Değişim (Reasürör Payı ve Devreden Kısım Düşülmüş Olarak)		-	-
3.1- Hayat Matematik Karşılığı		-	-
3.2- Hayat Matematik Karşılığında Reasürör Payı		-	-
4- Yatırım Riski Hayat Sigortası Poliçe Sahiplerine Ait Poliçeler İçin Ayrılan Karşılıklarda Değişim (Reasürör Payı ve Devreden Kısım Düşülmüş Olarak)		-	-
4.1- Yatırım Riski Hayat Sigortası Poliçe Sahiplerine Ait Poliçeler İçin Ayrılan Karşılıklar		-	-
4.2- Yatırım Riski Hayat Sigortası Poliçe Sahiplerine Ait Poliçeler İçin Ayrılan Karşılıklarda Reasürör Payı		-	-
5- Diğer Teknik Karşılıklarda Değişim (Reasürör Payı ve Devreden Kısım Düşülmüş Olarak)		-	-
6- Faaliyet Giderleri		-	-
7- Yatırım Giderler		-	-
8- Yatırımlardaki Gerçekleşmemiş Zararlar		-	-
9- Teknik Olmayan Bölüme Aktarılan Yatırım Gelirleri		-	-
<b>F- Teknik Bölüm Dengesi- Hayat (D – E)</b>		-	-
<b>G- Emeklilik Teknik Gelir</b>		-	-
1- Fon İşletim Gelirleri		-	-
2- Yönetim Gideri Kesintisi		-	-
3- Giriş Aidatı Gelirleri		-	-
4- Ara Verme Halinde Yönetim Gideri Kesintisi		-	-
5- Özel Hizmet Gideri Kesintisi		-	-
6- Sermaye Tahsis Avansı Değer Artış Gelirleri		-	-
7- Diğer Teknik Gelirler		-	-
<b>H- Emeklilik Teknik Gideri</b>		-	-
1- Fon İşletim Giderleri		-	-
2- Sermaye Tahsis Avansları Değer Azalış Giderleri		-	-
3- Faaliyet Giderleri		-	-
4- Diğer Teknik Giderler		-	-
<b>I- Teknik Bölüm Dengesi- Emeklilik (G – H)</b>		-	-

	Dip not	Bağımsız Denetimden Geçmiş Cari Dönem 31 Aralık 2010	Bağımsız Denetimden Geçmiş Önceki Dönem 31 Aralık 2009
<b>II-TEKNİK OLMAYAN BÖLÜM</b>			
<b>C- Teknik Bölüm Dengesi- Hayat Dışı (A-B)</b>		<b>(1,167,601)</b>	<b>(748,068)</b>
<b>F- Teknik Bölüm Dengesi- Hayat (D-E)</b>		-	-
<b>I - Teknik Bölüm Dengesi- Emeklilik (G-H)</b>		-	-
<b>J- Genel Teknik Bölüm Dengesi (C+F+I)</b>		<b>(1,167,601)</b>	<b>(748,068)</b>
<b>K- Yatırım Gelirleri</b>		<b>120,143</b>	<b>217,109</b>
1- Finansal Yatırımlardan Elde Edilen Gelirler	4.2	120,143	183,238
2- Finansal Yatırımların Nakde Çevrilmesinden Elde Edilen Parlar		-	-
3- Finansal Yatırımların Değerlemesi		-	-
4- Kambiyo Karları	4.2	-	33,871
5- İştiraklerden Gelirler		-	-
6- Bağlı Ortaklıklar ve Müşterek Yönetime Tabi Teşebbüslerden Gelirler		-	-
7- Arazi, Arsa ile Binalardan Elde Edilen Gelirler		-	-
8- Türev Ürünlerden Elde Edilen Gelirler		-	-
9- Diğer Yatırımlar		-	-
10- Hayat Teknik Bölümünden Aktarılan Yatırım Gelirleri		-	-
<b>L- Yatırım Giderleri</b>		<b>(291,791)</b>	<b>-</b>
1- Yatırım Yönetim Giderleri – Faiz Dahil		-	-
2- Yatırımlar Değer Azalışları		-	-
3- Yatırımların Nakde Çevrilmesi Sonucunda Oluşan Zararlar		-	-
4- Hayat Dışı Teknik Bölümüne Aktarılan Yatırım Gelirleri		-	-
5- Türev Ürünler Sonucunda Oluşan Zararlar		-	-
6- Kambiyo Zararları	4.2	(291,791)	-
7- Amortisman Giderleri		-	-
8- Diğer Yatırım Giderleri		-	-
<b>M- Diğer Faaliyetlerden ve Olağandışı Faaliyetlerden Gelir ve Karlar ile Gider ve Zararlar</b>		<b>754,218</b>	<b>700,255</b>
1- Karşılıklar Hesabı	47	(4,082)	-
2- Reeskont Hesabı		-	-
3- Özellikli Sigortalar Hesabı		-	-
4- Enflasyon Düzeltmesi Hesabı		-	-
5- Ertelemiş Vergi Varlığı Hesabı		-	-
6- Ertelemiş Vergi Yükümlülüğü Gideri		-	-
7- Diğer Gelir ve Karlar	47	801,367	700,255
8- Diğer Gider ve Zararlar		-	-
9- Önceki Yıl Gelir ve Karları		-	-
10- Önceki Yıl Gider ve Zararları		(43,067)	-
<b>N- Dönem Net Karı veya Zararı</b>		<b>(585,031)</b>	<b>135,416</b>
1- Dönem Karı ve Zararı		(585,031)	169,296
2- Dönem Karı Vergi ve Diğer Yasal Yükümlülük Karşılıkları	35	-	(33,880)
3- Dönem Net Kar veya Zararı		(585,031)	135,416
4- Enflasyon Düzeltme Hesabı		-	-

	Dip not	Bağımsız Denetimden Geçmiş Cari Dönem 31 Aralık 2010	Bağımsız Denetimden Geçmiş Önceki Dönem 31 Aralık 2009
<b>A. ESAS FAALİYETLERDEN KAYNAKLANAN NAKİT AKIMLARI</b>			
1. Sigortacılık faaliyetlerinden elde edilen nakit girişleri		-	-
2. Reasürans faaliyetlerinden elde edilen nakit girişleri		-	-
3. Emeklilik faaliyetlerinden elde edilen nakit girişleri		-	-
4. Sigortacılık faaliyetleri nedeniyle yapılan nakit çıkışı		(1,167,601)	(748,068)
5. Reasürans faaliyetleri nedeniyle nakit çıkışı		-	-
6. Emeklilik faaliyetleri nedeniyle nakit çıkışı		-	-
<b>7. Esas faaliyetler sonucu oluşan nakit</b>		<b>(1,167,601)</b>	<b>(748,068)</b>
8. Faiz ödemeleri		-	-
9. Gelir vergisi ödemeleri		-	-
10. Diğer nakit girişleri		234,381	115,822
11. Diğer nakit çıkışları		(34,983)	(258,057)
12. Esas faaliyetlerden kaynaklanan net nakit		<b>(968,203)</b>	<b>(890,303)</b>
<b>B. YATIRIM FAALİYETLERİNDEN KAYNAKLANAN NAKİT AKIMLARI</b>			
1. Maddi varlıkların satışı		-	-
2. Maddi varlıkların iktisabı		-	-
3. Mali varlık iktisabı		-	-
4. Mali varlıkların satışı		-	-
5. Alınan faizler		-	-
6. Alınan temettüleri		-	-
7. Diğer nakit girişleri		993,308	734,126
8. Diğer nakit çıkışları		(334,858)	(1,541,940)
9. Yatırım faaliyetlerinden kaynaklanan net nakit		<b>658,450</b>	<b>(807,814)</b>
<b>C. FİNANSMAN FAALİYETLERİNDEN KAYNAKLANAN NAKİT AKIMLARI</b>			
1. Hisse senedi ihracı		-	-
2. Kredilerle ilgili nakit girişleri		-	-
3. Finansal kiralama borçları ödemeleri		-	-
4. Ödenen temettüleri		-	-
5. Diğer nakit girişleri		-	-
6. Diğer nakit çıkışları		-	-
7. Finansman faaliyetlerinden kaynaklanan net nakit		-	-
<b>D. KUR FARKLARININ NAKİT VE NAKİT BENZERLERİNE OLAN ETKİSİ</b>			
<b>E. Nakit ve nakit benzerlerinde meydana gelen net artış/(azalış)</b>		<b>(309,753)</b>	<b>(1,698,117)</b>
<b>F. Dönem başındaki nakit ve nakit benzerleri mevcudu</b>	14	<b>3,980,540</b>	<b>5,678,657</b>
<b>G. Dönem sonundaki nakit ve nakit benzerleri mevcudu</b>	14	<b>3,670,787</b>	<b>3,980,540</b>

### 3. Şirketin Tarihsel Gelişimi ve Hesap Dönemi İçinde Varsa Ana Sözleşmesinde Yapılan Değişiklikler ile Nedenleri

Euler Hermes Sigorta A.Ş., Türkiye’de 02.07.2008 tarihinde 5.5 Milyon TL sermaye ile İstanbul’da kurulmuştur. 21.09.2010 tarihinde T.C. Başbakanlık Hazine Müsteşarlığı’ndan faaliyet ruhsatı alınmış olup ilk poliçe 2011 Ocak ayında tanzim edilmiştir. Şirketimiz sigorta sektöründe kredi branşında faaliyet göstermektedir.

Şirket’in merkezi İstanbul’da olup, İz Plaza Giz Eski Büyükdere Cad. No:9 Kat:14 Ayazağa, Maslak, Şişli adresinde faaliyet göstermektedir.

Şirketin web adresi: [www.eulerhermes.com](http://www.eulerhermes.com)

Euler Hermes Sigorta A.Ş., Türkiye’nin de aralarında bulunduğu 50 ülkede 6000’i aşkın çalışanıyla dünyanın lider kredi sigorta şirketi olan Euler Hermes’in bir üyesidir. Euler Hermes 2 Milyar Euro’nun üzerinde konsolide cirosuyla dünya kredi sigortası pazarından %36 pay almaktadır. Aynı zamanda bir Allianz şirketi olan Euler Hermes dünya çapında yaklaşık 800 Milyar Euro tutarındaki ticari alacağa teminat sağlamaktadır. Veri tabanında yeralan 40 milyon şirketin finansal durumunu devamlı olarak izleyebilmekte ve günlük 25.000 kredi limitine cevap vermektedir. Euler Hermes, Standard&Poor's tarafından AA-(çok güçlü) kredi notu ile derecelendirilmiştir.

### 4. Şirketin Ortaklık Yapısı, Sermayesinde ve Ortaklık Yapısında Hesap Dönemi İçinde Meydana Gelen Değişiklikler, Nitelikli Paya Sahip Gerçek veya Tüzel Kişilerin Unvanları ve Paylarına İlişkin Bilgiler

Şirketimizin ödenmiş sermayesi 5.5 Milyon TL’dir. Şirket hisselerinin %99,99’u Euler Hermes SFAC’ın elinde bulunmaktadır. Şirketin ortaklık yapısında hesap dönemi içinde herhangi bir değişiklik olmamıştır.

Euler Hermes Sigorta A.Ş.’de imtiyazlı paya sahip gerçek veya tüzel kişi bulunmamaktadır.

### 5. Şirketin Yönetim Kurulu Başkan ve Üyeleri ile Genel Müdür’ünün Sahip Oldukları Paylara İlişkin Açıklamalar

Şirketin sermayesi kurucular arasında aşağıdaki şekilde paylaştırılmıştır.

PAY SAHİPLERİ	HİSSE ADEDİ	TUTARI (TL)	ORANI (%)
Euler Hermes SFAC	5.499.996,00	5.499.996,00	99,99993%
Michel Albert Antoine Mollard	1,00	1,00	0,00002%
Frederic Theophile Pierre Jean Biziere	1,00	1,00	0,00002%
Nicolas Andre Jean Marie Delzant	1,00	1,00	0,00002%
Ludovic Sebastien Senecaut	1,00	1,00	0,00002%
<b>TOPLAM:</b>	<b>5.500.000,00</b>	<b>5.500.000,00</b>	<b>100,00000%</b>

## **6. Personel Sayısı ile Bölge Müdürlüğü, İrtibat Bürosu ve Şube Sayısına, Şirketin Hizmet Türü ve Faaliyet Konularına İlişkin Açıklamalar ve Bunlar Esas Alınarak Şirketin Sektördeki Konumunun Değerlendirilmesi**

Genel Müdürlüğü İstanbul'da bulunan Euler Hermes Sigorta A.Ş.'nin 2010 yılı itibariyle 9 çalışanı bulunmaktadır. Şirketimiz sigorta sektöründe kredi branşında faaliyet göstermektedir. Euler Hermes Sigorta A.Ş., dünyanın lider kredi sigorta şirketi olan Euler Hermes'in bir üyesidir.

## **7. Yeni Hizmet ve Faaliyetlerle İlgili Olarak Araştırma Geliştirme Uygulamalarına İlişkin Bilgiler**

Euler Hermes Sigorta A.Ş. nezdinde şirket içi işlerin ve işlemlerin etkinliği ve verimliliğini artırılması, müşterilere daha iyi hizmet sunulması ve mevcut uygulamaların iyileştirilmesine yönelik çeşitli projeler yürütülmektedir.

## **2. BÖLÜM: YÖNETİM VE KURUMSAL YÖNETİM UYGULAMALARINA İLİŞKİN BİLGİLER**

## **8. Yönetim Kurulu Başkan ve Üyeleri, Genel Müdür ve Yardımcıları ile İç Denetim Sistemleri Kapsamındaki Birimlerin Yöneticilerinin Ad ve Soyadları, Görev Süreleri, Sorumlu Oldukları Alanlar, Öğrenim Durumları, Mesleki Deneyimleri**

Yönetim Kurulumuz aşağıdaki üyelerden oluşur:

Ludovic Sebastien Senecaut	Başkan
Nicolas Andre Jean Marie Delzant	Başkan Yardımcısı
Michel Albert Antoine Mollard	Üye
Frederic Theophile Pierre Jean Biziere	Üye
David Gerard Santos	Üye (Genel Müdür)

### **DAVID SANTOS**

Genel Müdür

### **Eğitim Durumu**

Providence College, Finans  
University of Connecticut, MBA

### **Deneyim**

1993-1994	Veritas Credit Corp	Kredi Analisti
1994-1999	Veritas SA	Genel Müdür
1999-2000	Veritas SA de CV	Genel Müdür
2001-2004	TheoFinance SA	Bölge Satış Müdürü
2004-2007	Euler Hermes ACI	Satış Temsilcisi
2008-Devam	Euler Hermes Sigorta A.Ş.	Genel Müdür

## **YASEMİN YÜCEL**

Mali İşler Müdürü

### **Eğitim Durumu**

Ortadoğu Teknik Üniversitesi, Ekonomi  
Boston College, Ekonomi Yüksek Lisans

### **Deneyim**

1998-2002	Arthur Andersen	Kıdemli Denetçi
2002-2003	Pricewaterhousecoopers	Denetim Müdürü
2003-2005	Akemeklilik A.Ş.	Bütçe ve Raporlama
2005-2007	TEB Sigorta A.Ş.	Finansal Kontrolör
2007-2010	TEB Factoring A.Ş.	Finansal Kontrolör
2010-Devam	Euler Hermes Sigorta A.Ş.	CFO

## **DEMET ÇAPAR**

Ticari İşlemler ve Müşteri İlişkileri Müdürü

### **Eğitim Durumu**

Ortadoğu Teknik Üniversitesi, Ekonomi

### **Deneyim**

1999-2002	Pamukbank	Portföy Yönetmeni
2002-2003	CD Yönetim Danışmanlık	Satış ve Müşteri İlişkileri Müdürü
2003-2007	DS Danışmanlık Hizmetleri	Satış ve Müşteri İlişkileri Müdürü
2008-2010	Euler Hermes Sigorta A.Ş.	Ticari İşlemler ve Müşteri İlişkileri Müdürü

## **UMUT FIRAT**

Satış Müdürü

### **Eğitim Durumu**

Dokuz Eylül Üniversitesi, Ekonomi

### **Deneyim**

2000 - 2003	Toprak Faktoring A.Ş.	Müşteri İlişkileri Analisti
2003 - 2005	Yapı Kredi Faktoring A.Ş.	Satış Uzmanı
2006 - 2007	Deniz Faktoring A.Ş.	Pazarlama Yönetmeni
2007 – 2008	Fortis Faktoring A.Ş.	Satış Yöneticisi
2008 – Devam	Euler Hermes Sigorta A.Ş.	Satış Müdürü

## **AKGÜN DOĞAN**

Risk Müdürü

### **Eğitim Durumu**

Ortadoğu Teknik Üniversitesi, İnşaat Mühendisliği  
Ortadoğu Teknik Üniversitesi, MBA

### **Deneyim**

1997-2000	Citibank A.Ş.	Yönetici Adayı
2000-2003	Pamukbank T.A.Ş.	Ticari Krediler Yetkili Uzman
2003-2004	Kuveyt Türk	Ürün Müdürü
2004-2005	Bank Europa	Kıdemli Müdür Yardımcısı
2005-2007	Global Menkul Değerler A.Ş.	Pazarlama ve Ürün Geliştirme Müdürü
2008-Devam	Euler Hermes Sigorta A.Ş.	Risk Müdürü



## **ÖZNUR BİLGEN**

İç Denetim Sorumlusu

### **Eğitim Durumu**

Marmara Üniversitesi, Ekonomi

Bilgi Üniversitesi, Muhasebe ve Denetim Yüksek Lisans

### **Deneyim**

2006-2008

Grant Thornton

Denetçi Yardımcısı

2008-2011

Zurich Sigorta A.Ş.

Finansal Raporlama Uzmanı

2011-Devam

Euler Hermes Sigorta A.Ş.

İç Denetim Sorumlusu

## **9. Denetçilerin Görev Süreleri ve Mesleki Deneyimleri**

### **MURAT ECE**

Kanuni Denetçi

### **Eğitim Durumu**

Université Louis Pasteur, Faculté des Sciences Economique, Strasbourg / Fransa

### **Deneyim**

1977-2002

Arthur Andersen

Türkiye ve Balkan ülkeleri  
denetim bölümünden

sorumlu ortak

2002-Deavm

Murat Ece Denetim S.M.M.M Ltd.

Şirket ortağı

### **HÜSEYİN DİKİCİ**

Kanuni Denetçi

### **Eğitim Durumu**

Adana İ.T.İ.A, Maliye-Muhasebe

### **Deneyim**

1999-Devam

Destek Yeminli Mali Müşavirlik Ltd. Şti.

Şirket Ortağı

2003-Devam

Rasyonel Bağımsız Denetim ve Y.M.M. A.Ş.

Sorumlu Ortak Baş Denetçi

## **10. İnsan Kaynakları Uygulamalarına İlişkin Bilgiler**

Şirketimiz Euler Hermes Sigorta A.Ş., bağlı olduğu Euler Hermes Grubu insan kaynakları politikasını ve değerlerini benimsemiş, "Euler Hermes Grubu İnsan Kaynakları Politikasını" kabul etmiş ve uygulamaya koymuştur.

### 3. BÖLÜM: FİNANSAL BİLGİLER VE RİSK YÖNETİMİNE İLİŞKİN DEĞERLENDİRMELER

#### 11. Bağımsız Denetim Raporu

Bağımsız Denetim Raporu faaliyet raporunun sonundaki ektedir.

#### 12. Kanuni Denetçiler Tarafından Hazırlanan Rapor

Euler Hermes Sigorta A.Ş.

Olağan Genel Kurul Başkanlığı'na;

Euler Hermes Sigorta A.Ş.'nin 2008 faaliyet yılına ait defter ve belgeleri tarafımızdan incelendi. Kayıtların, dosyalarına saklanan belgelere uygun olarak defterlere ve yardımcı hesaplara zamanında işlendiği görüldü. Yönetim Kurulu toplantılarına ait kararların iştirak eden üyelerinin imzasını üzerinde taşıyarak düzenli bir biçimde Yönetim Kurulu Karar Defterine yapıştırıldığı ve ilgili uygulamanın kararlara uygun olarak yürütüldüğü görüldü.

Ancak, belirtmek isteriz ki, Şirket 2 Temmuz 2008 tarihinde kurulmuş olup, kredi sigortası branşında faaliyette bulunmak üzere yaptığı ruhsat talebi T.C. Başbakanlık Hazine Müsteşarlığı tarafından 21 Eylül 2010 tarihinde kabul edilmiştir. 5684 sayılı Sigortacılık Kanunu'nun 5. Maddesi uyarınca, sigorta şirketlerinin faaliyete geçebilmek için faaliyet göstermek istedikleri her sigorta branşında ruhsat almak zorunda olmaları sebebiyle, işbu raporun ait olduğu dönem içerisinde Şirketin sigortacılık faaliyeti veya başka bir alanda herhangi bir ticari faaliyeti olmamıştır.

Yönetim Kurulu tarafından onaylarınıza sunulmuş olan 2008 yılı Bilanço, Kar/ Zarar hesabının muhasebe kayıtlarına ve belgelere dayanılarak düzenlendiği, görülen iş ve yapılan işlemlerin Türk Ticaret Kanunu ile Esas Sözleşme'ye uygun olarak yapılmış olduğu belirlendi.

Bilanço'nun ve Kar/ Zarar Cetveli'nin onaylanmasını ve Yönetim Kurulu'nun aklanmasını oylarınıza sunarız.

Saygılarımızla,

**Hüseyin Dikici**

**Murakıp**



**Halis Murat Ece**

**Murakıp**



## DENETÇİ RAPORU

Euler Hermes Sigorta A.Ş.

Olağan Genel Kurul Başkanlığı'na;

Euler Hermes Sigorta A.Ş.'nin 2009 faaliyet yılına ait defter ve belgeleri tarafımızdan incelendi. Kayıtların, dosyalarına saklanan belgelere uygun olarak defterlere ve yardımcı hesaplara zamanında işlendiği görüldü. Yönetim Kurulu toplantılarına ait kararların iştirak eden üyelerinin imzasını üzerinde taşıyarak düzenli bir biçimde Yönetim Kurulu Karar Defterine yapıştırıldığı ve ilgili uygulamanın kararlara uygun olarak yürütüldüğü görüldü.

Ancak, belirtmek isteriz ki, Şirket 2 Temmuz 2008 tarihinde kurulmuş olup, kredi sigortası branşında faaliyette bulunmak üzere yaptığı ruhsat talebi T.C. Başbakanlık Hazine Müsteşarlığı tarafından 21 Eylül 2010 tarihinde kabul edilmiştir. 5684 sayılı Sigortacılık Kanunu'nun 5. Maddesi uyarınca, sigorta şirketlerinin faaliyete geçebilmek için faaliyet göstermek istedikleri her sigorta branşında ruhsat almak zorunda olmaları sebebiyle, işbu raporun ait olduğu dönem içerisinde Şirketin sigortacılık faaliyeti veya başka bir alanda herhangi bir ticari faaliyeti olmamıştır.

Yönetim Kurulu tarafından onaylarınıza sunulmuş olan 2009 yılı Bilanço, Kar/ Zarar hesabının muhasebe kayıtlarına ve belgelere dayanılarak düzenlendiği, görülen iş ve yapılan işlemlerin Türk Ticaret Kanunu ile Esas Sözleşme'ye uygun olarak yapılmış olduğu belirlendi.

Bilanço'nun ve Kar/ Zarar Cetveli'nin onaylanmasını ve Yönetim Kurulu'nun aklanmasını oylarınıza sunarız.

Saygılarımızla,

**Hüseyin Dikici**

**Murakıp**



**Halis Murat Ece**

**Murakıp**



## DENETÇİ RAPORU

Euler Hermes Sigorta A.Ş.

Olağan Genel Kurul Başkanlığı'na;

Euler Hermes Sigorta A.Ş.'nin 2010 faaliyet yılına ait defter ve belgeleri tarafımızdan incelendi. Kayıtların dosyalarına saklanan belgelere uygun olarak defterlere ve yardımcı hesaplara zamanında işlendiği görüldü. Yönetim Kurulu toplantılarına ait kararların iştirak eden üyelerinin imzasını üzerinde taşıyarak düzenli bir biçimde Yönetim Kurulu Karar Defterine yapıştırıldığı ve ilgili uygulamanın kararlara uygun olarak yürütüldüğü görüldü.

Yönetim Kurulu tarafından onaylarınıza sunulmuş olan 2010 yılı Bilanço, Kar/ Zarar hesabının muhasebe kayıtlarına ve belgelere dayanılarak düzenlendiği, görülen iş ve yapılan işlemlerin Türk Ticaret Kanunu ile Esas Sözleşme'ye uygun olarak yapılmış olduğu belirlendi.

Görüşümüze göre, içeriğini benimsediğimiz 31/12/2010 tarihli Bilanço ve Kar/ Zarar Cetveli anılan döneme ait gerçek faaliyet sonuçlarını yansıtmaktadır.

Bilanço'nun ve Kar/ Zarar Cetveli'nin onaylanmasını ve Yönetim Kurulu'nun aklanmasını oylarınıza sunarız.

**Hüseyin Dikici**  
**Murakıp**



**Halis Murat Ece**  
**Murakıp**



### 13. İç Denetim Faaliyetleri Hakkında Bilgiler

Şirketimiz bünyesinde bulunan İç Denetim departman doğrudan Yönetim Kurulu'na bağlı olup, iç kontrol alanlarında yıllık iş planı çerçevesinde çalışmalarda bulunmaktadır. İç Denetim departmanının risk odaklı bir yaklaşım doğrultusunda yasal düzenlemeler ve uluslararası iç denetim standartları çerçevesinde tarafsız ve bağımsız olarak faaliyetlerini yürütmektedir.

T.C. Başbakanlık Hazine Müsteşarlığınca, 2004 yılında yayınlanan Sigorta ve Reasürans şirketlerinin İç Denetim Sistemlerine ilişkin Genelge ile sigorta şirketlerinde iç denetim sisteminin kurulması ve geliştirilmesine ilişkin hususlar düzenlenmiş, iç denetimin kapsamı, iç denetim sistemi ile ilgili usul ve prosedürler, iç denetçilerin çalışma esasları ile uygulanacak ilkeler ve Yönetim Kurulu'nun sorumlulukları açıklanmıştır.

T.C. Başbakanlık Hazine Müsteşarlığı tarafından yayımlanan 21 Haziran 2008 tarihli "Sigorta ve Reasürans ile Emeklilik şirketlerinin İç Sistemlerine İlişkin Yönetmelik" ile de, Türkiye'de kurulmuş sigorta ve reasürans şirketleri ile yabancı ülkelerde kurulmuş sigorta ve reasürans şirketlerinin Türkiye'deki şubeleri ile emeklilik şirketleri bünyesinde kurulacak İç Kontrol, Risk Yönetim ve İç Denetim sistemlerine, ve bunların işleyişine ilişkin usul ve esaslar düzenlenmiştir. Bu yönetmeliğe göre, şirketler, maruz kaldıkları risklerin izlenmesi ve kontrolünün sağlanması amacıyla, faaliyetlerinin kapsamı ve yapısıyla uyumlu ve değişen koşullara uygun, tüm bölge müdürlükleri ve birimleri ile yürürlüğe konulan düzenlemelerde öngörülen usul ve esaslar çerçevesinde yeterli ve etkin iç sistemler kurmak, işletmek ve geliştirmekle yükümlüdürler. Bu yönetmelik çerçevesinde, iç kontrol sisteminin yapılandırılması ve şirketin gelecekteki nakit akımlarının ihtiva ettiği risk ve getiri yapısını, buna bağlı olarak faaliyetlerin niteliğini ve düzeyini izlemeye, kontrol altında tutmaya ve gerektiğinde değiştirmeye yönelik olarak belirlenen politikalar, uygulama usulleri ve limitler vasıtasıyla, maruz kalınan risklerin tanımlanmasını, ölçülmesini, izlenmesini ve kontrol edilmesini sağlayan risk yönetim sistemi İç Kontrol Birimi tarafından koordine edilmektedir.

## 14. 02.07.2008 - 31.12.2008 DÖNEMİ FAALİYET RAPORU

8 Nisan 2011

### EULER HERMES SİGORTA A.Ş. 02.07.2008 – 31.12.2008 dönemi FAALİYET RAPORU

Şirketimiz 2 Temmuz 2008 tarihinde kurulmuş olup, 30 Haziran 2009 tarihinde kredi sigortası branşında faaliyette bulunmak üzere, T.C. Başbakanlık Hazine Müsteşarlığı nezdinde ilgili ruhsat talebinde bulunmuştur. Söz konusu ruhsat talebi, T.C. Başbakanlık Hazine Müsteşarlığı tarafından 21 Eylül 2010 tarihinde kabul edilmiştir.

5684 sayılı Sigortacılık Kanunu'nun 5. Maddesi uyarınca, sigorta şirketlerinin faaliyete geçebilmek için faaliyet göstermek istedikleri her sigorta branşında ruhsat almak zorunda olmaları sebebiyle, işbu raporun ait olduğu dönem içerisinde Şirketimizin sigortacılık faaliyeti veya başka bir alanda herhangi bir ticari faaliyeti olmamıştır.

Saygılarımızla,

**Ludovic Sébastien Sénécaut**  
Yönetim Kurulu Başkanı

**David Gerard Santos**  
Genel Müdür ve Yönetim Kurulu üyesi



## 15. 01.01.2009-31.12.2009 DÖNEMİ FAALİYET RAPORU

8 Nisan 2011

### EULER HERMES SİGORTA A.Ş. 01.01.2009 – 31.12.2009 dönemi FAALİYET RAPORU

Şirketimiz 2 Temmuz 2008 tarihinde kurulmuş olup, 30 Haziran 2009 tarihinde kredi sigortası branşında faaliyette bulunmak üzere, T.C. Başbakanlık Hazine Müsteşarlığı nezdinde ilgili ruhsat talebinde bulunmuştur. Söz konusu ruhsat talebi, T.C. Başbakanlık Hazine Müsteşarlığı tarafından 21 Eylül 2010 tarihinde kabul edilmiştir.

5684 sayılı Sigortacılık Kanunu'nun 5. Maddesi uyarınca, sigorta şirketlerinin faaliyete geçebilmek için faaliyet göstermek istedikleri her sigorta branşında ruhsat almak zorunda olmaları sebebiyle, işbu raporun ait olduğu dönem içerisinde Şirketimizin sigortacılık faaliyeti veya başka bir alanda herhangi bir ticari faaliyeti olmamıştır.

Saygılarımızla,

**Ludovic Sébastien Sénécaut**  
Yönetim Kurulu Başkanı

**David Gerard Santos**  
Genel Müdür ve Yönetim Kurulu üyesi



## 16. 2010 YILI FAALİYET RAPORU UYGUNLUK BEYANI

### EULER HERMES SİGORTA A.Ş 2010 YILI FAALİYET RAPORU UYGUNLUK BEYANI

Euler Hermes Sigorta A.Ş.

Yönetim Kurulu

Şirketimizin 2010 yılı faaliyet raporu 07 Ağustos 2007 tarih ve 26606 sayılı Resmi Gazete’de yayımlanarak yürürlüğe giren Sigorta ve Reasürans ile Emeklilik Şirketlerinin Mali Bünyelerine ilişkin Yönetmelik’te belirtilen usul ve esaslar çerçevesinde hazırlanmış olup onayınıza sunulmaktadır.


**Ludovic Sébastien Sénécaut**  
Yönetim Kurulu Başkanı



**David Gerard Santos**  
Yönetim Kurulu Üyesi ve Genel Müdür



**Yasemin Yücel**  
Mali İşler Müdürü







**Akis Bağımsız Denetim ve Serbest  
Muhasebeci Mali Müşavirlik A.Ş.**

Yapı Kredi Plaza C Blok Kat 17  
Büyükdere Caddesi  
Levent 34330 İstanbul

Telephone +90 (212) 317 74 00  
Fax +90 (212) 317 73 00  
Internet www.kpmg.com

**YILLIK FAALİYET RAPORU  
UYGUNLUK GÖRÜŞÜ**

Euler Hermes Sigorta Anonim Şirketi Genel Kurulu'na,

Euler Hermes Sigorta Anonim Şirketi'nin ("Şirket") 31 Aralık 2010 tarihi itibarıyla hazırlanan yıllık faaliyet raporunda yer alan finansal bilgileri denetlemekle görevlendirilmiş bulunuyoruz. Rapor konusu yıllık faaliyet raporu Şirket yönetiminin sorumluluğundadır. Bağımsız denetimi yapan kuruluş olarak üzerimize düşen sorumluluk, yıllık faaliyet raporunda yer alan finansal bilgilerin ilgili hesap dönemi sonu itibarıyla düzenlenen bağımsız denetim raporu ile uyumuna ve doğruluğuna ilişkin olarak görüş bildirmektir.

Denetim, 7 Ağustos 2007 tarih 26606 sayılı Resmi Gazete'de yayımlanan "Sigorta ve Reasürans ile Emeklilik Şirketlerinin Mali Bünyelerine İlişkin Yönetmelik"e ("Yönetmelik") istinaden yürürlüğe konulan yıllık faaliyet raporunda yer alan finansal bilgilerin denetlenmesine ilişkin düzenlemeler uyarınca gerçekleştirilmiştir. Bu düzenlemeler, yıllık faaliyet raporunda yer alan finansal bilgilerin ilgili hesap dönemi sonu itibarıyla düzenlenen bağımsız denetim raporu ile uyumuna ve doğruluğuna ilişkin önemli bir hatanın olup olmadığı konusunda makul bir güvence sağlamak üzere planlanmasını ve yürütülmesini gerektirmektedir. Gerçekleştirilen denetimin, görüşümüzün oluşturulmasına uygun ve yeterli bir dayanak oluşturduğuna inanıyoruz.

Görüşümüze göre, Yönetmelik uyarınca hazırlanan ilişikteki yıllık faaliyet raporunda yer alan finansal bilgiler, bütün önemli taraflarıyla, Euler Hermes Sigorta Anonim Şirketi'nin 31 Aralık 2010 tarihi itibarıyla bağımsız denetimden geçmiş finansal tablolar ve açıklayıcı notlarda verilen bilgiler ile uyumludur.

İstanbul,  
20 Nisan 2011

Akis Bağımsız Denetim ve  
Serbest Muhasebeci Mali Müşavirlik  
Anonim Şirketi

Filiz Demiröz  
Sorumlu Ortak, Başdenetçi

Akis Bağımsız Denetim ve Serbest  
Muhasebeci Mali Müşavirlik Anonim Şirketi

11 Mart 2011

*Bu rapor 1 sayfa bağımsız denetim  
raporu ile 37 sayfa finansal tablo ve  
dipnotlarından oluşmaktadır.*

## **Euler Hermes Sigorta Anonim Şirketi**

31 Aralık 2010  
Tarihi İtibarıyla  
Finansal Tablolar ve  
Bağımsız Denetim Raporu

## BAĞIMSIZ DENETİM RAPORU

### Euler Hermes Sigorta Anonim Şirketi Yönetim Kurulu'na

Euler Hermes Sigorta Anonim Şirketi'nin ("Şirket") 31 Aralık 2010 tarihi itibarıyla hazırlanan ve ekte yer alan bilançosunu, aynı tarihte sona eren yıla ait gelir tablosunu, özsermaye değişim tablosunu ve nakit akış tablosunu, önemli muhasebe politikalarının özetini ve dipnotları denetlemiştir.

#### *Finansal Tablolara İlgili Olarak Şirket Yönetiminin Sorumluluğu*

Şirket yönetimi finansal tabloların sigortacılık mevzuatı gereği yürürlükte bulunan muhasebe ilke ve standartlarına göre hazırlanması ve dürüst bir şekilde sunumundan sorumludur. Bu sorumluluk, finansal tabloların hata ve/veya hile ve usulsüzlükten kaynaklanan önemli yanlışlıklar içermeyecek biçimde hazırlanarak, gerçeği dürüst bir şekilde yansıtmasını sağlamak amacıyla gerekli iç sistemlerin tasarlanmasını, uygulanmasını ve devam ettirilmesini, koşulların gerektirdiği muhasebe tahminlerinin yapılmasını ve uygun muhasebe politikalarının seçilmesini ve uygulanmasını içermektedir.

#### *Bağımsız Denetim Kuruluşunun Sorumluluğu*

Sorumluluğumuz, yaptığımız bağımsız denetime dayanarak bu finansal tablolar hakkında görüş bildirmektir. Bağımsız denetimimiz, sigortacılık mevzuatı gereği yürürlükte bulunan bağımsız denetim ilkelerine ilişkin düzenlemelere uygun olarak gerçekleştirilmiştir. Bu düzenlemeler, etik ilkelere uyulmasını ve bağımsız denetimin, finansal tabloların gerçeği doğru ve dürüst bir biçimde yansıtıp yansıtmadığı konusunda makul bir güvenceyi sağlamak üzere planlanarak yürütülmesini gerektirmektedir.

Bağımsız denetimimiz, finansal tablolardaki tutarlar ve dipnotlar ile ilgili bağımsız denetim kanıtı toplamak amacıyla, bağımsız denetim tekniklerinin kullanılmasını içermektedir. Bağımsız denetim tekniklerinin seçimi, finansal tabloların hata ve/veya hileden ve usulsüzlükten kaynaklanıp kaynaklanmadığı hususu da dahil olmak üzere önemli yanlışlık içerip içermediğine dair risk değerlendirmesini de kapsayacak şekilde, mesleki kanaatimize göre yapılmıştır. Bu risk değerlendirmesinde, Şirket'in iç sistemleri göz önünde bulundurulmuştur. Ancak, amacımız iç sistemlerin etkinliği hakkında görüş vermek değil, bağımsız denetim tekniklerini koşullara uygun olarak tasarlamak amacıyla, Şirket yönetimi tarafından hazırlanan finansal tablolar ile iç sistemler arasındaki ilişkiyi ortaya koymaktır. Bağımsız denetimimiz, ayrıca Şirket yönetimi tarafından benimsenen muhasebe politikaları ile yapılan önemli muhasebe tahminlerinin ve finansal tabloların bir bütün olarak sunumunun uygunluğunun değerlendirilmesini içermektedir.

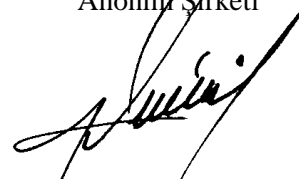
Bağımsız denetim sırasında temin ettiğimiz bağımsız denetim kanıtlarının, görüşümüzün oluşturulmasına yeterli ve uygun bir dayanak oluşturduğuna inanıyoruz.

#### *Bağımsız Denetçi Görüşü*

Görüşümüze göre, ilişikteki finansal tablolar, Euler Hermes Sigorta Anonim Şirketi'nin 31 Aralık 2010 tarihi itibarıyla finansal durumunu, aynı tarihte sona eren yıla ait finansal performansını ve nakit akışlarını, sigortacılık mevzuatı gereği yürürlükte bulunan muhasebe ilke ve standartları (bakınız 2 nolu dipnot) çerçevesinde doğru ve dürüst bir biçimde yansıtmaktadır.

İstanbul,  
11 Mart 2011

Akis Bağımsız Denetim ve  
Serbest Muhasebeci Mali Müşavirlik  
Anonim Şirketi



Filiz Demiröz  
Sorumlu Ortak, Başdenetçi

*EULER HERMES SİGORTA ANONİM ŞİRKETİ'NİN  
31 ARALIK 2010 TARİHİ İTİBARIYLA HAZIRLANAN  
FİNANSAL RAPORU*

T.C. Başbakanlık Hazine Müsteşarlığı tarafından yapılan düzenlemeler çerçevesinde yürürlükte bulunan muhasebe ilke ve standartlarına göre 31 Aralık 2010 tarihi itibarıyla hazırlanan yıl sonu finansal tablolar ile bunlara ilişkin açıklama ve dipnotların "Sigorta ve Reasürans Şirketleri ile Emeklilik Şirketlerinin Finansal Raporlamaları Hakkında Yönetmelik" hükümlerine ve Şirketimiz muhasebe kayıtlarına uygun olduğunu belirtiriz.

İstanbul, 11 Mart 2011


David Gerard Santos  
Yönetim Kurulu Üyesi  
Genel Müdür



Murat Ece  
Kanuni Denetçi



Yasemin Yücel  
Mali İşler  
Direktörü



Hüseyin Dikici  
Kanuni Denetçi



**Euler Hermes Sigorta Anonim Şirketi**  
**31 Aralık 2010 Tarihi İtibarıyla Bilanço**  
(Para Birimi: Türk Lirası (TL) olarak ifade edilmiştir)

<b>VARLIKLAR</b>			
	<b>Dip not</b>	<b>Bağımsız Denetimden Geçmiş Cari Dönem 31 Aralık 2010</b>	<b>Bağımsız Denetimden Geçmiş Önceki Dönem 31 Aralık 2009</b>
<b>I- Cari Varlıklar</b>			
<b>A- Nakit ve Nakit Benzeri Varlıklar</b>		<b>5,391,427</b>	<b>5,772,978</b>
1- Kasa		-	-
2- Alınan Çekler		-	-
3- Bankalar	14	5,391,427	5,772,978
4- Verilen Çekler ve Ödeme Emirleri		-	-
5- Diğer Nakit ve Nakit Benzeri Varlıklar		-	-
<b>B- Finansal Varlıklar ile Riski Sigortalılara Ait Finansal Yatırımlar</b>		<b>-</b>	<b>-</b>
1- Satılmaya Hazır Finansal Varlıklar		-	-
2- Vadeye Kadar Elde Tutulacak Finansal Varlıklar		-	-
3- Alım Satım Amaçlı Finansal Varlıklar		-	-
4- Krediler		-	-
5- Krediler Karşılığı		-	-
6- Riski Hayat Poliçesi Sahiplerine Ait Finansal Yatırımlar		-	-
7- Şirket Hissesi		-	-
8- Finansal Varlıklar Değer Düşüklüğü Karşılığı		-	-
<b>C- Esas Faaliyetlerden Alacaklar</b>		<b>-</b>	<b>-</b>
1- Sigortacılık Faaliyetlerinden Alacaklar		-	-
2- Sigortacılık Faaliyetlerinden Alacaklar Karşılığı		-	-
3- Reasürans Faaliyetlerinden Alacaklar		-	-
4- Reasürans Faaliyetlerinden Alacaklar Karşılığı		-	-
5- Sigorta ve Reasürans Şirketleri Nezdindeki Depolar		-	-
6- Sigortalılara Krediler (İkrazlar)		-	-
7- Sigortalılara Krediler (İkrazlar) Karşılığı		-	-
8- Emeklilik Faaliyetlerinden Alacaklar		-	-
9- Esas Faaliyetlerden Kaynaklanan Şüpheli Alacaklar		-	-
10- Esas Faaliyetlerden Kaynaklanan Şüpheli Alacaklar Karşılığı		-	-
<b>D- İlişkili Taraflardan Alacaklar</b>		<b>153,677</b>	<b>254,097</b>
1- Ortaklardan Alacaklar		-	-
2- İştiraklerden Alacaklar		-	-
3- Bağlı Ortaklıklardan Alacaklar		-	-
4- Müşterek Yönetime Tabi Teşebbüslerden Alacaklar		-	-
5- Personelden Alacaklar		-	-
6- Diğer İlişkili Taraflardan Alacaklar	12,45	153,677	254,097
7- İlişkili Taraflardan Alacaklar Reeskontu		-	-
8- İlişkili Taraflardan Şüpheli Alacaklar		-	-
9- İlişkili Taraflardan Şüpheli Alacaklar Karşılığı		-	-
<b>E- Diğer Alacaklar</b>		<b>-</b>	<b>-</b>
1- Finansal Kiralama Alacakları		-	-
2- Kazanılmamış Finansal Kiralama Faiz Gelirleri		-	-
3- Verilen Depozito ve Teminatla		-	-
4- Diğer Çeşitli Alacaklar		-	-
5- Diğer Çeşitli Alacaklar Reeskontu		-	-
6- Şüpheli Diğer Alacaklar		-	-
7- Şüpheli Diğer Alacaklar Karşılığı		-	-
<b>F- Gelecek Aylara Ait Giderler ve Gelir Tahakkukları</b>		<b>-</b>	<b>-</b>
1- Gelecek Aylara Ait Giderler		-	-
2- Tahakkuk Etmiş Faiz ve Kira Gelirleri		-	-
3- Gelir Tahakkukları		-	-
4- Gelecek Aylara Ait Diğer Giderler ve Gelir Tahakkukları		-	-
<b>G- Diğer Cari Varlıklar</b>		<b>61,156</b>	<b>39,661</b>
1- Gelecek Aylar İhtiyacı Stoklar		-	-
2- Peşin Ödenen Vergiler ve Fonlar		57,851	39,661
3- Ertelenmiş Vergi Varlıkları		-	-
4- İş Avansları		39	-
5- Personele Verilen Avanslar	45	3,266	-
6- Sayım ve Tesellüm Noksanları		-	-
7- Diğer Çeşitli Cari Varlıklar		-	-
8- Diğer Cari Varlıklar Karşılığı		-	-
<b>I- Cari Varlıklar Toplamı</b>		<b>5,606,260</b>	<b>6,066,736</b>

İlişikteki dipnotlar, bu finansal tabloların tamamlayıcı parçalarıdır.

**Euler Hermes Sigorta Anonim Şirketi**  
**31 Aralık 2010 Tarihi İtibarıyla Bilanço**  
(Para Birimi: Türk Lirası (TL) olarak ifade edilmiştir)

VARLIKLAR			
	Dip Not	Bağımsız Denetimden Geçmiş Cari Dönem 31 Aralık 2010	Bağımsız Denetimden Geçmiş Önceki Dönem 31 Aralık 2009
<b>II- Cari Olmayan Varlıklar</b>			
<b>A- Esas Faaliyetlerden Alacaklar</b>		-	-
1- Sigortacılık Faaliyetlerinden Alacaklar		-	-
2- Sigortacılık Faaliyetlerinden Alacaklar Karşılığı		-	-
3- Reasürans Faaliyetlerinden Alacaklar		-	-
4- Reasürans Faaliyetlerinden Alacaklar Karşılığı		-	-
5- Sigorta ve Reasürans Şirketleri Nezdindeki Depolar		-	-
6- Sigortalılara Krediler (İkrazlar)		-	-
7- Sigortalılara Krediler (İkrazlar) Karşılığı		-	-
8- Emeklilik Faaliyetlerinden Alacaklar		-	-
9- Esas Faaliyetlerden Kaynaklanan Şüpheli Alacaklar		-	-
10- Esas Faaliyetlerden Kaynaklanan Şüpheli Alacaklar Karşılığı		-	-
<b>B- İlişkili Taraflardan Alacaklar</b>		-	-
1- Ortaklardan Alacaklar		-	-
2- İştiraklerden Alacaklar		-	-
3- Bağlı Ortaklıklardan Alacaklar		-	-
4- Müsterek Yönetime Tabi Teşebbüslerden Alacaklar		-	-
5- Personelden Alacaklar		-	-
6- Diğer İlişkili Taraflardan Alacaklar		-	-
7- İlişkili Taraflardan Alacaklar Reeskontu		-	-
8- İlişkili Taraflardan Şüpheli Alacaklar		-	-
9- İlişkili Taraflardan Şüpheli Alacaklar Karşılığı		-	-
<b>C- Diğer Alacaklar</b>		-	-
1- Finansal Kiralama Alacakları		-	-
2- Kazanılmamış Finansal Kiralama Faiz Gelirleri		-	-
3- Verilen Depozito ve Teminatlar		-	-
4- Diğer Çeşitli Alacaklar		-	-
5- Diğer Çeşitli Alacaklar Reeskontu		-	-
6- Şüpheli Diğer Alacaklar		-	-
7- Şüpheli Diğer Alacaklar Karşılığı		-	-
<b>D- Finansal Varlıklar</b>		-	-
1- Bağlı Menkul Kıymetler		-	-
2- İştirakler		-	-
3- İştirakler Sermaye Taahhütleri		-	-
4- Bağlı Ortaklıklar		-	-
5- Bağlı Ortaklıklar Sermaye Taahhütleri		-	-
6- Müsterek Yönetime Tabi Teşebbüsler		-	-
7- Müsterek Yönetime Tabi Teşebbüsler Sermaye Taahhütleri		-	-
8- Finansal Varlıklar ve Riski Sigortalılara Ait Finansal Yatırımlar		-	-
9- Diğer Finansal Varlıklar		-	-
10- Finansal Varlıklar Değer Düşüklüğü Karşılığı		-	-
<b>E- Maddi Varlıklar</b>		-	-
1- Yatırım Amaçlı Gayrimenkuller		-	-
2- Yatırım Amaçlı Gayrimenkuller Değer Düşüklüğü Karşılığı		-	-
3- Kullanım Amaçlı Gayrimenkuller		-	-
4- Makine ve Teçizatlar		-	-
5- Demirbaş ve Tesisatlar		-	-
6- Motorlu Taşıtlar		-	-
7- Diğer Maddi Varlıklar (Özel Maliyet Bedelleri Dahil)		-	-
8- Kiralama Yoluyla Edinilmiş Maddi Varlıklar		-	-
9- Birikmiş Amortismanlar		-	-
10- Maddi Varlıklara İlişkin Avanslar (Yapılmakta Olan Yatırımlar Dahil)		-	-
<b>F- Maddi Olmayan Varlıklar</b>		-	-
1- Haklar		-	-
2- Serefiye		-	-
3- Faaliyet Öncesi Döneme Ait Giderler		-	-
4- Araştırma ve Geliştirme Giderleri		-	-
6- Diğer Maddi Olmayan Varlıklar		-	-
7- Birikmiş İtfalar		-	-
8- Maddi Olmayan Varlıklara İlişkin Avanslar		-	-
<b>G-Gelecek Yıllara Ait Giderler ve Gelir Tahakkukları</b>		-	-
1- Gelecek Yıllara Ait Giderler		-	-
2- Gelir Tahakkukları		-	-
3- Gelecek Yıllara Ait Diğer Giderler ve Gelir Tahakkukları		-	-
<b>H- Diğer Cari Olmayan Varlıklar</b>		-	-
1- Efektif Yabancı Para Hesapları		-	-
2- Döviz Hesapları		-	-
3- Gelecek Yıllar İhtiyacı Stoklar		-	-
4- Peşin Ödenen Vergiler ve Fonlar		-	-
5- Ertelemiş Vergi Varlıkları		-	-
6- Diğer Çeşitli Cari Olmayan Varlıklar		-	-
7- Diğer Cari Olmayan Varlıklar Amortismanı		-	-
8- Diğer Cari Olmayan Varlıklar Karşılığı		-	-
<b>II- Cari Olmayan Varlıklar Toplamı</b>		-	-
<b>Varlıklar Toplamı</b>		<b>5,606,260</b>	<b>6,066,736</b>

İlişikteki dipnotlar, bu finansal tabloların tamamlayıcı parçalarıdır.

**Euler Hermes Sigorta Anonim Şirketi**  
**31 Aralık 2010 Tarihi İtibarıyla Bilanço**  
(Para Birimi: Türk Lirası (TL) olarak ifade edilmiştir)

<b>YÜKÜMLÜLÜKLER</b>			
	<b>Dip not</b>	<b>Bağımsız Denetimden Geçmiş Cari Dönem 31 Aralık 2010</b>	<b>Bağımsız Denetimden Geçmiş Önceki Dönem 31 Aralık 2009</b>
<b>III- Kısa Vadeli Yükümlülükler</b>			
<b>A- Finansal Borçlar</b>			
1- Kredi Kuruluşlarına Borçlar		-	-
2- Finansal Kiralama İşlemlerinden Borçlar		-	-
3- Ertelenmiş Finansal Kiralama Borçlanma Maliyetleri		-	-
4- Uzun Vadeli Kredilerin Ana Para Taksitleri Ve Faizleri		-	-
5- Çıkarılmış Tahviller(Bonolar) Anapara, Taksit ve Faizleri		-	-
6- Çıkarılmış Diğer Finansal Varlıklar		-	-
7- Çıkarılmış Diğer Finansal Varlıklar İhraç Farkı		-	-
8- Diğer Finansal Borçlar (Yükümlülükler)		-	-
<b>B- Esas Faaliyetlerden Borçlar</b>			
1- Sigortacılık Faaliyetlerinden Borçlar		-	-
2- Reasürans Faaliyetlerinden Borçlar		-	-
3- Sigorta ve Reasürans Şirketlerinden Alınan Depolar		-	-
4- Emeklilik Faaliyetlerinden Borçlar		-	-
5- Diğer Esas Faaliyetlerden Borçlar		-	-
6- Diğer Esas Faaliyetlerden Borçlar Borç Senetleri Reeskontu		-	-
<b>C- İlişkili Taraflara Borçlar</b>			
1- Ortaklara Borçlar		64,678	56,589
2- İştiraklere Borçlar		-	-
3- Bağlı Ortaklıklara Borçlar		-	-
4- Müşterek Yönetime Tabi Teşebbüslere Borçlar		-	-
5- Personele Borçlar		-	461
6- Diğer İlişkili Taraflara Borçlar	45	64,678	56,128
<b>D- Diğer Borçlar</b>			
1- Alınan Depozito ve Teminatlar		123,170	5,558
2- Diğer Çeşitli Borçlar	19	123,170	5,558
3- Diğer Çeşitli Borçlar Reeskontu		-	-
<b>E-Sigortacılık Teknik Karşılıkları</b>			
1- Kazanılmamış Primler Karşılığı – Net		-	-
2- Devam Eden Riskler Karşılığı - Net		-	-
3- Hayat Matematik Karşılığı - Net		-	-
4- Muallak Hasar ve Tazminat Karşılığı - Net		-	-
5- İkramiye ve İndirimler Karşılığı – Net		-	-
6- Yatırım Riski Hayat Sigortası Poliçe Sahiplerine Ait Poliçeler İçin Ayrılan Karşılık – Net		-	-
7- Diğer Teknik Karşılıklar – Net		-	-
<b>F- Ödenecek Vergi ve Benzeri Diğer Yükümlülükler İle Karşılıkları</b>			
1- Ödenecek Vergi ve Fonlar	19	88,636	93,864
2- Ödenecek Sosyal Güvenlik Kesintileri	19	79,553	92,580
3- Vadesi Geçmiş, Ertelenmiş veya Taksitlendirilmiş Vergi ve Diğer Yükümlülükler		9,083	1,284
4- Ödenecek Diğer Vergi ve Benzeri Yükümlülükler		-	-
5- Dönem Karı Vergi ve Diğer Yasal Yükümlülük Karşılıkları		-	33,880
6- Dönem Karının Peşin Ödenen Vergi ve Diğer Yükümlülükleri		-	(33,880)
7- Diğer Vergi ve Benzeri Yükümlülük Karşılıkları		-	-
<b>G- Diğer Risklere İlişkin Karşılıklar</b>			
1- Kıdem Tazminatı Karşılığı		-	-
2- Sosyal Yardım Sandığı Varlık Açıkları Karşılığı		-	-
3- Maliyet Giderleri Karşılığı		-	-
<b>H- Gelecek Aylara Ait Gelirler ve Gider Tahakkukları</b>			
1- Gelecek Aylara Ait Gelirler		-	-
2- Gider Tahakkukları		-	-
3- Gelecek Aylara Ait Diğer Gelirler ve Gider Tahakkukları		-	-
<b>I- Diğer Kısa Vadeli Yükümlülükler</b>			
1- Ertelenmiş Vergi Yükümlülüğü		-	-
2- Sayım ve Tesellüm Fazlalıkları		-	-
3- Diğer Çeşitli Kısa Vadeli Yükümlülükler		-	-
<b>III - Kısa Vadeli Yükümlülükler Toplamı</b>		<b>276,484</b>	<b>156,011</b>

İlişikteki dipnotlar, bu finansal tabloların tamamlayıcı parçalarıdır.

**Euler Hermes Sigorta Anonim Şirketi**  
**31 Aralık 2010 Tarihi İtibarıyla Bilanço**  
(Para Birimi: Türk Lirası (TL) olarak ifade edilmiştir)

<b>YÜKÜMLÜLÜKLER</b>			
	<b>Dip not</b>	<b>Bağımsız Denetimden Geçmiş Cari Dönem 31 Aralık 2010</b>	<b>Bağımsız Denetimden Geçmiş Önceki Dönem 31 Aralık 2009</b>
<b>IV- Uzun Vadeli Yükümlülükler</b>			
<b>A- Finansal Borçlar</b>			
1- Kredi Kuruluşlarına Borçlar		-	-
2- Finansal Kiralama İşlemlerinden Borçlar		-	-
3- Ertelenmiş Finansal Kiralama Borçlanma Maliyetleri		-	-
4- Çıkarılmış Tahviller		-	-
5- Çıkarılmış Diğer Finansal Varlıklar		-	-
6- Çıkarılmış Diğer Finansal Varlıklar İhraç Farkı		-	-
7- Diğer Finansal Borçlar (Yükümlülükler)		-	-
<b>B- Esas Faaliyetlerden Borçlar</b>			
1- Sigortacılık Faaliyetlerinden Borçlar		-	-
2- Reasürans Faaliyetlerinden Borçlar		-	-
3- Sigorta ve Reasürans Şirketlerinden Alınan Depolar		-	-
4- Emeklilik Faaliyetlerinden Borçlar		-	-
5- Diğer Esas Faaliyetlerden Borçlar		-	-
6- Diğer Esas Faaliyetlerden Borçlar Borç Senetleri Reeskontu		-	-
<b>C- İlişkili Taraflara Borçlar</b>			
1- Ortaklara Borçlar		-	-
2- İştiraklere Borçlar		-	-
3- Bağlı Ortaklıklara Borçlar		-	-
4- Müşterek Yönetime Tabi Teşebbüslere Borçlar		-	-
5- Personele Borçlar		-	-
6- Diğer İlişkili Taraflara Borçlar		-	-
<b>D- Diğer Borçlar</b>			
1- Alınan Depozito ve Teminatlar		-	-
2- Diğer Çeşitli Borçlar		-	-
3- Diğer Çeşitli Borçlar Reeskontu		-	-
<b>E- Sigortacılık Teknik Karşılıkları</b>			
1- Kazanılmamış Primler Karşılığı – Net		-	-
2- Devam Eden Riskler Karşılığı – Net		-	-
3- Hayat Matematik Karşılığı - Net		-	-
4- Muallak Hasar ve Tazminat Karşılığı - Net		-	-
5- İkramiye ve İndirimler Karşılığı – Net		-	-
6- Yatırım Riski Hayat Sigortası Poliçe Sahiplerine Ait Poliçeler İçin Ayrılan Karşılık – Net		-	-
7- Diğer Teknik Karşılıklar – Net		-	-
<b>F- Diğer Yükümlülükler ve Karşılıkları</b>			
1- Ödenecek Diğer Yükümlülükler		-	-
2- Vadesi Geçmiş, Ertelenmiş veya Taksitlendirilmiş Vergi ve Diğer Yükümlülükler		-	-
3- Diğer Borç ve Gider Karşılıkları		-	-
<b>G- Diğer Risklere İlişkin Karşılıklar</b>			
1- Kıdem Tazminatı Karşılığı	23	4,082	-
2- Sosyal Yardım Sandığı Varlık Açıkları Karşılığı		-	-
<b>H-Gelecek Yıllara Ait Gelirler ve Gider Tahakkukları</b>			
1- Gelecek Yıllara Ait Gelirler		-	-
2- Gider Tahakkukları		-	-
3- Gelecek Yıllara Ait Diğer Gelirler ve Gider Tahakkukları		-	-
<b>I- Diğer Uzun Vadeli Yükümlülükler</b>			
1- Ertelenmiş Vergi Yükümlülüğü		-	-
2- Diğer Uzun Vadeli Yükümlülükler		-	-
<b>IV- Uzun Vadeli Yükümlülükler Toplamı</b>		<b>4,082</b>	<b>-</b>

İlişikteki dipnotlar, bu finansal tabloların tamamlayıcı parçalarıdır.



**Euler Hermes Sigorta Anonim Şirketi**  
**31 Aralık 2010 Tarihi İtibarıyla Bilanço**  
(Para Birimi: Türk Lirası (TL) olarak ifade edilmiştir)

<b>ÖZSERMAYE</b>			
<b>V- Özsermaye</b>	<b>Dip not</b>	<b>Bağımsız Denetimden Geçmiş Cari Dönem 31 Aralık 2010</b>	<b>Bağımsız Denetimden Geçmiş Önceki Dönem 31 Aralık 2009</b>
<b>A- Ödenmiş Sermaye</b>		<b>5,500,000</b>	<b>5,500,000</b>
1- (Nominal) Sermaye	15	5,500,000	5,500,000
2- Ödenmemiş Sermaye		-	-
3- Sermaye Düzeltmesi Olumlu Farkları		-	-
4- Sermaye Düzeltmesi Olumsuz Farkları		-	-
<b>B- Sermaye Yedekleri</b>		<b>-</b>	<b>-</b>
1- Hisse Senedi İhraç Primleri		-	-
2- Hisse Senedi İptal Karları		-	-
3- Sermayeye Eklenecek Satış Karları		-	-
4- Yabancı Para Çevirim Farkları		-	-
5- Diğer Sermaye Yedekleri		-	-
<b>C- Kar Yedekleri</b>		<b>-</b>	<b>-</b>
1- Yasal Yedekler		-	-
2- Statü Yedekleri		-	-
3- Olağanüstü Yedekler		-	-
4- Özel Fonlar (Yedekler)		-	-
5- Finansal Varlıkların Değerlemesi		-	-
6- Diğer Kar Yedekleri		-	-
<b>D- Geçmiş Yıllar Karları</b>		<b>410,725</b>	<b>275,309</b>
1- Geçmiş Yıllar Karları		410,725	275,309
<b>E- Geçmiş Yıllar Zararları</b>		<b>-</b>	<b>-</b>
1- Geçmiş Yıllar Zararları		-	-
<b>F- Dönem Net Zararı</b>		<b>(585,031)</b>	<b>135,416</b>
1- Dönem Net Karı		(585,031)	135,416
2- Dönem Net Zararı		-	-
<b>V- Özsermaye Toplamı</b>		<b>5,325,694</b>	<b>5,910,725</b>
<b>Yükümlülükler Toplamı</b>		<b>5,606,260</b>	<b>6,066,736</b>

İlişikteki dipnotlar, bu finansal tabloların tamamlayıcı parçalarıdır.

**Euler Hermes Sigorta Anonim Şirketi**  
**31 Aralık 2010 Tarihinde Sona Eren Yıla Ait**  
**Gelir Tablosu**

(Para Birimi: Türk Lirası (TL) olarak ifade edilmiştir)

	Dip not	Bağımsız Denetimden Geçmiş Cari Dönem 31 Aralık 2010	Bağımsız Denetimden Geçmiş Önceki Dönem 31 Aralık 2009
<b>I-TEKNİK BÖLÜM</b>			
<b>A- Hayat Dışı Teknik Gelir</b>		-	-
1- Kazanılmış Primler (Reasürör Payı Düşülmüş Olarak)		-	-
1.1- Yazılan Primler (Reasürör Payı Düşülmüş Olarak)		-	-
1.1.1- Brüt Yazılan Primler		-	-
1.1.2- Reasüröre Devredilen Primler		-	-
1.2- Kazanılmamış Primler Karşılığında Değişim (Reasürör Payı ve Devreden Kısım Düşülmüş Olarak)		-	-
1.2.1- Kazanılmamış Primler Karşılığı		-	-
1.2.2- Kazanılmamış Primler Karşılığında Reasürör Payı		-	-
1.3- Devam Eden Riskler Karşılığında Değişim (Reasürör Payı ve Devreden Kısım Düşülmüş Olarak)		-	-
1.3.1- Devam Eden Riskler Karşılığı		-	-
1.3.2- Devam Eden Riskler Karşılığında Reasürör Payı		-	-
2- Teknik Olmayan Bölümden Aktarılan Yatırım Gelirleri		-	-
3- Diğer Teknik Gelirler (Reasürör Payı Düşülmüş Olarak)		-	-
3.1- Brüt Diğer Teknik Gelirler		-	-
3.2- Brüt Diğer Teknik Gelirlerde Reasürör Payı		-	-
<b>B- Hayat Dışı Teknik Gider</b>		<b>(1,167,601)</b>	<b>(748,068)</b>
1- Gerçekleşen Hasarlar (Reasürör Payı Düşülmüş Olarak)		-	-
1.1- Ödenen Hasarlar (Reasürör Payı Düşülmüş Olarak)		-	-
1.1.1- Brüt Ödenen Hasarlar		-	-
1.1.2- Ödenen Hasarlarda Reasürör Payı		-	-
1.2- Muallak Hasarlar Karşılığında Değişim (Reasürör Payı ve Devreden Kısım Düşülmüş Olarak)		-	-
1.2.1- Muallak Hasarlar Karşılığı		-	-
1.2.2- Muallak Hasarlar Karşılığında Reasürör Payı		-	-
2- İkramiye ve İndirimler Karşılığında Değişim (Reasürör Payı ve Devreden Kısım Düşülmüş Olarak)		-	-
2.1- İkramiye ve İndirimler Karşılığı		-	-
2.2- İkramiye ve İndirimler Karşılığında Reasürör Payı		-	-
3- Diğer Teknik Karşılıklarda Değişim (Reasürör Payı ve Devreden Kısım Düşülmüş Olarak)		-	-
4- Faaliyet Giderleri	32	(1,167,601)	(748,068)
<b>C- Teknik Bölüm Dengesi- Hayat Dışı (A – B)</b>		<b>(1,167,601)</b>	<b>(748,068)</b>
<b>D- Hayat Teknik Gelir</b>		-	-
1- Kazanılmış Primler (Reasürör Payı Düşülmüş Olarak)		-	-
1.1- Yazılan Primler (Reasürör payı Düşülmüş Olarak)		-	-
1.1.1- Brüt Yazılan Primler		-	-
1.1.2- Reasüröre Devredilen Primler		-	-
1.2- Kazanılmamış Primler Karşılığında Değişim (Reasürör Payı ve Devreden Kısım Düşülmüş Olarak)		-	-
1.2.1- Kazanılmamış Primler Karşılığı		-	-
1.2.2- Kazanılmamış Primler Karşılığında Reasürör Payı		-	-
1.3- Devam Eden Riskler Karşılığında Değişim (Reasürör Payı ve Devreden Kısım Düşülmüş Olarak)		-	-
1.3.1- Devam Eden Riskler Karşılığı		-	-
1.3.2- Devam Eden Riskler Karşılığında Reasürör Payı		-	-
2- Hayat Branşı Yatırım Geliri		-	-
3- Yatırımlardaki Gerçekleşmemiş Karlar		-	-
4- Diğer Teknik Gelirler (Reasürör Payı Düşülmüş Olarak)		-	-

İlişikteki dipnotlar, bu finansal tabloların tamamlayıcı parçalarıdır.

**Euler Hermes Sigorta Anonim Şirketi**  
**31 Aralık 2010 Tarihinde Sona Eren Yıla Ait**  
**Gelir Tablosu**

(Para Birimi: Türk Lirası (TL) olarak ifade edilmiştir)

	Dip not	Bağımsız Denetimden Geçmiş Cari Dönem 31 Aralık 2010	Bağımsız Denetimden Geçmiş Önceki Dönem 31 Aralık 2009
<b>I-TEKNİK BÖLÜM</b>			
<b>E- Hayat Teknik Gider</b>		-	-
1- Gerçekleşen Hasarlar (Reasürör Payı Düşülmüş Olarak)		-	-
1.1- Ödenen Tazminatlar (Reasürör Payı Düşülmüş Olarak)		-	-
1.1.1- Brüt Ödenen Tazminatlar		-	-
1.1.2- Ödenen Tazminatlarda Reasürör Payı		-	-
1.2- Muallak Tazminatlar Karşılığında Değişim (Reasürör Payı ve Devreden Kısım Düşülmüş Olarak)		-	-
1.2.1- Muallak Tazminatlar Karşılığı		-	-
1.2.2- Muallak Hasarlar Karşılığında Reasürör Payı		-	-
2- İkramiye ve İndirimler Karşılığında Değişim (Reasürör Payı ve Devreden Kısım Düşülmüş Olarak)		-	-
2.1- İkramiye ve İndirimler Karşılığı		-	-
2.2- İkramiye ve İndirimler Karşılığında Reasürör Payı		-	-
3- Hayat Matematik Karşılığında Değişim (Reasürör Payı ve Devreden Kısım Düşülmüş Olarak)		-	-
3.1- Hayat Matematik Karşılığı		-	-
3.2- Hayat Matematik Karşılığında Reasürör Payı		-	-
4- Yatırım Riski Hayat Sigortası Poliçe Sahiplerine Ait Poliçeler İçin Ayrılan Karşılıklarda Değişim (Reasürör Payı ve Devreden Kısım Düşülmüş Olarak)		-	-
4.1- Yatırım Riski Hayat Sigortası Poliçe Sahiplerine Ait Poliçeler İçin Ayrılan Karşılıklar		-	-
4.2- Yatırım Riski Hayat Sigortası Poliçe Sahiplerine Ait Poliçeler İçin Ayrılan Karşılıklarda Reasürör Payı		-	-
5- Diğer Teknik Karşılıklarda Değişim (Reasürör Payı ve Devreden Kısım Düşülmüş Olarak)		-	-
6- Faaliyet Giderleri		-	-
7- Yatırım Giderler		-	-
8- Yatırımlardaki Gerçekleşmemiş Zararlar		-	-
9- Teknik Olmayan Bölüme Aktarılan Yatırım Gelirleri		-	-
<b>F- Teknik Bölüm Dengesi- Hayat (D – E)</b>		-	-
<b>G- Emeklilik Teknik Gelir</b>		-	-
1- Fon İşletim Gelirleri		-	-
2- Yönetim Gideri Kesintisi		-	-
3- Giriş Aidatı Gelirleri		-	-
4- Ara Verme Halinde Yönetim Gideri Kesintisi		-	-
5- Özel Hizmet Gideri Kesintisi		-	-
6- Sermaye Tahsis Avansı Değer Artış Gelirleri		-	-
7- Diğer Teknik Gelirler		-	-
<b>H- Emeklilik Teknik Gideri</b>		-	-
1- Fon İşletim Giderleri		-	-
2- Sermaye Tahsis Avansları Değer Azalış Giderleri		-	-
3- Faaliyet Giderleri		-	-
4- Diğer Teknik Giderler		-	-
<b>I- Teknik Bölüm Dengesi- Emeklilik (G – H)</b>		-	-

İlişikteki dipnotlar, bu finansal tabloların tamamlayıcı parçalarıdır.

**Euler Hermes Sigorta Anonim Şirketi**  
**31 Aralık 2010 Tarihinde Sona Eren Yıla Ait**  
**Gelir Tablosu**

(Para Birimi: Türk Lirası (TL) olarak ifade edilmiştir)

	Dip not	Bağımsız Denetimden Geçmiş Cari Dönem 31 Aralık 2010	Bağımsız Denetimden Geçmiş Önceki Dönem 31 Aralık 2009
<b>II-TEKNİK OLMAYAN BÖLÜM</b>			
<b>C- Teknik Bölüm Dengesi- Hayat Dışı (A-B)</b>		<b>(1,167,601)</b>	<b>(748,068)</b>
<b>F- Teknik Bölüm Dengesi- Hayat (D-E)</b>		-	-
<b>I - Teknik Bölüm Dengesi- Emeklilik (G-H)</b>		-	-
<b>J- Genel Teknik Bölüm Dengesi (C+F+I)</b>		<b>(1,167,601)</b>	<b>(748,068)</b>
<b>K- Yatırım Gelirleri</b>		<b>120,143</b>	<b>217,109</b>
1- Finansal Yatırımlardan Elde Edilen Gelirler	4.2	120,143	183,238
2- Finansal Yatırımların Nakde Çevrilmesinden Elde Edilen Parlar		-	-
3- Finansal Yatırımların Değerlemesi		-	-
4- Kambiyo Karları	4.2	-	33,871
5- İştiraklerden Gelirler		-	-
6- Bağlı Ortaklıklar ve Müşterek Yönetime Tabi Teşebbüslerden Gelirler		-	-
7- Arazi, Arsa ile Binalardan Elde Edilen Gelirler		-	-
8- Türev Ürünlerden Elde Edilen Gelirler		-	-
9- Diğer Yatırımlar		-	-
10- Hayat Teknik Bölümünden Aktarılan Yatırım Gelirleri		-	-
<b>L- Yatırım Giderleri</b>		<b>(291,791)</b>	-
1- Yatırım Yönetim Giderleri – Faiz Dahil		-	-
2- Yatırımlar Değer Azalışları		-	-
3- Yatırımların Nakde Çevrilmesi Sonucunda Oluşan Zararlar		-	-
4- Hayat Dışı Teknik Bölümüne Aktarılan Yatırım Gelirleri		-	-
5- Türev Ürünler Sonucunda Oluşan Zararlar		-	-
6- Kambiyo Zararları	4.2	(291,791)	-
7- Amortisman Giderleri		-	-
8- Diğer Yatırım Giderleri		-	-
<b>M- Diğer Faaliyetlerden ve Olağandışı Faaliyetlerden Gelir ve Karlar ile Gider ve Zararlar</b>		<b>754,218</b>	<b>700,255</b>
1- Karşılıklar Hesabı	47	(4,082)	-
2- Reeskont Hesabı		-	-
3- Özellikli Sigortalar Hesabı		-	-
4- Enflasyon Düzeltmesi Hesabı		-	-
5- Ertelemiş Vergi Varlığı Hesabı		-	-
6- Ertelemiş Vergi Yükümlülüğü Gideri		-	-
7- Diğer Gelir ve Karlar	47	801,367	700,255
8- Diğer Gider ve Zararlar		-	-
9- Önceki Yıl Gelir ve Karları		-	-
10- Önceki Yıl Gider ve Zararları		(43,067)	-
<b>N- Dönem Net Karı veya Zararı</b>		<b>(585,031)</b>	<b>135,416</b>
1- Dönem Karı ve Zararı		(585,031)	169,296
2- Dönem Karı Vergi ve Diğer Yasal Yükümlülük Karşılıkları	35	-	(33,880)
3- Dönem Net Kar veya Zararı		(585,031)	135,416
4- Enflasyon Düzeltme Hesabı		-	-

İlişikteki dipnotlar, bu finansal tabloların tamamlayıcı parçalarıdır.

**Euler Hermes Sigorta Anonim Şirketi**  
**31 Aralık 2010 Tarihinde Sona Eren Yıla Ait**  
**Nakit Akış Tablosu**  
(Para Birimi: Türk Lirası (TL) olarak ifade edilmiştir)

	Dip not	Bağımsız Denetimden Geçmiş Cari Dönem 31 Aralık 2010	Bağımsız Denetimden Geçmiş Önceki Dönem 31 Aralık 2009
<b>A. ESAS FAALİYETLERDEN KAYNAKLANAN NAKİT AKIMLARI</b>			
1. Sigortacılık faaliyetlerinden elde edilen nakit girişleri		-	-
2. Reasürans faaliyetlerinden elde edilen nakit girişleri		-	-
3. Emeklilik faaliyetlerinden elde edilen nakit girişleri		-	-
4. Sigortacılık faaliyetleri nedeniyle yapılan nakit çıkışı		(1,167,601)	(748,068)
5. Reasürans faaliyetleri nedeniyle nakit çıkışı		-	-
6. Emeklilik faaliyetleri nedeniyle nakit çıkışı		-	-
<b>7. Esas faaliyetler sonucu oluşan nakit</b>		<b>(1,167,601)</b>	<b>(748,068)</b>
8. Faiz ödemeleri		-	-
9. Gelir vergisi ödemeleri		-	-
10. Diğer nakit girişleri		234,381	115,822
11. Diğer nakit çıkışları		(34,983)	(258,057)
<b>12. Esas faaliyetlerden kaynaklanan net nakit</b>		<b>(968,203)</b>	<b>(890,303)</b>
<b>B. YATIRIM FAALİYETLERİNDEN KAYNAKLANAN NAKİT AKIMLARI</b>			
1. Maddi varlıkların satışı		-	-
2. Maddi varlıkların iktisabı		-	-
3. Mali varlık iktisabı		-	-
4. Mali varlıkların satışı		-	-
5. Alınan faizler		-	-
6. Alınan temettüleri		-	-
7. Diğer nakit girişleri		993,308	734,126
8. Diğer nakit çıkışları		(334,858)	(1,541,940)
<b>9. Yatırım faaliyetlerinden kaynaklanan net nakit</b>		<b>658,450</b>	<b>(807,814)</b>
<b>C. FİNANSMAN FAALİYETLERİNDEN KAYNAKLANAN NAKİT AKIMLARI</b>			
1. Hisse senedi ihracı		-	-
2. Kredilerle ilgili nakit girişleri		-	-
3. Finansal kiralama borçları ödemeleri		-	-
4. Ödenen temettüleri		-	-
5. Diğer nakit girişleri		-	-
6. Diğer nakit çıkışları		-	-
<b>7. Finansman faaliyetlerinden kaynaklanan net nakit</b>		<b>-</b>	<b>-</b>
<b>D. KUR FARKLARININ NAKİT VE NAKİT BENZERLERİNE OLAN ETKİSİ</b>			
		-	-
<b>E. Nakit ve nakit benzerlerinde meydana gelen net artış/(azalış)</b>		<b>(309,753)</b>	<b>(1,698,117)</b>
<b>F. Dönem başındaki nakit ve nakit benzerleri mevcudu</b>	14	<b>3,980,540</b>	<b>5,678,657</b>
<b>G. Dönem sonundaki nakit ve nakit benzerleri mevcudu</b>	14	<b>3,670,787</b>	<b>3,980,540</b>

İlişikteki dipnotlar, bu finansal tabloların tamamlayıcı parçalarıdır.

**Euler Hermes Sigorta Anonim Şirketi**  
**31 Aralık 2010 Tarihinde Sona Eren Yıla Ait**  
**Özkaynak Değişim Tablosu**  
(Para Birimi: Türk Lirası (TL) olarak ifade edilmiştir)

**Özkaynak Değişim Tablosu – 31 Aralık 2010**

	Dip not	Sermaye	İşletmenin Kendi Hisse Senetleri	Varlıklarda Değer Artışı	Öz sermaye Enflasyon Düzeltmesi Farkları	Yabancı Para Çevrim Farkları	Yasal Yedekler	Statü Yedekleri	Diğer Yedekler ve Dağıtılmamış Karlar	Net Dönem Karı/(Zararı)	Geçmiş Yıllar Zararları	Toplam
<b>ÖNCEKİ DÖNEM</b>												
I – Önceki Dönem Sonu Bakiyesi – 31 Aralık 2008		5,500,000	-	-	-	-	-	-	-	275,309	-	5,775,309
A – Sermaye Artırımı		-	-	-	-	-	-	-	-	-	-	-
<i>I – Nakit</i>		-	-	-	-	-	-	-	-	-	-	-
<i>2 – İç Kaynaklardan</i>		-	-	-	-	-	-	-	-	-	-	-
B – İşletmenin Aldığı Kendi Hisse Senetleri		-	-	-	-	-	-	-	-	-	-	-
C – Gelir Tablosunda Yer Almayan Kazanç ve Kayıplar		-	-	-	-	-	-	-	-	-	-	-
D – Varlıklarda Değer Artışı		-	-	-	-	-	-	-	-	-	-	-
E – Yabancı Para Çevrim Farkları		-	-	-	-	-	-	-	-	-	-	-
F – Diğer Kazanç ve Kayıplar		-	-	-	-	-	-	-	-	-	-	-
G – Enflasyon Düzeltme Farkları		-	-	-	-	-	-	-	-	-	-	-
H – Net Dönem Karı/(Zararı)		-	-	-	-	-	-	-	-	135,416	-	135,416
I – Yedeklere Aktarılan Tutar		-	-	-	-	-	-	-	-	(275,309)	275,309	-
I – Dağıtılan Temettü		-	-	-	-	-	-	-	-	-	-	-
II – Dönem Sonu Bakiyesi – 31 Aralık 2009		5,500,000	-	-	-	-	-	-	-	135,416	275,309	5,910,725
<b>CARİ DÖNEM</b>												
I – Önceki Dönem Sonu Bakiyesi – 31 Aralık 2009		5,500,000	-	-	-	-	-	-	-	135,416	275,309	5,910,725
A – Sermaye Artırımı		-	-	-	-	-	-	-	-	-	-	-
<i>I – Nakit</i>		-	-	-	-	-	-	-	-	-	-	-
<i>2 – İç Kaynaklardan</i>		-	-	-	-	-	-	-	-	-	-	-
B – İşletmenin Aldığı Kendi Hisse Senetleri		-	-	-	-	-	-	-	-	-	-	-
C – Gelir Tablosunda Yer Almayan Kazanç ve Kayıplar		-	-	-	-	-	-	-	-	-	-	-
D – Varlıklarda Değer Artışı		-	-	-	-	-	-	-	-	-	-	-
E – Yabancı Para Çevrim Farkları		-	-	-	-	-	-	-	-	-	-	-
F – Diğer Kazanç ve Kayıplar		-	-	-	-	-	-	-	-	-	-	-
G – Enflasyon Düzeltme Farkları		-	-	-	-	-	-	-	-	-	-	-
H – Net Dönem Karı/(Zararı)		-	-	-	-	-	-	-	-	(585,031)	-	(585,031)
I – Yedeklere Aktarılan Tutar		-	-	-	-	-	-	-	-	(135,416)	135,416	-
I – Dağıtılan Temettü		-	-	-	-	-	-	-	-	-	-	-
J – Önceki Dönem Zararının Transferi		-	-	-	-	-	-	-	-	-	-	-
II – Dönem Sonu Bakiyesi – 31 Aralık 2010		5,500,000	-	-	-	-	-	-	-	(585,031)	410,725	5,325,694

İlişikteki dipnotlar, bu finansal tabloların tamamlayıcı parçalarıdır.

**Euler Hermes Sigorta Anonim Şirketi**  
**31 Aralık 2010 Tarihinde Sona Eren Yıla Ait**  
**Kar Dağıtım Tablosu**

(Para Birimi: Türk Lirası (TL) olarak ifade edilmiştir)

	Dipnot	Cari Dönem 31 Aralık 2010	Önceki Dönem 31 Aralık 2009
<b>I. DÖNEM KARININ DAĞITIMI</b>			
1.1. DÖNEM KARI / ( ZARARI)		(585,031)	169,296
1.2. ÖDENECEK VERGİ VE YASAL YÜKÜMLÜLÜKLER		-	(33,880)
1.2.1. Kurumlar Vergisi (Gelir Vergisi)		-	(33,880)
1.2.2. Gelir Vergisi Kesintisi		-	-
1.2.3. Diğer Vergi ve Yasal Yükümlülükler		-	-
<b>A NET DÖNEM KARI (1.1 – 1.2)</b>		<b>(585,031)</b>	<b>135,416</b>
1.3. GEÇMİŞ DÖNEMLER ZARARI (-)		-	-
1.4. BİRİNCİ TERTİP YASAL AKÇE		-	-
1.5. ŞİRKETTE BIRAKILMASI VE TASARRUFU ZORUNLU YASAL FONLAR (-)		-	-
<b>B DAĞITILABİLİR NET DÖNEM KARI [ (A - (1.3 + 1.4 + 1.5) ]</b>		<b>(585,031)</b>	<b>135,416</b>
1.6. ORTAKLARA BİRİNCİ TEMETTÜ (-)		-	-
1.6.1. Hisse Senedi Sahiplerine		-	-
1.6.2. İmtiyazlı Hisse Senedi Sahiplerine		-	-
1.6.3. Katılma İntifa Senedi Sahiplerine		-	-
1.6.4. Kara İştirakli Tahvil Sahiplerine		-	-
1.6.5. Kar ve Zarar Ortaklığı Belgesi Sahiplerine		-	-
1.7. PERSONELE TEMETTÜ (-)		-	-
1.8. YÖNETİM KURULUNA TEMETTÜ (-)		-	-
1.9. ORTAKLARA İKİNCİ TEMETTÜ (-)		-	-
1.9.1. Hisse Senedi Sahiplerine		-	-
1.9.2. İmtiyazlı Hisse Senedi Sahiplerine		-	-
1.9.3. Katılma İntifa Senedi Sahiplerine		-	-
1.9.4. Kara İştirakli Tahvil Sahiplerine		-	-
1.9.5. Kar ve Zarar Ortaklığı Belgesi Sahiplerine		-	-
1.10. İKİNCİ TERTİP YASAL YEDEK AKÇE (-)		-	-
1.11. STATÜ YEDEKLERİ (-)		-	-
1.12. OLAĞANÜSTÜ YEDEKLER		-	-
1.13. DİĞER YEDEKLER		-	-
1.14. ÖZEL FONLAR		-	-
<b>II. YEDEKLERDEN DAĞITIM</b>		-	-
2.1. DAĞITILAN YEDEKLER		-	-
2.2. İKİNCİ TERTİP YASAL YEDEKLER (-)		-	-
2.3. ORTAKLARA PAY (-)		-	-
2.3.1. Hisse Senedi Sahiplerine		-	-
2.3.2. İmtiyazlı Hisse Senedi Sahiplerine		-	-
2.3.3. Katılma İntifa Senedi Sahiplerine		-	-
2.3.4. Kara İştirakli Tahvil Sahiplerine		-	-
2.3.5. Kâr ve Zarar Ortaklığı Belgesi Sahiplerine		-	-
2.4. PERSONELE PAY (-)		-	-
2.5. YÖNETİM KURULUNA PAY (-)		-	-
<b>III. HİSSE BAŞINA KAR</b>		-	-
3.1. HİSSE SENEDİ SAHİPLERİNE		(0.10637)	0.02462
3.2. HİSSE SENEDİ SAHİPLERİNE ( % )		%10.64	%2.47
3.3. İMTİYAZLI HİSSE SENEDİ SAHİPLERİNE		-	-
3.4. İMTİYAZLI HİSSE SENEDİ SAHİPLERİNE ( % )		-	-
<b>IV. HİSSE BAŞINA TEMETTÜ</b>		-	-
4.1. HİSSE SENEDİ SAHİPLERİNE		-	-
4.2. HİSSE SENEDİ SAHİPLERİNE ( % )		-	-
4.3. İMTİYAZLI HİSSE SENEDİ SAHİPLERİNE		-	-
4.4. İMTİYAZLI HİSSE SENEDİ SAHİPLERİNE ( % )		-	-

# Euler Hermes Sigorta Anonim Şirketi

## 31 Aralık 2010 Tarihi İtibarıyla Hazırlanan Finansal Tablolara İlişkin Dipnotlar

(Para Birimi: Türk Lirası (TL) olarak ifade edilmiştir)

### 1 Genel bilgiler

#### 1.1 Ana şirketin adı ve grubun son sahibi

31 Aralık 2010 tarihi itibarıyla, Euler Hermes Sigorta Anonim Şirketi'nin ("Şirket") sermayesinde doğrudan veya dolaylı hakimiyeti söz konusu olan sermaye grubu %99.99 pay ile Euler Hermes SFAC'dır.

#### 1.2 Kuruluşun ikametgahı ve yasal yapısı, şirket olarak oluştuğu ülke ve kayıtlı büronun adresi (veya eğer kayıtlı büronun olduğu yerden farklıysa, faaliyetin sürdürüldüğü esas yer)

Şirket, 2008 yılında Türkiye'de tescil edilmiş olup, Türk Ticaret Kanunu ("TTK") hükümlerine göre kurulmuş Anonim Şirket statüsündedir. Şirket İz Plaza Giz, Ayazağa Yolu No:9 Kat:14 34398, Maslak İstanbul adresinde faaliyet göstermektedir.

#### 1.3 İşletmenin fiili faaliyet konusu

Şirket 2 Temmuz 2008 tarihinde kurulmuş olup, T.C. Başbakanlık Hazine Müsteşarlığı'ndan ("Hazine Müsteşarlığı") alınan 21 Eylül 2010 tarihli ve 44474 sayılı izin yazısıyla ruhsat alınmış ve kredi sigortası branşında faaliyet göstermeye başlamıştır.

Şirket'in başlıca kuruluş amacı, her türlü kredi sigortacılığı branşında faaliyet göstermek için mali ve ticari faaliyetlerde bulunmaktır. Şirket, ana sözleşmesi gereği yurtiçinde ve yurtdışında yapılmasında yasal olarak sakınca bulunmayan her türlü kredi sigortası, koasürans, reasürans ve retrosasyon sözleşmeleri yapabilir ve bu konularla ilgili her türlü işlemleri gerçekleştirebilir.

#### 1.4 Kuruluşun faaliyetlerinin ve esas çalışma alanlarının niteliklerinin açıklanması

Şirket faaliyetlerini, 14 Haziran 2007 tarih ve 26552 sayılı Resmi Gazete'de yayımlanan 5684 sayılı Sigortacılık Kanunu ("Sigortacılık Kanunu") ve bu kanuna dayanılarak Hazine Müsteşarlığı tarafından yayımlanan diğer yönetmelik ve düzenlemeler çerçevesinde yürütmekte olup; yukarıda 1.3 – İşletmenin fiili faaliyet konusu notunda belirtilen kredi branşında faaliyetlerini sürdürmektedir.

#### 1.5 Kategorileri itibarıyla dönem içinde çalışan personelin ortalama sayısı

Kategorileri itibarıyla dönem içinde çalışan personelin ortalama sayısı aşağıdaki gibidir:

	31 Aralık 2010	31 Aralık 2009
Üst kademe yöneticiler	2	1
Diğer personel	7	-
<b>Toplam</b>	<b>9</b>	<b>1</b>



## 1 Genel bilgiler (devamı)

### 1.6 Üst yönetime sağlanan ücret ve benzeri menfaatler

31 Aralık 2010 tarihinde sona eren yılda, yönetim kurulu başkan ve üyeleriyle genel müdür, genel koordinatör, genel müdür yardımcıları gibi üst yöneticilere cari dönemde sağlanan ücret ve benzeri menfaatlerin toplam tutarı 673,565 TL'dir (31 Aralık 2009: 639,707 TL ).

### 1.7 Finansal tablolarda; yatırım gelirlerinin ve faaliyet giderlerinin (personel, yönetim, araştırma geliştirme, pazarlama ve satış, dışarıdan sağlanan fayda ve hizmetler ile diğer faaliyet giderleri) dağıtımında kullanılan anahtarlar

Şirketlerce hazırlanacak olan finansal tablolarda kullanılan anahtara ilişkin usul ve esaslar Hazine Müsteşarlığı tarafından 4 Ocak 2008 tarih ve 2008/1 sayılı "Sigortacılık Hesap Planı Çerçevesinde Hazırlanmakta Olan Finansal Tablolarda Kullanılan Anahtarların Usul ve Esaslarına İlişkin Genelge" çerçevesinde belirlenmiştir.

31 Aralık 2010 tarihi itibarıyla Şirket kredi branşında herhangi bir faaliyette bulunmamıştır.

### 1.8 Finansal tabloların tek bir şirket mi yoksa şirketler grubunu mu içerdiği

İlişikteki finansal tablolar, sadece Şirket'in finansal bilgilerini içermekte olup, *Not 2.2*'de daha detaylı anlatıldığı üzere 31 Aralık 2010 tarihi itibarıyla konsolide finansal tablolar hazırlanmamıştır.

### 1.9 Raporlayan işletmenin adı veya diğer kimlik bilgileri ve bu bilgide önceki raporlama döneminden beri olan değişiklikler

Şirket'in Ticaret Unvanı : Euler Hermes Sigorta Anonim Şirketi

Şirket'in Genel Müdürlüğü'nün Adresi : Iz Plaza Giz, Ayazağa Yolu No:9 Kat:14  
Maslak - İstanbul

Şirket'in elektronik site adresi : [www.EulerHermes.com](http://www.EulerHermes.com)

Yukarıda sunulan bilgilerde önceki raporlama dönemi sonundan itibaren herhangi bir değişiklik olmamıştır.

### 1.10 Raporlama döneminden sonraki olaylar

Raporlama döneminden sonraki olaylara ilişkin açıklamalar *Not 46 – Raporlama döneminden sonra ortaya çıkan olaylar* notunda detaylı olarak sunulmuştur.

## 2 Önemli muhasebe politikalarının özeti

### 2.1 Hazırlık esasları

#### 2.1.1 Finansal tabloların düzenlenmesinde kullanılan temeller ve kullanılan özel muhasebe politikalarıyla ilgili bilgiler

Şirket, finansal tablolarını, Sigortacılık Kanunu gereğince yürürlükte bulunan düzenlemeler çerçevesinde Türkiye Muhasebe Standartları (“TMS”), Türkiye Finansal Raporlama Standartları (“TFRS”) ve Hazine Müsteşarlığı tarafından muhasebe ve finansal raporlama esaslarına ilişkin yayımlanan diğer yönetmelik, açıklama ve genelgelere (tümü “Raporlama Standartları”) uygun olarak hazırlamaktadır.

Türkiye Muhasebe Standartları Kurulu’nun (“TMSK”) “Sigorta sözleşmelerine” ilişkin 4 numaralı Standardı 31 Aralık 2005 tarihinden sonra başlayan hesap dönemleri için geçerli olmak üzere, 25 Mart 2006 tarihinde yürürlüğe girmiş olmakla birlikte Uluslararası Muhasebe Standartları Kurulu’nun sigorta sözleşmelerine ilişkin projesinin ikinci bölümü henüz tamamlanmadığı için TFRS 4’ün bu aşamada uygulanmayacağı belirtilmiş, bu kapsamda 7 Ağustos 2007 tarih ve 26606 sayılı Resmi Gazete’de yayımlanarak 1 Ocak 2008 tarihinden itibaren yürürlüğe giren teknik karşılıkları konu alan “Sigorta ve Reasürans ile Emeklilik Şirketlerinin Teknik Karşılıklarına ve Bu Karşılıkların Yatırılacağı Varlıklara İlişkin Yönetmelik” (“Teknik Karşılıklar Yönetmeliği”) ve sonrasında bu yönetmeliğe istinaden açıklama ve düzenlemelerin olduğu bir takım genelge ve sektör duyuruları yayımlanmıştır. Bu yönetmelik, genelge ve sektör duyuruları ile getirilen düzenlemelere ilişkin uygulanan muhasebe politikaları ileriki bölümlerde her biri kendi başlığı altında özetlenmiştir.

18 Nisan 2008 tarih ve 26851 sayılı Resmi Gazete’de yayımlanan “Finansal Tabloların Sunumu Hakkında Tebliğ” ile finansal tabloların önceki dönemlerle ve diğer şirketlerin finansal tabloları ile karşılaştırılmasını teminen, şirketlerin hazırlayacakları finansal tabloların şekil ve içeriği düzenlenmiştir.

#### 2.1.2 Finansal tabloların anlaşılması için uygun olan diğer muhasebe politikaları

##### Hiperenflasyonist ülkelerde muhasebeleştirme

Türkiye’de faaliyet gösteren şirketlerin finansal tabloları 31 Aralık 2004 tarihi itibarıyla TMS 29 – *Yüksek Enflasyonlu Ekonomilerde Finansal Raporlama*’ya uygun olarak, TL’nin genel satın alım gücündeki değişimler nedeniyle yapılan düzeltmeleri yansıtabilecek şekilde ifade edilmiştir. TMS 29, yüksek enflasyonlu ekonomilerin para birimi ile hazırlanan finansal tabloların bilanço tarihindeki ölçüm biriminden gösterilmesini ve önceki dönemlere ait bakiyelerin de aynı birimden gösterilmesini öngörmektedir.

Hazine Müsteşarlığı’nın 4 Nisan 2005 tarihli ve 19387 numaralı yazısına istinaden şirketler, 31 Aralık 2004 tarihli finansal tablolarını, Sermaye Piyasası Kurulu’nun 15 Ocak 2003 tarihli ve 25290 sayılı Resmi Gazete’de yayımlanarak yürürlüğe giren “Sermaye Piyasasında Muhasebe Standartları Hakkında Tebliğ”de (“Seri: XI No: 25 Sayılı Tebliğ”) yer alan “Yüksek Enflasyon Dönemlerinde Mali Tabloların Düzeltilmesi” ile ilgili kısımdaki hükümlere göre düzelterek 2005 yılı açılış finansal tablolarını hazırlamıştır. Hazine Müsteşarlığı’nın aynı yazısına istinaden 2005 yılı başından itibaren finansal tabloların enflasyona göre düzeltilmesi uygulaması sona ermiştir. Şirket, 2008 yılında kurulduğu için enflasyon düzeltmesi yapılmamıştır.

##### Diğer muhasebe politikaları

Diğer muhasebe politikalarına ilişkin bilgiler, yukarıda 2.1.1 - *Finansal tabloların düzenlenmesinde kullanılan temeller ve kullanılan özel muhasebe politikalarıyla ilgili bilgiler* kısmında ve bu raporun müteakip bölümlerinde her biri kendi başlığı altında açıklanmıştır.

#### 2.1.3 Geçerli ve raporlama para birimi

İlişikteki finansal tablolar, Şirket’in geçerli para birimi olan TL cinsinden sunulmuştur.

## **2 Önemli muhasebe politikalarının özeti (devamı)**

### **2.1 Hazırlık esasları (devamı)**

#### **2.1.4 Finansal tablolarda sunulan tutarların yuvarlanma derecesi**

TL olarak verilen finansal bilgiler, en yakın tam TL değerine yuvarlanarak gösterilmiştir.

#### **2.1.5 Finansal tabloların düzenlenmesine kullanılan ölçüm temeli**

Finansal tablolar, tarihi maliyet esasına göre hazırlanmıştır.

#### **2.1.6 Muhasebe politikaları, muhasebe tahminlerinde değişiklikler ve hatalar**

Yoktur.

### **2.2 Konsolidasyon**

Şirket'in raporlama dönemi sonu itibarıyla konsolidasyona tabi bağlı ortaklık veya iştiraki bulunmadığından konsolide finansal tablolar hazırlanmamıştır.

### **2.3 Bölüm raporlaması**

Bir faaliyet bölümü, Şirket'in faaliyet gösterdiği iş alanlarının, diğer faaliyet bölümleri ile yapılan işlemlerden doğan hasılat ve harcamalar dahil, hasılat elde eden ve harcama yapabilen ve Yönetim Kurulu (karar almaya yetkili mercii olarak) tarafından faaliyet sonuçları düzenli bir şekilde gözden geçirilen, performansı ölçülen ve finansal bilgileri ayırt edilebilen bir parçasıdır. Şirket'in faaliyet gösterdiği ana coğrafi alan Türkiye olduğu için coğrafi bölümlere göre raporlama sunulmamış, ayrıca Şirket kredi sigortası alanında faaliyetlerini sürdürdüğünden faaliyet alanı bölümlerine göre raporlama sunulmamıştır.

### **2.4 Yabancı para karşılıkları**

İşlemler, Şirket'in geçerli para birimi olan TL olarak kaydedilmektedir. Yabancı para cinsinden gerçekleştirilen işlemler, işlemlerin gerçekleştirildiği tarihlerdeki geçerli olan kurlardan kaydedilmektedir. Yabancı para cinsinden olan parasal varlık ve yükümlülükler, bilanço tarihindeki kurlardan TL'ye çevrilmiş ve çevrim sonucu oluşan çevrim farkları finansal tablolarda kambiyo karları ve kambiyo zararları hesaplarına yansıtılmıştır.

### **2.5 Maddi duran varlıklar**

Şirket'in maddi duran varlığı bulunmamaktadır.

### **2.6 Yatırım amaçlı gayrimenkuller**

Şirket'in yatırım amaçlı elinde bulundurduğu gayrimenkulü bulunmamaktadır.

### **2.7 Maddi olmayan duran varlıklar**

Şirket'in maddi olmayan duran varlıkları bulunmamaktadır.

## 2 Önemli muhasebe politikalarının özeti (devamı)

### 2.8 Finansal varlıklar

*Finansal varlıklar*; nakit mevcudunu, sözleşmeden doğan ve karşı taraftan nakit veya başka bir finansal varlık edinme veya karşılıklı olarak finansal araçları değiştirme hakkını ya da karşı tarafın sermaye aracı işlemlerini ifade eder.

Finansal varlıklar, alım-satım amaçlı finansal varlıklar, vadeye kadar elde tutulacak finansal varlıklar, satılmaya hazır finansal varlıklar ve kredi ve alacaklar olarak dört grupta sınıflandırılabilir.

Raporlama dönemi sonu itibarıyla, Şirket'in alım-satım amaçlı, satılmaya hazır veya vadeye kadar elde tutulacak olarak sınıflandırdığı finansal varlıkları bulunmamaktadır.

*Kredi ve alacaklar*, sabit veya belirlenebilir nitelikte ödemelere sahip olan, aktif bir piyasada işlem görmeyen ve borçluya para, mal ve hizmet sağlama yoluyla yaratılan türev olmayan finansal varlıklardır. Şirket'in finansal tablolarında kredi ve alacaklar, var ise değer düşüklüğü için ayrılan karşılık tutarı düşülerek, faizsiz bir alacak olması durumunda iskonto edilmiş değerleriyle; faizli bir alacak olması durumunda ise, etkin faiz yöntemiyle hesaplanan itfa edilmiş maliyetleri ile muhasebeleştirilmektedir.

#### **Kayıtlardan çıkarma**

Finansal varlıklar, Şirket bu varlıkların üzerindeki sözleşmeye bağlı haklardaki kontrolü kaybettiği zaman kayıtlardan çıkarılır. Bu durum bu hakların gerçekleşmesi, vadesinin dolması veya teslim edilmesi durumunda oluşur.

#### **Finansal varlıklarda değer düşüklüğü**

Şirket her raporlama döneminde, bir finansal varlık veya finansal varlık grubunun değer düşüklüğüne uğradığına ilişkin ortada tarafsız göstergelerin bulunup bulunmadığı hususunu değerlendirir. Bir finansal varlık ya da finansal varlık grubu, sadece ve sadece ilgili varlığın ilk muhasebeleştirilmesinden sonra bir veya birden fazla zarar/kayıp olayının meydana geldiğine ve söz konusu zarar olayının ilgili finansal varlığın veya varlık grubunun güvenilir bir biçimde tahmin edilebilen gelecekteki tahmini nakit akışları üzerindeki etkisi sonucunda değer düşüklüğüne uğradığına ilişkin tarafsız bir göstergenin bulunması durumunda değer düşüklüğüne uğradığı varsayılır ve değer düşüklüğü zararı oluşur.

Alacaklar, tahsil edilememe riskine karşı özel karşılıkları düşüldükten sonraki net tutarlarıyla gösterilmiştir. Kredi ve alacaklar tutarlarının tahsil edilemeyecek olduğunu düzenli incelemeler neticesinde gösteren bir durumun söz konusu olması halinde alacaklar için tahsil edilebileceği tutara kadar özel karşılık ayrılır.

Sermaye araçlarının geri kazanılabilir tutarı o aracın gerçeğe uygun değeridir. Gerçeğe uygun değerleriyle ölçülen borçlanma araçlarının geri kazanılabilir tutarı tahmini gelecekteki nakit akımlarının piyasadaki faiz oranları ile bugünkü değere indirgenmiş değerini ifade eder.

Değer düşüklüğü kayıtlara alındıktan sonra oluşan bir olay eğer değer düşüklüğünün geri çevrilmesini nesnel olarak sağlıyorsa söz konusu değer düşüklüğü geri çevrilir. İtfa edilmiş maliyet ile ölçülen finansal varlıklar ile satılmaya hazır finansal varlık olarak sınıflandırılmış borçlanma senetlerindeki değer düşüklüğünün geri çevrimi kar veya zarardan yapılır. Satılmaya hazır finansal varlık olarak sınıflandırılmış sermaye araçlarından oluşan finansal varlıklardaki değer düşüklüğünün geri çevrilmesi ise doğrudan özkaynaklardan yapılır.

### 2.9 Türev finansal araçlar

Raporlama dönemi sonu itibarıyla Şirket'in türev finansal araçları bulunmamaktadır.

## 2 Önemli muhasebe politikalarının özeti (devamı)

### 2.10 Finansal varlıkların netleştirilmesi

Finansal varlıklar ve borçlar, Şirket'in netleştirmeye yönelik bir hakka veya yaptırım gücüne sahip olması ve ilgili finansal aktif ve pasifi net tutarları üzerinden tahsil etme/ödeme niyetinde olması veya ilgili finansal varlığı ve borcu eşzamanlı olarak sonuçlandırma hakkına sahip olması durumlarında bilançoda net tutarları üzerinden gösterilmektedir.

Gelir ve giderler, sadece Raporlama Standartları'nca izin verildiği sürece veya Şirket'in alım satım işlemleri gibi benzer işlemler sonucu oluşan kar ve zararlar için net olarak gösterilmektedir.

### 2.11 Nakit ve nakit benzeri varlıklar

Nakit akış tablolarının hazırlanmasına esas olan “*nakit ve nakit benzerleri*”; Şirket'in serbest kullanımında olan veya bloke olarak tutulmayan kasa, alınan çekler, diğer nakit ve nakit benzeri varlıklar ve vadesiz banka mevduatları ile orijinal vadesi üç aydan kısa olan bankalardaki vadeli mevduatlar ile menkul kıymetlere yapılan yatırımlar olarak tanımlanmaktadır.

### 2.12 Sermaye

31 Aralık 2010 tarihi itibarıyla, Şirket'in sermayesinde doğrudan veya dolaylı hakimiyeti söz konusu olan sermaye grubu %99.99 pay ile Euler Hermes SFAC'dır.

31 Aralık 2010 ve 2009 tarihleri itibarıyla, Şirket'in sermaye ve ortaklık yapısı aşağıdaki gibidir:

Adı	31 Aralık 2010		31 Aralık 2009	
	Pay Tutarı (TL)	Pay Oranı (%)	Pay Tutarı (TL)	Pay Oranı (%)
Euler Hermes SFAC	5,499,996	%99.99	5,499,996	%99.99
Diğer	4	%0.01	4	%0.01
<b>Ödenmiş Sermaye</b>	<b>5,500,000</b>	<b>%100</b>	<b>5,500,000</b>	<b>%100</b>

31 Aralık 2010 tarihi itibarıyla, Şirket'in ödenmiş sermayesi 5,500,000 TL olup, sermaye her biri 1 TL nominal değerdeki toplam 5.500.000 adet hisseye bölünmüştür.

#### Dönem içinde yapılan sermaye artırımları ve kaynakları

Yoktur.

#### Sermayeyi temsil eden hisse senetlerine tanınan imtiyazlar

Yoktur.

#### Şirket'te kayıtlı sermaye sistemi

Yoktur.

#### Şirket'in geri satın alınan kendi hisseleri

Yoktur.

## 2 Önemli muhasebe politikalarının özeti (devamı)

### 2.13 Sigorta ve yatırım sözleşmeleri - sınıflandırma

Police sahibinin olumsuz etkilenmesine neden olan, önceden tanımlanmış gelecekteki belirsiz bir olayın (sigorta ile teminat altına alınan olay) gerçekleşmesi durumunda, Şirket'in police sahibinin zararını tazmin etmeyi kabul etmek suretiyle önemli bir sigorta riskini kabullendiği sözleşmeler sigorta sözleşmesi olarak sınıflandırılmaktadır. Sigorta riski, finansal risk dışında kalan riskleri kapsamaktadır. Sigorta sözleşmeleri kapsamında alınmış olan bütün primler yazılan primler hesabı altında gelir olarak muhasebeleştirilmektedir.

Değişkeni sözleşmenin taraflarından birine özgü olmayan finansal olmayan bir değişken durumunu hesaba katan belirli bir faiz oranı, finansal araç fiyatı, mal fiyatı, döviz kuru, faiz veya fiyat endeksleri, kredi notu ya da kredi endeksi veya diğer değişkenlerin bir veya daha fazlasındaki yalnızca değişikliklere dayanan ödemeyi yapmayı öngören sözleşmeler yatırım sözleşmeleri olarak sınıflandırılmaktadır.

Raporlama dönemi sonu itibarıyla Şirket'in önceden belirlenmiş bir riski teminat altına alan yatırım sözleşmesi olarak sınıflandırılmış sözleşmesi bulunmamaktadır.

### 2.14 Sigorta ve yatırım sözleşmelerinde isteğe bağlı katılım özellikleri

Sigorta ve yatırım sözleşmelerindeki isteğe bağlı katılım özelliği, garanti edilen faydalara ilaveten, aşağıda yer alan ek faydalara sahip olmaya yönelik sözleşmeye dayalı bir haktır.

- (i) Sözleşmeye dayalı toplam faydaların önemli bir kısmını teşkil etmeye namzet;
- (ii) Tutarı ve zamanlaması sözleşme gereği ihraç edenin takdirinde olan; ve
- (iii) Sözleşme gereği aşağıdakilere dayalı olan:
  - (1) Belirli bir sözleşmeler havuzunun veya belirli bir sözleşme türünün performansına;
  - (2) İhraç eden tarafından elde tutulan belirli bir varlık havuzunun gerçekleştirmiş ve/veya gerçekleştirilmemiş yatırım gelirlerine; veya
  - (3) Sözleşme ihraç eden şirketin, fonun veya başka bir işletmenin kar veya zararına.

Şirket'in raporlama dönemi sonu itibarıyla, isteğe bağlı katılım özelliği olan sigorta veya yatırım sözleşmesi bulunmamaktadır.

### 2.15 İsteğe bağlı katılım özelliği olmayan yatırım sözleşmeleri

Şirket'in raporlama dönemi sonu itibarıyla, isteğe bağlı katılım özelliği olmayan yatırım sözleşmesi bulunmamaktadır.

### 2.16 Borçlar

*Finansal yükümlülükler*; başka bir işletmeye nakit ya da başka bir finansal varlık verilmesini gerektirecek işlemler sonucunda oluşan yükümlülükleri ifade etmektedir. Şirket'in finansal tablolarında finansal yükümlülükler, iskonto edilmiş değerleriyle gösterilmektedir. Bir finansal yükümlülük ödendiğinde kayıtlardan çıkarılır.

## 2 Önemli muhasebe politikalarının özeti (devamı)

### 2.17 Vergiler

#### Kurumlar vergisi

Kurum kazançları %20 oranında kurumlar vergisine tabidir. Bu oran, kurumların ticari kazancına vergi yasaları gereğince indirimi kabul edilmeyen giderlerin ilave edilmesi, vergi yasalarında yer alan istisna (iştirak kazançları istisnası gibi) ve diğer indirimlerin (yatırım teşvikleri gibi) sonucu bulunacak vergi matrahına uygulanır. Kar dağıtılmadığı takdirde başka bir vergi ödenmemektedir.

Türkiye'deki bir işyeri ya da daimi temsilcisi aracılığı ile gelir elde eden kurumlar ile Türkiye'de yerleşik kurumlara ödenen kar paylarından (temettüleri) stopaj yapılmaz. Bunlar dışındaki kurumlara yapılan temettü ödemeleri üzerine %15 oranında stopaj uygulanır. Dar mükellef kurumlara ve gerçek kişilere yapılan kar dağıtımlarına ilişkin stopaj oranlarının uygulanmasında, ilgili Çifte Vergilendirmeyi Önleme Anlaşmalarında yer alan uygulamalar da göz önünde bulundurulur. Karın sermayeye ilavesi, kar dağıtımı sayılmaz ve stopaj uygulanmaz.

Geçici vergiler o yıl kazançlarının tabi olduğu kurumlar vergisi oranında hesaplanarak ödenir. Yıl içinde ödenen geçici vergiler, o yılın yıllık kurumlar vergisi beyannamesi üzerinden hesaplanan kurumlar vergisine mahsup edilebilmektedir. Türk vergi mevzuatına göre beyanname üzerinde gösterilen mali zararlar 5 yılı aşmamak kaydıyla dönem kurum kazancından indirilebilirler. Ancak, mali zararlar, geçmiş yıl karlarından mahsup edilemez. Şirket'in 31 Aralık 2010 tarihi itibarıyla indirilebilir mali zararlarının toplamı 585,031 TL'dir (31 Aralık 2009: Yoktur).

Türkiye'de ödenecek vergiler konusunda vergi otoritesi ile mutabakat sağlamak gibi bir uygulama bulunmamaktadır. Kurumlar vergisi beyannameleri hesap döneminin kapandığı ayı takip eden dördüncü ayın 25'inci günü akşamına kadar bağlı bulunulan vergi dairesine verilir. Bununla beraber, vergi incelemesine yetkili makamlar beş yıl zarfında muhasebe kayıtlarını inceleyebilir ve hatalı işlem tespit edilirse ödenecek vergi miktarları değişebilir.

#### Ertelenmiş vergi

Ertelenmiş vergi borcu veya varlığı "TMS 12 – Gelir Vergilerine İlişkin Türkiye Muhasebe Standardı" uyarınca varlıkların ve yükümlülüklerin finansal tablolarda gösterilen değerleri ile yasal vergi matrahı hesabında dikkate alınan tutarları arasındaki "geçici farklılıkların", bilanço yöntemine göre vergi etkilerinin hesaplanmasıyla belirlenmektedir. Vergi mevzuatına göre varlıkların ya da borçların iktisap tarihinde oluşan mali ya da ticari karı etkilemeyen farklar bu hesaplamanın dışında tutulmuştur.

Hesaplanan ertelenmiş vergi varlıkları ile ertelenmiş vergi yükümlülükleri, finansal tablolarda, sadece ve sadece Şirket'in cari vergi varlıklarını, cari vergi yükümlülükleri ile netleştirmek için yasal bir hakkı varsa ve ertelenmiş vergi aktif ve pasifi aynı vergilendirilebilir işletmenin gelir vergisi ile ilişkili ise net olarak gösterilmektedir.

#### Transfer fiyatlandırması

Kurumlar Vergisi Kanunu'nun 13 üncü maddesinin transfer fiyatlandırması yoluyla "örtülü kazanç dağıtımı" başlığı altında transfer fiyatlandırması konusu işlenmekte olup; 18 Kasım 2007 tarihinde yayımlanan "Transfer Fiyatlandırması Yoluyla Örtülü Kazanç Dağıtımı Hakkında Genel Tebliğ"i bu konu hakkında uygulamadaki detayları belirlemiştir.

İlgili tebliğe göre, eğer vergi mükellefleri ilgili kuruluşlarla (kişilerle), fiyatlandırmaları emsallere uygunluk ilkesi çerçevesinde yapılmayan ürün, hizmet veya mal alım ve satım işlemlerine giriyorlarsa, ilgili karlar transfer fiyatlaması yoluyla örtülü bir şekilde dağıtıldığı kanaatine varılacaktır. Bu tarz transfer fiyatlaması yoluyla örtülü kar dağıtımları kurumlar vergisi açısından vergi matrahından indirilemeyecektir.

## 2 Önemli muhasebe politikalarının özeti (devamı)

### 2.18 Çalışanlara sağlanan faydalar

#### Kıdem tazminatı karşılığı

Türk İş Kanunu'na göre, Şirket bir senesini doldurmuş olan ve istifa veya kötü davranış dışındaki sebeplerden Şirket'le ilişkisi kesilen veya hizmet yılını dolduran ve emekliliğini kazanan, askere çağrılan veya vefat eden personeli için kıdem tazminatı ödemekle yükümlüdür. Ödenecek tazminat her hizmet yılı için bir aylık maaş tutarı kadardır ve bu miktar 31 Aralık 2010 tarihi itibarıyla, hükümet tarafından belirlenen 2,517 TL (31 Aralık 2009: 2,365 TL) ile sınırlandırılmıştır.

“TMS 19 – Çalışanlara Sağlanan Faydalara İlişkin Türkiye Muhasebe Standardı” kıdem tazminatı karşılığı hesaplamasında aktüeryal metotların kullanılmasını gerektirmektedir. Şirketin 31 Aralık 2009 tarihi itibarıyla, çalışan sayısı 1 olduğu için karşılık ayrılmamıştır. 31 Aralık 2010 tarihleri itibarıyla kullanılan aktüeryal tahminler şöyledir:

	<b>31 Aralık 2010</b>
	<b>%</b>
İskonto oranı	4.66%
Beklenen maaş/limit artış oranı	5.10%
Tahmin edilen personel devir hızı	-

#### Diğer

Şirket, çalışanlarının bir hesap dönemi boyunca sunduğu hizmetler karşılığında ödenmesi beklenen iskonto edilmemiş, çalışanlara sağlanan kısa vadeli faydalar için finansal tablolarında TMS 19 kapsamında karşılık ayırmaktadır.

### 2.19 Karşılıklar

Geçmiş olaylardan kaynaklanan mevcut bir yükümlülüğün bulunması, yükümlülüğün yerine getirilmesinin muhtemel olması ve yükümlülük tutarının güvenilir bir şekilde ölçülebilmesi durumunda söz konusu karşılık muhasebeleştirilmektedir. Karşılıklar, raporlama dönemi sonu itibarıyla yükümlülüğün yerine getirilmesi için yapılacak harcamanın Şirket yönetimi tarafından yapılan en iyi tahminine göre hesaplanır ve etkisinin önemli olduğu durumlarda bugünkü değerine indirmek suretiyle iskonto edilir. Tutarın yeterince güvenilir olarak ölçülemediği ve yükümlülüğün yerine getirilmesi için Şirket'ten kaynak çıkma ihtimalinin bulunmadığı durumlarda söz konusu yükümlülük “koşullu” olarak kabul edilmekte ve dipnotlarda açıklanmaktadır.

Koşullu varlıklar geçmiş olaylardan kaynaklanan ve Şirket'in tam anlamıyla kontrolünde bulunmayan, bir veya daha fazla kesin mahiyette olmayan olayın ileride gerçekleşip gerçekleşmemesi ile teyit edilecek olan varlıklardır. Şirket koşullu varlıkları finansal tablolara yansıtılmamaktadır ancak ilgili gelişmelerin finansal tablolarda doğru olarak yansıtılmalarını teminen koşullu varlıklarını sürekli olarak değerlendirmeye tabi tutmaktadır. Ekonomik faydanın Şirket'e girmesi neredeyse kesin hale gelmesi durumunda ilgili varlık ve buna ilişkin gelir, değişikliğin olduğu dönemin finansal tablolarına dahil edilmekte, ekonomik fayda girişinin muhtemel hale gelmesi durumunda ise söz konusu koşullu varlık finansal tablo dipnotlarında gösterilmektedir.



## 2 **Önemli muhasebe politikalarının özeti** (devamı)

### 2.20 **Gelirlerin muhasebeleştirilmesi**

#### **Yazılan primler**

Yazılan primler, dönem içinde tanzim edilen poliçelerin yanı sıra geçmiş yıllarda tanzim edilen poliçe primlerinden iptaller ve vergiler düşüldükten sonra kalan tutarı temsil etmektedir. Şirket, 21 Eylül 2010 tarihi itibarıyla ruhsatını almış olup, 31 Aralık 2010 tarihinde sona eren yılda prim üretimi bulunmamaktadır.

#### **Ödenen komisyonlar**

31 Aralık 2010 tarihinde sona eren yılda prim üretimi bulunmadığından, poliçe üretimine ilişkin ödenen komisyonları bulunmamaktadır.

#### **Faiz gelir ve giderleri**

Faiz gelir ve giderleri tahakkuk esasına göre etkin faiz yöntemi kullanılarak muhasebeleştirilir. Etkin faiz, finansal varlık ya da yükümlülüğün ömrü süresince tahmin edilen nakit ödemeleri ve akımlarını defter değerine iskontoleyen orandır. Etkin faiz oranı bir finansal varlık ya da yükümlülüğün kayıtlara alınmasıyla hesaplanmakta ve müteakip olarak değiştirilmemektedir.

Etkin faiz oranı hesaplaması, etkin faizin ayrılmaz bir parçası olan iskonto ve primleri, ödenen ya da alınan ücret ve komisyonları ve işlem maliyetlerini kapsamaktadır. İşlem maliyetleri, finansal bir varlık ya da yükümlülüğün iktisap edilmesi, ihraç edilmesi ya da elden çıkarılması ile direkt ilişkili olan ek maliyetlerdir.

### 2.21 **Kiralama işlemleri**

Şirket'in 31 Aralık 2010 ve 2009 tarihleri itibarıyla finansal kiralama yoluyla edinilen maddi duran varlığı bulunmamaktadır.

### 2.22 **Kar payı dağıtımı**

Raporlama döneminden sonra ödeneceği ilan edilen kar payları bulunmamaktadır.

### 2.23 **Sigortacılık teknik karşılıkları**

Şirket kredi branşı faaliyet ruhsatını 21 Eylül 2010 tarihinde almış olup; 31 Aralık 2010 ve 2009 tarihlerinde sona eren yıllarda prim üretimi bulunmadığından sigortacılık teknik karşılıkları da bulunmamaktadır.

### 2.24 **İlişkili taraflar**

Finansal tablolar açısından ortaklar, üst düzey yöneticiler ve yönetim kurulu üyeleri, aileleri ve kendileri tarafından kontrol edilen veya kendilerine bağlı şirketler ile birlikte, iştirakler ve müşterek yönetime tabi ortaklıklar ilişkili taraflar olarak kabul edilmiştir.

### 2.25 **Hisse başına kazanç/(zarar)**

Hisse başına kazanç (zarar) Şirket'in dönem net karının/(zararının), dönemin ağırlıklı ortalama hisse senedi sayısına bölünmesi ile hesaplanmıştır. Türkiye'de firmalar mevcut sermayedarların payı oranında dağıtmak suretiyle geçmiş yıllar karlarından sermaye artışı ("Bedelsiz Hisseler") yapabilirler. Hisse başına kazanç hesaplamasında bedelsiz hisseler ihraç edilmiş hisseler olarak değerlendirilmektedir.

## 2 Önemli muhasebe politikalarının özeti (devamı)

### 2.26 Raporlama döneminden sonraki olaylar

Şirket'in raporlama dönemi sonu itibarıyla finansal pozisyonu hakkında ilave bilgi sağlayan raporlara dönemi sonrası olaylar (raporlama döneminden sonra ortaya çıkan ve düzeltme kaydı gerektiren olaylar) finansal tablolara yansıtılır. Raporlama döneminden sonra ortaya çıkan ve düzeltme kaydı gerektirmeyen önemli olaylar ise dipnotlarda belirtilir.

### 2.30 Henüz uygulanmayan yeni standart ve yorumlar

31 Aralık 2010 tarihinde sona eren ara hesap dönemi itibarıyla henüz yürürlüğe girmemiş olan ve ilişikteki finansal tabloların hazırlanmasında uygulanmamış olunan yeni standartlar, standartlara ve yorumlara yapılan bir takım güncellemeler bulunmaktadır. TMSK tarafından 27 Nisan 2010 tarih ve 27564 sayılı Resmi Gazete'de yayımlanan ve aşağıda kısaca özetlenen TFRS 9 – *Finansal Araçlar Standardı* haricinde, bu düzenlemelerin ilişikteki finansal tablolar üzerinde önemli bir etkisinin olması beklenmemektedir.

TFRS 9 – *Finansal Araçlar*, TMS 39 – *Finansal Araçlar: Muhasebeleştirme ve Ölçme* standardı yerine yeni düzenlemeler getirilmesini hedefleyen geniş kapsamlı bir projenin bir parçası olarak Uluslararası Muhasebe Standartları Kurulu tarafından Kasım 2009'da yayımlanmıştır.

Başlatılan bu proje ile birlikte finansal araçlara ilişkin finansal raporlamanın ilke bazlı ve daha az karmaşık bir hale getirilmesi hedeflenmiş ve projenin birinci fazı olan TFRS 9 ile finansal varlıkların raporlanması ile ilgili prensiplerin oluşturularak, finansal tablo okuyucularının işletmelerin gelecekteki nakit akımları hakkındaki belirsizlikleri, zamanlamaları ve tutarları konusunda kendi değerlendirmelerini oluşturabilmeleri için ilgili ve faydalı bilgilerin sağlanması amaçlanmıştır. TFRS 9, finansal varlıklar için gerçeğe uygun değerleri üzerinden ölçülen finansal varlıklar ve itfa edilmiş maliyet bedelleri üzerinden ölçülen finansal varlıklar olmak üzere iki ana müteakip ölçüm sınıflandırması getirmektedir. Bu sınıflamanın temeli işletmenin iş modeline ve finansal varlıkların sözleşmeye dayalı nakit akımlarının niteliklerine dayanmaktadır. Finansal varlıkların değer düşüklüğüne ve riskten korunma muhasebesine ilişkin TMS 39 içerisindeki düzenlemelerin devam edeceği belirtilmiştir.

TFRS 9, 1 Ocak 2013 tarihi itibarıyla veya sonrasında başlayan yıllık hesap dönemleri için yürürlüğe girecek olup, bu standardın erken uygulanmasına izin verilmektedir. 1 Ocak 2012 öncesinde başlayan raporlama dönemlerinde bu standardı uygulamaya başlayan işletmeler için geçmiş dönem finansal tablolarının yeniden düzenlenmesi şartı aranmamaktadır.

#### Henüz yürürlükte olmayan ve finansal tablolara bir etkisinin olması beklenmeyen standart ve yorumlar

- TMS 32 – *Finansal Araçlar Sunum* standardında hakların sınıflandırılmasına ilişkin güncellemeleri içermektedir.
- TMS 24 – *İlişkili Taraf Açıklamaları* standardında yapılan değişiklikler, ilişkili kuruluş tanımının güncellenmesini içermektedir.
- TFRS 1 – *Uluslararası Finansal Raporlama Standartlarının İlk Kez Uygulanması* standardında, Uluslararası Finansal Raporlama Standartlarını ilk defa uygulayan işletmelere sağlanan TFRS 7 – *Finansal Araçlar: Açıklamalar* standardına ilişkin karşılaştırmalı bilgi verilmesi ile ilgili sınırlı istisnalar getirilmektedir.
- TFRS Yorum 14 – *TMS 19 – Tanımlanmış Fayda Varlığının Sınırı, Asgari Fonlama Koşulları ve Bu Koşulların Birbiri ile Etkileşimi* standardına ilişkin gönüllü peşin ödenmiş katkılarla ilgili güncellemeleri içermektedir.
- TFRS Yorum 19 – *Finansal Borçların Özkaynağa Dayalı Finansal Araçlar ile Ödenmesi* ile finansal borç koşullarının yeniden görüşüldüğü ve yapılan görüşme çerçevesinde finansal borcun tamamının ya da bir kısmının ödenmesi amacıyla borçlu işletmenin alacaklı tarafa özkaynağa dayalı finansal araç ihraç ettiği durumlarda, özkaynağa dayalı finansal araç ihraç eden (borçlu)

işletme tarafından yapılması gereken muhasebe işlemlerini düzenlemektedir. Alacaklı tarafından yapılması gereken muhasebe işlemleri bu yorum kapsamında değildir.

### **3 Önemli muhasebe tahminleri ve hükümleri**

Bu bölümde verilen notlar, sigorta riski (*Not 4.1*) ve finansal riskin (*Not 4.2*) yönetimine ilişkin verilen açıklamalara ilave olarak sağlanmıştır.

Finansal tabloların hazırlanması, raporlanan aktif ve pasif tutarlarını, gelir ve giderleri ve muhasebe ilkelerinin uygulanmasını etkileyecek bazı tahmin ve yorumların yapılmasını gerektirmektedir. Fiili sonuçlar cari tahminlerden farklı olabilir.

Tahminler ve tahminlerin temelini teşkil eden varsayımlar sürekli olarak gözden geçirilmektedir. Muhasebe tahminlerindeki güncellemeler tahminlerin güncellemesinin yapıldığı dönemde ve bu güncellemelerden etkilenen müteakip dönemlerde kayıtlara alınır.

Özellikle, ilişikteki finansal tablolarda sunulan tutarlar üzerinde en fazla etkisi olan, önemli tahminlerdeki belirsizliklere ve kritik olan yorumlara ait bilgiler aşağıdaki notlarda açıklanmıştır:

Not 4.1 – Sigorta riskinin yönetimi

Not 4.2 – Finansal risk yönetimi

Not 14 – Nakit ve nakit benzeri varlıklar

Not 21 – Ertelenmiş vergiler

Not 23 – Diğer yükümlülükler ve masraf karşılıkları

## **4 Sigorta ve finansal riskin yönetimi**

### **4.1 Sigorta riskinin yönetimi**

Şirket bünyesinde risk yönetimi Risk Departmanı tarafından yürütülmektedir. Risk Komitesi Genel Müdür'ün başkanlığında Risk Direktörü ile Ticari İşlemler ve Müşteri İlişkileri Direktörü 'nün katılımıyla periyodik olarak toplanır.

### **4.2 Finansal riskin yönetimi**

#### **Giriş ve genel açıklamalar**

Bu not, aşağıda belirtilenlerin her biri için Şirket'in maruz kaldığı riskleri, Şirket'in bu doğrultuda risklerini yönetmek ve ölçmek için uyguladığı politika ve prosedürlerini ve amaçlarını, ve sermaye yönetimi ile ilgili bilgileri göstermektedir. Şirket finansal araçların kullanımından kaynaklanan aşağıdaki risklere maruz kalmaktadır:

- kredi riski
- likidite riski
- piyasa riski

Risk yönetim yapısının tesis edilmesi ve gözetimindeki tüm sorumluluk Yönetim Kurulu'ndadır.

Şirket'in risk yönetim politikaları; Şirketin karşılaştığı riskleri tanımlamak ve analiz etmek, risk limitlerini ve kontrolleri belirlemek, riskleri ve belirlenen limitlere uyumu izlemek için tesis edilmiştir. Risk yönetim politikaları ve sistemleri, piyasa koşullarındaki ve sunulan ürün ve servislerdeki değişiklikleri yansıtacak şekilde düzenli bir şekilde gözden geçirilir. Şirket, eğitim ve yönetim standartları ve prosedürleri ile bütün çalışanlarının kendi görev ve sorumluluklarını anladığı, disipline edilmiş ve yapıcı bir kontrol çevresi geliştirmeyi amaçlamaktadır.

#### **Kredi riski**

Kredi riski en basit şekilde karşı tarafın üzerinde mutabık kalınan sözleşme şartlarına uygun olarak yükümlülüklerini yerine getirememesi olasılığı olarak tanımlanır. Şirket'in kredi riskine maruz kaldığı başlıca bilanço kalemleri aşağıdaki gibidir:

- bankalar
- ilişkili taraflardan alacaklar
- diğer alacaklar

## 4 Sigorta ve finansal riskin yönetimi (devamı)

### 4.2 Finansal riskin yönetimi (devamı)

#### Kredi riski (devamı)

Kredi riskine maruz varlıkların defter değerleri aşağıdaki tabloda gösterilmiştir.

	31 Aralık 2010	31 Aralık 2009
Nakit ve nakit benzeri varlıklar (Not 14)	5,391,427	5,772,978
İlişkili taraflardan alacaklar (Not 12)	153,677	254,097
Peşin ödenen vergiler ve fonlar (Not 12)	57,851	39,661
<b>Toplam</b>	<b>5,602,955</b>	<b>6,066,736</b>

#### Likidite riski

Likidite riski, Şirket'in parasal yükümlülüklerinden kaynaklanan yükümlülüklerini yerine getirmekte güçlük yaşaması riskidir.

#### Likidite riskinin yönetimi

Şirket likidite riskinden korunmak amacıyla varlık ve yükümlülükler arasında vade uyumunun sağlanması gözetilmekte, ortaya çıkabilecek likidite ihtiyacının eksiksiz bir biçimde sağlanabilmesi amacıyla likit değerler muhafaza edilmektedir.

Parasal varlık ve yükümlülüklerin cari dönemde kalan vade dağılımları:

31 Aralık 2010	Defter değeri	1 aya kadar	1 – 3 ay	3 – 6 ay	6 – 12 ay	1 yıldan uzun
<b>Varlıklar</b>						
Nakit ve nakit benzeri varlıklar	5,391,427	3,674,281	1,717,146	-	-	-
İlişkili taraflardan alacaklar	153,677	153,677	-	-	-	-
Diğer cari varlıklar	61,156	57,890	-	3,266	-	-
<b>Toplam parasal aktifler</b>	<b>5,606,260</b>	<b>3,885,848</b>	<b>1,717,146</b>	<b>3,266</b>	<b>-</b>	<b>-</b>
<b>Yükümlülükler</b>						
İlişkili taraflara borçlar	64,678	-	-	-	64,678	-
Diğer borçlar	123,170	123,170	-	-	-	-
Ödenecek vergi ve benzeri diğer yükümlülükler ile karşılıkları	88,636	88,636	-	-	-	-
Diğer risklere ilişkin karşılıklar	4,082	-	-	-	-	4,082
<b>Toplam parasal pasifler</b>	<b>280,566</b>	<b>211,806</b>	<b>-</b>	<b>-</b>	<b>64,678</b>	<b>4,082</b>

Parasal varlık ve yükümlülüklerin önceki dönemde kalan vade dağılımları:

31 Aralık 2009	Defter değeri	1 aya kadar	1 – 3 ay	3 – 6 ay	6 – 12 ay	1 yıldan uzun
<b>Varlıklar</b>						
Nakit ve nakit benzeri varlıklar	5,772,978	3,985,157	1,787,821	-	-	-
İlişkili taraflardan alacaklar	254,097	254,097	-	-	-	-
Diğer cari varlıklar	39,661	39,661	-	-	-	-
<b>Toplam parasal aktifler</b>	<b>6,066,736</b>	<b>4,278,915</b>	<b>1,787,821</b>	<b>-</b>	<b>-</b>	<b>-</b>
<b>Yükümlülükler</b>						
İlişkili taraflara borçlar	56,589	461	-	-	56,128	-
Diğer borçlar	5,558	5,558	-	-	-	-
Ödenecek vergi ve benzeri diğer yükümlülükler ile karşılıkları	93,864	93,864	-	-	-	-
<b>Toplam parasal pasifler</b>	<b>156,011</b>	<b>99,883</b>	<b>-</b>	<b>-</b>	<b>56,128</b>	<b>-</b>

## 4 Sigorta ve finansal riskin yönetimi (devamı)

### 4.2 Finansal riskin yönetimi (devamı)

#### Piyasa riski (devamı)

Piyasa riski, faiz oranı ve döviz kurları gibi piyasa fiyatlarında olabilecek değişikliklerin Şirket'in gelirini veya elinde bulundurduğu finansal araçların değerini etkileme riskidir. Piyasa riski yönetiminin amacı, risk karlılığının optimize edilerek, piyasa riski tutarının kabul edilebilir parametrelerde kontrol edilebilmesidir.

#### Kur riski

Yabancı para işlemlerden doğan kur farkı gelirleri ve giderleri işlemin yapıldığı dönemde kayıtlara intikal ettirilmiştir. Dönem sonlarında, yabancı para aktif ve pasif hesapların bakiyeleri, dönem sonu T.C. Merkez Bankası döviz alış kurlarından evalüasyona tabi tutularak TL'ye çevrilmiş ve oluşan kur farkları kambiyo işlemleri karı veya zararı olarak kayıtlara yansıtılmıştır.

Şirket'in cari dönemde maruz kaldığı kur riskine ilişkin detaylar aşağıdaki tabloda verilmiştir:

31 Aralık 2010	ABD Doları	Avro	GBP	Toplam
<b>Varlıklar:</b>				
Nakit ve nakit benzeri varlıklar	45	5,385,315	-	5,385,360
<b>Toplam yabancı para varlıklar</b>	<b>45</b>	<b>5,385,315</b>	<b>-</b>	<b>5,385,360</b>
<b>Yükümlülükler:</b>				
İlişkili taraflara borçlar	-	64,678	-	64,678
<b>Toplam yabancı para yükümlülükler</b>	<b>-</b>	<b>64,678</b>	<b>-</b>	<b>64,678</b>
<b>Bilanço pozisyonu</b>	<b>45</b>	<b>5,320,637</b>	<b>-</b>	<b>5,320,682</b>

Şirket'in önceki dönemde maruz kaldığı kur riskine ilişkin detaylar aşağıdaki tabloda verilmiştir:

31 Aralık 2009	ABD Doları	Avro	GBP	Toplam
<b>Varlıklar:</b>				
Nakit ve nakit benzeri varlıklar	-	5,736,899	-	5,736,899
<b>Toplam yabancı para varlıklar</b>	<b>-</b>	<b>5,736,899</b>	<b>-</b>	<b>5,736,899</b>
<b>Yükümlülükler:</b>				
İlişkili taraflara borçlar	-	56,128	-	56,128
<b>Toplam yabancı para yükümlülükler</b>	<b>-</b>	<b>56,128</b>	<b>-</b>	<b>56,128</b>
<b>Bilanço pozisyonu</b>	<b>-</b>	<b>5,680,771</b>	<b>-</b>	<b>5,680,771</b>

Yukarıdaki tablonun değerlendirilebilmesi amacıyla ilgili yabancı para tutarlarının TL karşılıkları gösterilmiştir.

Döviz dayalı işlemler işlem tarihindeki geçerli kurlar esas alınarak muhasebeleştirilmiş olup, raporlama dönemi sonu itibarıyla yabancı para cinsinden aktif ve pasif kalemler 31 Aralık 2010 tarihli T.C. Merkez Bankası ("TCMB") alış kurları ile değerlendirilmiştir.

## 4 Sigorta ve finansal riskin yönetimi (devamı)

### 4.2 Finansal riskin yönetimi (devamı)

#### Piyasa riski (devamı)

##### Kur riski (devamı)

31 Aralık 2010 ve 2009 tarihleri itibarıyla yabancı para bakiyelerin çevriminde kullanılan kurlar aşağıdaki gibidir:

	ABD Doları	Avro
31 Aralık 2010	1.5460	2.0491
31 Aralık 2009	1.5057	2.1603

##### Maruz kalınan kur riski

TL'nin aşağıdaki para birimlerine karşılık yüzde 10 değer kaybı dolayısıyla 31 Aralık 2010 ve 2009 tarihleri itibarıyla özkaynaklarda ve gelir tablosunda (vergi etkisi hariç) oluşacak değişim aşağıdaki tabloda gösterilmiştir. Bu analiz tüm diğer değişkenlerin, özellikle faiz oranlarının, sabit kaldığı varsayımıyla hazırlanmıştır. TL'nin %10 değer kazanması durumunda etki ters yönde olacaktır.

	31 Aralık 2010		31 Aralık 2009	
	Gelir tablosu	Özkaynak (*)	Gelir tablosu	Özkaynak (*)
ABD Doları	5	5	-	-
Avro	532,064	532,064	568,077	568,077
GBP	-	-	-	-
<b>Toplam, net</b>	<b>532,069</b>	<b>532,069</b>	<b>568,077</b>	<b>568,077</b>

(\*) Özkaynak etkisi, TL'nin ilgili yabancı para birimlerine karşı %10'luk değer kaybından dolayı oluşacak gelir tablosu etkisini de içermektedir.

##### Maruz kalınan faiz oranı riski

Alım-satım amaçlı olmayan portföylerin maruz kaldığı temel risk, piyasa faiz oranlarındaki değişim sonucu, gelecek nakit akımlarında meydana gelecek dalgalanma ve finansal varlıkların gerçeğe uygun değerlerindeki azalma sonucu oluşacak zarardır. Faiz oranı riskinin yönetimi faiz oranı aralığının izlenmesi ve yeniden fiyatlandırma bantları için önceden onaylanmış limitlerin belirlenmesi ile yapılmaktadır. Şirket'in alım-satım veya satılmaya hazır olarak sınıflanmış bir finansal varlığı ve değişken faizli finansal varlık veya yükümlülüğü olmadığından dolayı maruz kalınan bir faiz riski bulunmamaktadır.

31 Aralık 2010 ve 2009 tarihleri itibarıyla, Şirket'in faiz getirili ve faiz götürülü finansal varlık ve yükümlülüklerinin faiz profili aşağıdaki tabloda detaylandırılmıştır:

	31 Aralık 2010	31 Aralık 2009
<b>Sabit faizli finansal varlık ve yükümlülükler:</b>		
Bankalar mevduatı (Not 14)	5,163,128	5,769,986
<b>Değişken faizli finansal varlık ve yükümlülükler:</b>	Yoktur.	Yoktur.

##### Gerçeğe uygun değer gösterimi

Finansal araçların tahmini piyasa değerleri, elde bulunan piyasa verileri kullanılarak ve eğer mümkünse uygun değerlendirme yöntemleri kullanılarak belirlenmektedir.

Şirket yönetimi finansal varlık ve yükümlülüklerin makul değerlerinin, kayıtlı değerlerinden önemli ölçüde farklı olmadığını tahmin etmektedir.

## 4 Sigorta ve finansal riskin yönetimi (devamı)

### 4.2 Finansal riskin yönetimi (devamı)

#### Piyasa riski (devamı)

#### Sermaye yönetimi

Şirket'in başlıca sermaye yönetim politikaları aşağıda belirtilmiştir:

- Hazine Müsteşarlığı tarafından belirlenen sermaye yeterliliği şartlarına uymak
- Şirket'in sürekliliğini sağlayarak hissedarlara ve paydaşlara devamlı getiri sağlamak
- Sigorta poliçelerinin fiyatlamasını, alınan sigorta risk düzeyi ile orantılı belirleyerek, hissedarlara yeterli getirinin sağlanması

Hazine Müsteşarlığı tarafından 19 Ocak 2008 tarih ve 26761 sayılı Resmi Gazete'de yayımlanan "Sigorta ve Reasürans ile Emeklilik Şirketlerinin Sermaye Yeterliliklerinin Ölçülmesine ve Değerlendirilmesine İlişkin Yönetmelik" uyarınca 31 Aralık 2010 tarihi itibarıyla Şirket tarafından yapılan hesaplamada gerekli özsermaye tutarı 460,347 TL olarak hesaplanmıştır.

#### Finansal varlıklardan kaynaklanan kazanç ve kayıplar

	31 Aralık 2010	31 Aralık 2009
<i>Gelir tablosunda muhasebeleştirilen finansal kazanç ve kayıplar:</i>		
Banka mevduatlarından elde edilen faiz gelirleri	120,143	183,238
Kambiyo karları	-	33,871
<b>Yatırım gelirleri</b>	<b>120,143</b>	<b>217,109</b>
Kambiyo zararları	(291,791)	-
<b>Yatırım giderleri</b>	<b>(291,791)</b>	<b>-</b>
<b>Yatırım gelirleri, net</b>	<b>(171,648)</b>	<b>217,109</b>
<i>Özkaynaklarda muhasebeleştirilen kazanç ve kayıplar:</i>	<i>Yoktur.</i>	<i>Yoktur.</i>



## **5 Bölüm bilgileri**

Bir bölüm, Şirket'in ürün veya hizmet üretimiyle (faaliyet bölümleri) ilişkili ayrılabilen bir parçası ya da ürün ve hizmetlerin üretildiği risk ve faydaların diğer bölümlerden ayırt edilebildiği ekonomik çevredir (coğrafi bölüm).

### **Faaliyet alanı bölümleri**

Şirket raporlama dönemi sonu itibarıyla sadece tek bir raporlanabilir bölüm olarak takip edilen kredi branşında faaliyetlerini sürdürdüğünden faaliyet alanı bölümlerine göre raporlama sunulmamıştır.

### **Coğrafi bölümlere göre raporlama**

Şirket'in faaliyet gösterdiği ana coğrafi alan Türkiye olduğu için coğrafi bölümlere göre raporlama sunulmamıştır.

## **6 Maddi duran varlıklar**

31 Aralık 2010 ve 2009 tarihleri itibarıyla, Şirket'in maddi duran varlığı bulunmamaktadır.

## **7 Yatırım amaçlı gayrimenkuller**

31 Aralık 2010 ve 2009 tarihleri itibarıyla, Şirket'in yatırım amaçlı gayrimenkulleri yoktur.

## **8 Maddi olmayan duran varlıklar**

31 Aralık 2010 ve 2009 tarihleri itibarıyla, Şirket'in maddi olmayan duran varlığı yoktur.

## **9 İştiraklerdeki yatırımlar**

31 Aralık 2010 ve 2009 tarihleri itibarıyla, Şirket'ini iştiraki bulunmamaktadır.

## **10 Reasürans varlıkları / yükümlülükleri**

31 Aralık 2010 ve 2009 tarihleri itibarıyla, Şirket'in reasürans varlıkları ve yükümlülükleri bulunmamaktadır.

## **11 Finansal varlıklar**

31 Aralık 2010 ve 2009 tarihleri itibarıyla, Şirket'in alım-satım amaçlı, satılmaya hazır ve vadeye kadar elde tutulacak olarak sınıflandırdığı finansal varlıkları bulunmamaktadır.

Şirket'in ilişkili kuruluşları tarafından çıkarılmış finansal varlıkları bulunmamaktadır.

Dönem içerisinde Şirket tarafından ihraç edilen veya daha önce ihraç edilmiş olup dönem içerisinde itfa edilen borçlanmayı temsil eden menkul kıymet bulunmamaktadır.

Şirket'in finansal varlık portföyleri içerisinde vadesi geçmiş ancak henüz değer düşüklüğüne uğramamış finansal varlık bulunmamaktadır.

## 12 Krediler ve alacaklar

	31 Aralık 2010	31 Aralık 2009
İlişkili taraflardan alacaklar (Not 45)	153,677	254,097
<b>Toplam</b>	<b>153,677</b>	<b>254,097</b>
Kısa vadeli alacaklar	153,677	254,097
Orta ve uzun vadeli alacaklar	-	-
<b>Toplam</b>	<b>153,677</b>	<b>254,097</b>

### Vadesi gelmiş bulunan ve henüz vadesi gelmeyen alacaklar için ayrılan şüpheli alacak tutarları

a) Kanuni ve idari takipteki alacaklar (vadesi gelmiş): Yoktur (31 Aralık 2009: Yoktur).

b) Prim alacak karşılıkları (vadesi gelmiş): Yoktur (31 Aralık 2009: Yoktur).

İşletmenin ortaklar, iştirakler ve bağlı ortaklıklarla olan alacak ve borç ilişkisi Not 45'te detaylı olarak verilmiştir.

Yabancı paralarla temsil edilen ve kur garantisi olmayan alacak ve borçlar ile aktifte mevcut yabancı paraların ayrı ayrı tutarları ve TL'ye dönüştürme kurları Not 4.2'de verilmiştir.

## 13 Türev finansal araçlar

Şirket'in 31 Aralık 2010 ve 2009 tarihleri itibarıyla türev finansal aracı bulunmamaktadır.

## 14 Nakit ve nakit benzeri varlıklar

31 Aralık 2010 ve 2009 tarihleri itibarıyla nakit ve nakit benzeri varlıkların detayı aşağıdaki gibidir:

	31 Aralık 2010		31 Aralık 2009	
	Dönem sonu	Dönem başı	Dönem sonu	Dönem başı
Bankalar (Not 4.2)	5,391,427	5,772,978	5,772,978	5,746,167
	<b>5,391,427</b>	<b>5,772,978</b>	<b>5,772,978</b>	<b>5,746,167</b>
Bloke edilmiş tutarlar (Not 17)	(1,717,146)	(1,787,821)	(1,787,821)	-
Bankalar reeskontu	(3,494)	(4,617)	(4,617)	(67,510)
<b>Nakit akış tablosundaki nakit ve nakit benzerlerinin mevcudu</b>	<b>3,670,787</b>	<b>3,980,540</b>	<b>3,980,540</b>	<b>5,678,657</b>

31 Aralık 2010 ve 2009 tarihleri itibarıyla bankalar hesabının detayı aşağıdaki gibidir:

	31 Aralık 2010	31 Aralık 2009
Yabancı para bankalar mevduatı		
- vadeli (Not 4.2)	5,163,128	5,734,986
- vadesiz	222,232	1,913
TL bankalar mevduatı		
- vadeli (Not 4.2)	-	35,000
- vadesiz	6,067	1,079
<b>Bankalar</b>	<b>5,391,427</b>	<b>5,772,978</b>

31 Aralık 2010 tarihi itibarıyla, Şirket'in sigortacılık faaliyetleri gereği Hazine Müsteşarlığı lehine bloke olarak tutulan bankalar mevduatının tutarı 1,717,146 TL'dir (31 Aralık 2009: 1,787,821 TL).

## 15 Özsermaye

### Ödenmiş sermaye

31 Aralık 2010 tarihi itibarıyla Şirket'in kayıtlı sermayesi 5,500,000 TL (31 Aralık 2009: 5,500,000 TL) olup Şirket'in sermayesi, ihraç edilmiş ve her biri 1 TL nominal değerde 5.500.000 adet (31 Aralık 2009: 5.500.000 adet) hissedenden meydana gelmiştir.

Şirket'in sermayesinde doğrudan veya dolaylı hakimiyeti söz konusu olan sermaye grubu %99.99 pay ile Euler Hermes SFAC'dır.

### Yasal yedekler

Türk Ticaret Kanunu'na göre yasal yedek akçeler; birinci ve ikinci tertip yasal yedek akçelerden oluşmaktadır. Birinci tertip yasal yedek akçeler, Şirket sermayesinin %20'sine ulaşıncaya kadar, kanuni dönem karının %5'i oranında ayrılmaktadır. İkinci tertip yasal yedek akçeler, şirket sermayesinin %5'ini aşan tüm kar payı dağıtımlarının %10'u oranında ayrılmaktadır. Birinci ve ikinci yasal yedek akçeler, toplam sermayenin %50'sini aşmadığı sürece dağıtılamazlar; ancak ihtiyari yedek akçelerin tükenmesi halinde zararların karşılanmasında kullanılabilirler.

31 Aralık 2010 ve 31 Aralık 2009 tarihleri itibarıyla yasal yedekleri bulunmamaktadır.

### Olağanüstü yedekler

31 Aralık 2010 ve 31 Aralık 2009 tarihleri itibarıyla olağanüstü yedekleri bulunmamaktadır.

## 16 Diğer yedekler ve isteğe bağlı katılımın sermaye bileşeni

Yoktur.

## 17 Sigorta yükümlülükleri ve reasürans varlıkları

Şirket'in 31 Aralık 2010 ve 2009 tarihleri itibarıyla, sigortacılık teknik karşılıkları bulunmamaktadır.

### Şirket'in hayat ve hayat dışı dallar için tesis etmesi gereken teminat tutarları ile varlıklar itibarıyla hayat ve hayat dışı dallara göre tesis edilmiş teminat tutarları

	31 Aralık 2010		31 Aralık 2009	
	Tesis edilmesi gereken	Tesis edilen	Tesis edilmesi gereken	Tesis edilen
<i>Hayat dışı:</i>				
Bankalar mevduatı (Not 14)		1,717,146		1,787,821
<b>Toplam</b>	<b>1,833,333</b>	<b>1,717,146</b>	<b>1,833,333</b>	<b>1,787,821</b>

Sigorta ve Reasürans Şirketleri ile Emeklilik Şirketlerinin Mali Bünyelerine İlişkin Yönetmelik'in teminatların tesisini düzenleyen 4 ncü maddesi uyarınca minimum garanti fonu asgari kuruluş sermaye miktarları toplamının üçte birinden az olamaz ve hayat dışı sigorta branşları için minimum garanti fonu sermaye yeterliliği hesaplama döneminde teminat olarak tesis edilir. 31 Aralık 2010 ve 2009 tarihleri itibarıyla, Şirket'in minimum garanti fonu tutarı 1,833,333 TL'dir. Şirket'in 31 Aralık 2010 ve 2009 tarihleri itibarıyla T.C. Başbakanlık Hazine Müsteşarlığı lehine tesis ettiği bloke tutarlar sırasıyla 1,717,146 ve 1,787,821 TL tutarındadır.

## 18 Yatırım anlaşması yükümlülükleri

Yoktur.

## 19 Ticari ve diğ er borçlar, ertelenmiş gelirler

	31 Aralık 2010	31 Aralık 2009
Ödenecek vergi ve benzeri yükümlülükler ile karşılıkları	88,636	93,864
İlişkili taraflara borçlar	64,678	56,589
Diğ er borçlar	123,170	5,558
<b>Toplam</b>	<b>276,484</b>	<b>156,011</b>
Kısa vadeli borçlar	276,484	156,011
Orta ve uzun vadeli borçlar	-	-
<b>Toplam</b>	<b>276,484</b>	<b>156,011</b>

31 Aralık 2010 ve 31 Aralık 2009 tarihleri itibarıyla diğ er borçlar, dışarıdan sağlanan fayda ve hizmetler için yapılacak olan ödemelerden oluşmaktadır.

	31 Aralık 2010	31 Aralık 2009
Ödenecek vergi ve fonlar	79,553	92,580
Ödenecek sosyal güvenlik kesintileri	9,083	1,284
<b>Toplam ödenecek vergi ve fonlar</b>	<b>88,636</b>	<b>93,864</b>

### Cari ve gelecek dönemlerde yararlanılacak yatırım indiriminin toplam tutarı

Yoktur.

## 20 Finansal borçlar

Yoktur.

## 21 Ertelenmiş vergiler

31 Aralık 2010 ve 2009 tarihleri itibarıyla ertelenmiş vergi varlık ve yükümlülüklerini doğuran kalemler aşağıdaki gibidir:

	31 Aralık 2010	31 Aralık 2009
	Ertelenmiş vergi Varlığı/ (Yükümlülüğü)	Ertelenmiş vergi Varlığı/ (Yükümlülüğü)
İndirilebilir mali zararlar toplamı	105,546	-
Kıdem tazminatı karşılığı	816	-
<b>Ertelenmiş vergi varlığı, net</b>	<b>106,362</b>	<b>-</b>
Kayıtlara alınmayan ertelenmiş vergi varlığı	(106,362)	-
<b>Kayıtlara alınan ertelenmiş vergi varlığı, net</b>	<b>-</b>	<b>-</b>

Şirket'in faaliyetlerine yeni başlayacak olması dikkate alınarak, 31 Aralık 2010 tarihi itibarıyla 106,362 TL tutarındaki net ertelenmiş vergi varlığı gerçekleşmesi muhtemel olmadığından kayıtlara alınmamıştır.

## 22 Emeklilik ve sosyal yardım yükümlülükleri

Yoktur.

## 23 Diğer yükümlülükler ve masraf karşılıkları

31 Aralık 2010 tarihi itibarıyla diğer riskler için ayrılan karşılıklar 4,082 TL tutarında kıdem tazminat karşılığında oluşmaktadır (31 Aralık 2009: Yoktur).

Kıdem tazminatı karşılığının dönem içindeki hareketi aşağıdaki gibidir:

	31 Aralık 2010
Dönem başı kıdem tazminatı karşılığı	-
Dönem içindeki ödemeler	-
Dönem içinde ayrılan karşılıklar	4,082
<b>Dönem sonu kıdem tazminatı karşılığı</b>	<b>4,082</b>

## 24 Net sigorta prim geliri

Net sigorta prim gelirleri ilişikteki gelir tablosunda detaylandırılmıştır.

## 25 Aidat (ücret) gelirleri

Yoktur.

## 26 Yatırım gelirleri

Yukarıda “Finansal risk yönetimi” notunda (*Not 4.2*) gösterilmiştir.

## 27 Finansal varlıkların net tahakkuk gelirleri

Yukarıda “Finansal risk yönetimi” notunda (*Not 4.2*) gösterilmiştir.

## 28 Gerçeğe uygun değer farkı kar veya zarara yansıtılan aktifler

Yukarıda “Finansal risk yönetimi” notunda (*Not 4.2*) gösterilmiştir.

## 29 Sigorta hak ve talepleri

Yoktur.

## 30 Yatırım sözleşmeleri hakları

Yoktur.

## 31 Zaruri diğer giderler

Giderlerin Şirket içindeki niteliklerine veya işlevlerine dayanan grupta aşağıda *Not 32*'de verilmiştir.

## 32 Gider çeşitleri

31 Aralık 2010 ve 2009 tarihlerinde sona eren hesap dönemlerine ilişkin faaliyet giderlerinin detayı aşağıdaki gibidir:

	31 Aralık 2010	31 Aralık 2009
Çalışanlara sağlanan fayda giderleri (Not 33)	(780,793)	(701,766)
Dışardan sağlanan fayda ve hizmetler	(241,279)	(30,317)
Üyelik aidat giderleri	(110,000)	-
Diğer faaliyet giderleri	(35,529)	(15,985)
<b>Toplam</b>	<b>(1,167,601)</b>	<b>(748,068)</b>

## 33 Çalışanlara sağlanan fayda giderleri

31 Aralık 2010 ve 2009 tarihlerinde sona eren hesap dönemlerine ilişkin ait çalışanlara sağlanan fayda giderlerinin detayı aşağıdaki gibidir:

	31 Aralık 2010	31 Aralık 2009
Maaş ve ücretler	(753,867)	(639,707)
Sosyal güvenlik primleri işveren payı	(19,213)	(4,840)
Diğer yan haklar	(7,713)	(57,219)
<b>Toplam çalışanlara sağlanan fayda giderleri (Not 32)</b>	<b>(780,793)</b>	<b>(701,766)</b>

## 34 Finansal maliyetler

Dönemin tüm finansman giderleri yukarıda “Finansal risk yönetimi” notunda (Not 4.2) gösterilmiştir. Üretim maliyetine veya sabit varlıkların maliyetine verilen finansman gideri bulunmamaktadır.

## 35 Gelir vergileri

Finansal tablolarda gösterilen gelir vergisi giderlerini oluşturan kalemler aşağıdaki gibidir:

	31 Aralık 2010	31 Aralık 2009
<b>Kurumlar vergisi yükümlülüğü</b>		
Hesaplanan kurumlar vergisi karşılığı	-	(33,880)
<b>Gelir tablosuna yansıyan toplam gelir vergisi gideri/(geliri)</b>	<b>-</b>	<b>(33,880)</b>

31 Aralık 2010 tarihinde sona eren hesap dönemine ilişkin gelir vergisi gideri bulunmamaktadır. Şirket'in faaliyet zararı ile gelir vergisi gelir/(gider) mutabakatı aşağıdaki gibidir:

	31 Aralık 2010		31 Aralık 2009	
	(585,031)	Vergi oranı (%)	135,416	Vergi oranı (%)
Vergi öncesi kar/(zarar)	(585,031)		135,416	
Yasal vergi oranına göre gelir vergisi karşılığı	117,006	(20.0)	(27,083)	(20.0)
Kayıtlara alınmayan ertelenmiş vergi varlığı	(106,362)	18.2	-	-
Kanunen kabul edilmeyen giderler	(10,644)	1.8	(6,797)	(5.0)
<b>Gelir tablosuna yansıyan toplam gelir vergisi gideri</b>	<b>-</b>	<b>-</b>	<b>(33,880)</b>	<b>(25.0)</b>

## 36 Net kur değişim gelirleri

Yukarıda “Finansal risk yönetimi” notunda (Not 4.2) gösterilmiştir.

### 37 Gider çeşitleri

Hisse başına kazanç/(zarar) Şirket'in 31 Aralık 2010 ve 2009 dönemlerine ait net kar veya zararının, dönemlerin ağırlıklı ortalama hisse senedi sayısına bölünmesi ile hesaplanmıştır.

	31 Aralık 2010	31 Aralık 2009
Hesap dönemi itibarıyla kar/(zarar)	(585,031)	135,416
Ağırlıklı ortalama hisse senedi sayısı	5,500,000	5,500,000
Hisse başına kazanç/(zarar) (TL)	(0.1064)	0.0246

### 38 Hisse başı kar payı

Şirket'in ilgili dönemde geçerli olan muhasebe standartlarına uygun olarak 31 Aralık 2010 tarihinde sona eren yıla ilişkin net dönem zararı 585,031 TL'dir. Şirket'in ilgili dönemi zararla kapatmasından dolayı dağıtılacak bir kar bulunmamaktadır.

### 39 Faaliyetlerden yaratılan nakit

Esas faaliyetlerden kaynaklanan nakit akımları ilişikteki nakit akış tablolarında gösterilmiştir.

### 40 Hisse senedine dönüştürülebilir tahvil

Yoktur.

### 41 Paraya çevrilebilir imtiyazlı hisse senetleri

Yoktur.

### 42 Riskler

Normal faaliyetleri içerisinde Şirket'in aleyhine açılmış dava bulunmamaktadır (31 Aralık 2009: Yoktur).

### 43 Taahhütler

Şirket'in faaliyetleri gereği hayat dışı sigorta branşlarında vermiş olduğu teminatları bulunmamaktadır. Şirket'in faaliyet kiralaması çerçevesinde kiralama işlemleri bulunmamaktadır.

### 44 İşletme birleşmeleri

Yoktur.

## 45 İlişkili taraflarla işlemler

Şirket'in sermayesinde doğrudan veya dolaylı hakimiyeti söz konusu olan sermaye grubu %99.99 pay ile Euler Hermes SFAC ve bunların bağlı olduğu gruplar ve bu grupların iştirak ve bağlı ortaklıkları bu finansal tablolar açısından ilişkili kuruluş olarak tanımlanmıştır.

31 Aralık 2010 ve 2009 tarihleri itibarıyla ilişkili kuruluş bakiyeleri aşağıdaki gibidir:

	31 Aralık 2010	31 Aralık 2009
Euler Hermes Risk Yönetim AŞ – ticari alacaklar	153,677	254,097
Personele verilen avanslar	3,266	-
<b>İlişkili taraflardan alacaklar (Not 12)</b>	<b>156,943</b>	<b>254,097</b>
Euler Hermes Kredit Versicnerung – diğer borçlar	60,984	56,128
Euler Hermes Risk Yönetim AŞ – ticari borçlar	3,694	-
Personele borçlar	-	461
<b>İlişkili taraflardan borçlar (Not 19)</b>	<b>64,678</b>	<b>56,589</b>

İlişkili kuruluşlardan olan alacaklar için teminat alınmamıştır.

31 Aralık 2010 ve 2009 tarihlerinde sona eren yıla ilişkili kuruluşlarla gerçekleştirilen işlemler aşağıdaki gibidir:

	31 Aralık 2010	31 Aralık 2009
Euler Hermes Kredit Versicnerung	(4,856)	(56,128)
<b>Faaliyet giderleri</b>	<b>(4,856)</b>	<b>(56,128)</b>
Euler Hermes Risk Yönetim AŞ (Not 47)	801,367	700,255
<b>Diğer gelirler</b>	<b>801,367</b>	<b>700,255</b>

Ortaklar, iştirakler ve bağlı ortaklıklardan alacaklar nedeniyle ayrılan şüpheli alacak tutarı ve bunların borçları bulunmamaktadır.

Ortaklar, iştirakler ve bağlı ortaklıklar lehine verilen garanti, taahhüt, kefalet, avans, ciro gibi yükümlülükler bulunmamaktadır.

## 46 Raporlama döneminden sonra ortaya çıkan olaylar

13 Ocak 2011 tarihli Şirket ve Euler Hermes SFAC arasında imzalanan hisse devir anlaşması uyarınca, Euler Hermes Risk Yönetimi ve Danışmanlık Hizmetleri Limited Şirketi'ndeki %99.95'lik payının 69,832 Avro bedelle Şirket tarafından alınması kararlaştırılmıştır.



## 47 Diğer

**Finansal tablolardaki “diğer” ibaresini taşıyan hesap kalemlerinden dahil olduğu grubun toplam tutarının %20’sini veya bilanço aktif toplamının %5’ini aşan kalemlerin ad ve tutarları**

Aşağıdaki hariç, finansal tablolarda diğer ibaresini taşıyan kalemlerin her biri ilişkili olduğu notların kendi içinde gösterilmiştir.

31 Aralık 2010 itibarıyla, 801,367 TL tutarındaki diğer gelir ve karlar tutarı Euler Hermes Risk Yönetimi ve Danışmanlık Hizmetleri Limited Şirketi’ne personel maaş giderlerine ilişkin olarak kesilen masraf faturalarından oluşmaktadır (31 Aralık 2009: 700,255 TL).

**“Diğer alacaklar” ile “Diğer kısa veya uzun vadeli borçlar” hesap kalemi içinde bulunan ve bilanço aktif toplamının yüzde birini aşan, personelden alacaklar ile personele borçlar tutarlarının ayrı ayrı toplamları**

Yoktur.

**Nazım hesaplarda takip edilen rücu alacaklarına ilişkin tutarlar**

31 Aralık 2010 tarihi itibarıyla nazım hesaplarda takip edilen rücu alacakları bulunmamaktadır (31 Aralık 2009: Yoktur).

**Taşınmazlar üzerinde sahip olunan aynı haklar ve bunların değerleri**

Yoktur.

**Önceki döneme ilişkin gelir ve giderler ile önceki döneme ait gider ve zararların tutarlarını ve kaynakları gösteren açıklayıcı not**

Yoktur.

**31 Aralık 2010 ve 2009 tarihlerinde sona eren yıllara ait reeskont ve karşılık giderlerinin detayı aşağıdaki gibidir:**

	31 Aralık 2010	31 Aralık 2009
Kıdem tazminatı karşılık gideri (Not 23)	(4,082)	-
<b>Karşılıklar hesabı</b>	<b>(4,082)</b>	<b>-</b>