



Участникам Общества с ограниченной ответственностью  
«Страховая Компания «Ойлер Гермес Ру»

## Аудиторское заключение

по годовой бухгалтерской (финансовой) отчетности

Общества с ограниченной ответственностью

«Страховая Компания «Ойлер Гермес Ру»

за 2015 год

## Сведения об аудиторе

<b>Наименование:</b>	Акционерное общество «КПМГ».
<b>Место нахождения (юридический адрес):</b>	129110, город Москва, Олимпийский проспект, дом 18/1, комната 3035.
<b>Почтовый адрес:</b>	123317, город Москва, Пресненская набережная, дом 10, блок «С», этаж 31.
<b>Государственная регистрация:</b>	Зарегистрировано Московской регистрационной палатой. Свидетельство от 25 мая 1992 года № 011.585.  Внесено в Единый государственный реестр юридических лиц Межрайонной инспекцией Министерства Российской Федерации по налогам и сборам № 39 по городу Москве за № 1027700125628 13 августа 2002 года. Свидетельство серии 77 № 005721432.
<b>Членство в саморегулируемой организации аудиторов:</b>	Член Саморегулируемой организации аудиторов «Аудиторская палата России» (Ассоциация).  Основной регистрационный номер записи в государственном реестре аудиторов и аудиторских организаций 10301000804.

## Сведения об аудируемом лице

<b>Наименование:</b>	Общество с ограниченной ответственностью «Страховая Компания «Ойлер Гермес Ру».
<b>Место нахождения (юридический адрес):</b>	119049, город Москва, 4-ый Добрынинский переулок, дом 8, помещение С08-1, комната 7.
<b>Почтовый адрес:</b>	119049, город Москва, 4-ый Добрынинский переулок, дом 8, помещение С08-1, комната 7.
<b>Государственная регистрация:</b>	Зарегистрировано в Едином государственном реестре юридических лиц Межрайонной инспекцией Федеральной налоговой службы № 46 по городу Москве за № 5117746060735 27 декабря 2011 года. Свидетельство серии 77 № 011911225.

## Аудиторское заключение

Участникам Общества с ограниченной ответственностью  
«Страховая Компания «Ойлер Гермес Ру»

Мы провели аудит прилагаемой к настоящему Аудиторскому заключению годовой бухгалтерской (финансовой) отчетности Общества с ограниченной ответственностью «Страховая Компания «Ойлер Гермес Ру» (далее – Страховщик) за 2015 год.

Годовая бухгалтерская (финансовая) отчетность на 90 листах состоит из:

- бухгалтерского баланса страховщика по состоянию на 31 декабря 2015 года;
- отчета о финансовых результатах страховщика за 2015 год;
- приложений к бухгалтерскому балансу страховщика и отчету о финансовых результатах страховщика, в том числе:
  - отчета об изменениях капитала страховщика за 2015 год;
  - отчета о движении денежных средств страховщика за 2015 год;
  - пояснений к бухгалтерскому балансу страховщика и отчету о финансовых результатах страховщика в табличной форме;
  - пояснений к бухгалтерскому балансу страховщика и отчету о финансовых результатах страховщика в текстовой форме.

### *Ответственность руководства Страховщика за годовую бухгалтерскую (финансовую) отчетность*

Руководство Страховщика несет ответственность за составление и достоверность данной годовой бухгалтерской (финансовой) отчетности в соответствии с российскими правилами составления годовой бухгалтерской (финансовой) отчетности страховщика и за систему внутреннего контроля, необходимую для составления годовой бухгалтерской (финансовой) отчетности страховщика, не содержащей существенных искажений вследствие недобросовестных действий или ошибок.

### *Ответственность аудитора*

Наша ответственность заключается в выражении мнения о достоверности годовой бухгалтерской (финансовой) отчетности во всех существенных отношениях на основе проведенного нами аудита. Мы проводили аудит в соответствии с федеральными стандартами аудиторской деятельности. Данные стандарты требуют соблюдения применимых этических норм, а также планирования и проведения аудита таким образом, чтобы получить достаточную уверенность в том, что годовая бухгалтерская (финансовая) отчетность не содержит существенных искажений.

Аудит включал проведение аудиторских процедур, направленных на получение аудиторских доказательств, подтверждающих числовые показатели в годовой бухгалтерской (финансовой) отчетности и раскрытие в ней информации. Выбор аудиторских процедур является предметом нашего суждения, которое основывается на оценке риска существенных искажений, допущенных вследствие недобросовестных действий или ошибок. В процессе оценки данного риска нами рассмотрена система внутреннего контроля, обеспечивающая составление и достоверность годовой бухгалтерской (финансовой) отчетности, с целью выбора соответствующих аудиторских процедур, но не с целью выражения мнения об эффективности внутреннего контроля.

Аудит также включал оценку надлежащего характера применяемой учетной политики и обоснованности оценочных показателей, полученных руководством Страховщика, а также оценку представления годовой бухгалтерской (финансовой) отчетности в целом.

Мы полагаем, что полученные в ходе аудита аудиторские доказательства дают достаточные основания для выражения мнения о достоверности годовой бухгалтерской (финансовой) отчетности.

#### *Мнение*

По нашему мнению, прилагаемая к настоящему Аудиторскому заключению годовая бухгалтерская (финансовая) отчетность Страховщика отражает достоверно во всех существенных отношениях его финансовое положение по состоянию на 31 декабря 2015 года, финансовые результаты его деятельности и движение денежных средств за 2015 год в соответствии с российскими правилами составления годовой бухгалтерской (финансовой) отчетности страховщиками.

#### *Отчет о результатах процедур в соответствии с требованиями Закона от 27 ноября 1992 года № 4015-1 «Об организации страхового дела в Российской Федерации»*

Руководство Страховщика несет ответственность за выполнение Страховщиком требований финансовой устойчивости и платежеспособности, установленных Законом Российской Федерации от 27 ноября 1992 года № 4015-1 «Об организации страхового дела в Российской Федерации» (далее – «Закон») и нормативными актами органа страхового надзора, а также за организацию системы внутреннего контроля Страховщика в соответствии с требованиями Закона.

В соответствии со статьей 29 Закона мы провели процедуры с целью проверки:

- выполнения Страховщиком требований финансовой устойчивости и платежеспособности, установленных Законом и нормативными актами органа страхового надзора;
- эффективности элементов организации системы внутреннего контроля Страховщика, требования к организации и осуществлению которого установлены Законом.

Указанные процедуры были выбраны на основе нашего суждения и ограничивались анализом, изучением внутренних организационно-распорядительных и иных документов Страховщика, сравнением утвержденных Страховщиком положений, правил и методик с требованиями, установленными Законом и нормативными актами органа страхового надзора, а также пересчетом и сравнением числовых показателей и иной информации.

Результаты проведенных нами процедур изложены далее.

- В результате проведенных нами процедур в части выполнения Страховщиком требований финансовой устойчивости и платежеспособности, установленных Законом и нормативными актами органа страхового надзора, нами установлено, что:
  - по состоянию на 31 декабря 2015 года Страховщик имеет оплаченный уставный капитал, размер которого не ниже установленного Законом минимального размера;
  - по состоянию на 31 декабря 2015 года состав и структура активов, принимаемых Страховщиком для покрытия страховых резервов и собственных средств (капитала), соответствуют требованиям, установленным нормативными актами органа страхового надзора;
  - по состоянию на 31 декабря 2015 года нормативное соотношение собственных средств (капитала) и принятых обязательств Страховщика (отчет о платежеспособности) находится в пределах лимитов, установленных нормативными актами органа страхового надзора;
  - по состоянию на 31 декабря 2015 года порядок расчета страховых резервов Страховщика соответствует правилам формирования страховых резервов, утвержденным органом страхового надзора, и расчет страховых резервов по состоянию на 31 декабря 2015 года осуществлен в соответствии с положением Страховщика о порядке формирования страховых резервов.




Мы не проводили каких-либо процедур в отношении данных бухгалтерского учета Страховщика, кроме процедур, которые мы сочли необходимыми для целей выражения мнения о том, отражает ли годовая бухгалтерская (финансовая) отчетность Страховщика достоверно во всех существенных отношениях его финансовое положение по состоянию на 31 декабря 2015 года, финансовые результаты его деятельности и движение денежных средств за 2015 год в соответствии с российскими правилами составления годовой бухгалтерской (финансовой) отчетности страховщиками.

- В результате проведенных нами процедур в части эффективности элементов организации системы внутреннего контроля Страховщика, нами установлено, что:
  - учредительные документы и внутренние организационно-распорядительные документы Страховщика, действующие по состоянию на 31 декабря 2015 года, утверждены в соответствии с Законом и устанавливают полномочия лиц, осуществляющих внутренний контроль Страховщика;
  - по состоянию на 31 декабря 2015 года Страховщиком назначен внутренний аудитор;
  - внутренний аудитор Страховщика подчинен и подотчетен Общему собранию участников Страховщика;
  - утвержденное по состоянию на 31 декабря 2015 года положение о внутреннем аудите Страховщика содержит элементы, требуемые Законом;
  - отчеты внутреннего аудитора Страховщика о результатах проведенных проверок в течение 2015 года подготавливались с требуемой Законом периодичностью и включали наблюдения, сделанные внутренним аудитором в отношении нарушений и недостатков в деятельности Страховщика, их последствий, и рекомендации по устранению таких нарушений и недостатков, а также информацию о ходе устранения ранее выявленных нарушений и недостатков в деятельности Страховщика;
  - в течение года, закончившегося 31 декабря 2015 года, Общее собрание участников, исполнительные органы управления Страховщика рассматривали отчеты внутреннего аудитора и предлагаемые меры по устранению нарушений и недостатков.

Процедуры в отношении эффективности элементов организации системы внутреннего контроля Страховщика были проведены нами исключительно с целью проверки соответствия данных элементов организации системы внутреннего контроля, указанных в Законе и описанных выше, требованиям Закона.

Заместитель директора АО «КПМГ»  
(доверенность от 16 марта 2015 года № 30/15)

29 марта 2016 года



Кузнецов А.А.

## БУХГАЛТЕРСКИЙ БАЛАНС СТРАХОВЩИКА


На 31 декабря 2015 г.

		КОДЫ		
		0710001		
		31	12	2015
Страховщик				
<u>Общество с ограниченной ответственностью "Страховая Компания" Ойлер Гермес Ру"</u>				
		по ОКПО	38241746	
Основной государственный регистрационный номер		по ЕГРЮЛ	5117746060735	
Регистрационный номер страховщика		по ЕГРССД	4293	
Идентификационный номер налогоплательщика		ИНН	7706767530	
Вид экономической деятельности <u>Страхование</u>		по ОКВЭД	66	
Организационно-правовая форма / форма собственности				
<u>Общество с ограниченной ответственностью</u> / <u>Совместная частная и иностранн</u>		по ОКОПФ / ОКФС	1 23 00	34
Единица измерения: тыс. руб. / <del>млн. руб.</del> (ненужное зачеркнуть)		по ОКЕИ	384	
Местонахождение (адрес) <u>119049, Москва г. Добрынинский 4-й пер. дом № 8, оф.С08 комн 5</u>				

Пояснения	Наименование показателя	Код строки	На 31 декабря 2015 г.	На 31 декабря 2014 г.	На 31 декабря 2013 г.
1	2	3	4	5	6
	<b>А К Т И В</b>				
	<b>I. Активы</b>				
	Нематериальные активы	1110	-	-	-
	Основные средства	1120	53	100	-
	Доходные вложения в материальные ценности	1130	-	-	-
1.1	Финансовые вложения (за исключением денежных эквивалентов)	1140	389 375	75 343	162 086
ПЗ16	Отложенные налоговые активы	1150	3 354	2 562	4 397
	Запасы	1210	1 053	-	-
	Налог на добавленную стоимость по приобретенным ценностям	1220	-	-	-
	Доля перестраховщиков в страховых резервах по страхованию жизни	1230	-	-	-
3	Доля перестраховщиков в страховых резервах по страхованию иному, чем страхование жизни	1240	530 232	180 994	73 636
2.1	Дебиторская задолженность	1250	444 116	276 266	21 775
	Депо премий у перестрахователей	1260	-	-	-
ПЗ 8	Денежные средства и денежные эквиваленты	1270	526 083	478 380	213 381
	Прочие активы	1290	-	-	-
	<b>ИТОГО ПО РАЗДЕЛУ I</b>	1300	1 894 266	1 013 645	475 275
	<b>БАЛАНС</b>	1000	1 894 266	1 013 645	475 275

Пояснения	Наименование показателя	Код строки	На 31 декабря 2015 г.	На 31 декабря 2014 г.	На 31 декабря 2013 г.
1	2	3	4	5	6
	<b>П А С С И В</b>				
	<b>II. Капитал и резервы</b>				
ПЗ 1	Уставный капитал	2110	156 000	156 000	156 000
	Собственные акции (доли), выкупленные у акционеров (участников)	2120	-	-	-
	Переоценка имущества	2130	-	-	-
ПЗ 1	Добавочный капитал (без переоценки)	2140	174 000	174 000	174 000
	Резервный капитал	2150	-	-	-
	Нераспределенная прибыль (непокрытый убыток)	2160	91 749	66 945	4 761
	<b>ИТОГО ПО РАЗДЕЛУ II</b>	<b>2100</b>	<b>421 749</b>	<b>396 945</b>	<b>334 761</b>
	<b>III. Обязательства</b>				
	Страховые резервы по страхованию жизни	2210	-	-	-
3	Страховые резервы по страхованию иному, чем страхование жизни	2220	884 446	350 851	105 213
	Заемные средства	2230	10	23	-
	Отложенные налоговые обязательства	2240	-	-	-
4	Оценочные обязательства	2250	11 471	6 387	20 662
	Депо премий перестраховщиков	2260	-	-	-
2.2	Кредиторская задолженность	2270	576 590	259 439	14 639
	Доходы будущих периодов	2280	-	-	-
	Прочие обязательства	2290	-	-	-
	<b>ИТОГО ПО РАЗДЕЛУ III</b>	<b>2200</b>	<b>1 472 517</b>	<b>616 700</b>	<b>140 514</b>
	<b>БАЛАНС</b>	<b>2000</b>	<b>1 894 266</b>	<b>1 013 645</b>	<b>475 275</b>

Руководитель

  
 (подпись)

Спирански

 Доминик Франсуа  
 (расшифровка подписи)


бухгалтер

(подпись)

Моисеева Светлана

Анатольевна

(расшифровка подписи)

"28" Марта 2016 г.

## ОТЧЕТ О ФИНАНСОВЫХ РЕЗУЛЬТАТАХ СТРАХОВЩИКА

За 2015 год

		КОДЫ		
Форма № 2-страховщик по ОКУД		0710002		
Дата (число, месяц, год)		31	12	2015
Страховщик				
<u>Общество с ограниченной ответственностью "Страховая</u>				
<u>Компания"Ойлер Гермес Ру"</u>	по ОКПО	38241746		
Основной государственный регистрационный номер	по ЕГРЮЛ	5117746060735		
Регистрационный номер страховщика	по ЕГРССД	4293		
Идентификационный номер налогоплательщика	ИНН	7706767530		
Вид экономической деятельности <u>Страхование</u>	по ОКВЭД	66		
Организационно-правовая форма / форма собственности				
<u>Общество с ограниченной</u>	по ОКОПФ /			
<u>ответственностью</u>	ОКФС	1 23 00	34	
Единица измерения: тыс. руб. / <del>млн. руб.</del> (ненужное зачеркнуть)	по ОКЕИ	384		

Пояснения	Наименование показателя	Код строки	За 2015 год	За 2014 год
1	2	3	4	5
	<b>I. Страхование жизни</b>			
	Страховые премии (взносы) - нетто-перестрахование	1100	-	-
	страховые премии (взносы) по договорам страхования, сострахования и перестрахования - всего	1110	-	-
	страховые премии (взносы), переданные в перестрахование	1120	-	-
	Доходы по инвестициям	1200	-	-
	Расходы по инвестициям	1300	-	-
	Выплаты - нетто-перестрахование	1400	-	-
	выплаты по договорам страхования, сострахования и перестрахования - всего	1410	-	-
	доля перестраховщиков в выплатах	1420	-	-
	дополнительные выплаты (страховые бонусы)	1430	-	-
	Изменение страховых резервов по страхованию жизни - нетто-перестрахование	1500	-	-
	изменение страховых резервов по страхованию жизни - всего	1510	-	-
	изменение доли перестраховщиков в страховых резервах по страхованию жизни	1520	-	-
	Расходы по ведению страховых операций - нетто-перестрахование	1600	-	-
	аквизиционные расходы	1610	-	-
	иные расходы по ведению страховых операций	1620	-	-
	перестраховочная комиссия и танъемы по договорам перестрахования	1630	-	-
	Прочие доходы по страхованию жизни	1700	-	-
	Прочие расходы по страхованию жизни	1800	-	-
	Результат от операций по страхованию жизни	1000	-	-

Пояснения	Наименование показателя	Код строки	За 2015 год	За 2014 год
1	2	3	4	5
	<b>II. Страхование иное, чем страхование жизни</b>			
	Заработанные страховые премии - нетто-перестрахование	2100	176 661	56 242
5.1	страховые премии по договорам страхования, сострахования и перестрахования - всего	2110	745 760	404 266
5.1	страховые премии, переданные в перестрахование	2120	(570 734)	(281 078)
3	изменение резерва незаработанной премии - всего	2130	193	(159 220)
3	изменение доли перестраховщиков в резерве незаработанной премии	2140	1 442	92 274
	Состоявшиеся убытки - нетто-перестрахование	2200	(212 086)	(14 909)
	выплаты по договорам страхования, сострахования и перестрахования - всего	2210	(182 812)	(13 843)
	расходы по урегулированию убытков	2220	(6 893)	(2 457)
	доля перестраховщиков в выплатах	2230	119 507	8 998
3	изменение резервов убытков - всего	2240	(489 684)	(22 691)
3	изменение доли перестраховщиков в резервах убытков	2250	347 796	15 084
3	Изменение иных страховых резервов	2300	(44 104)	(63 727)
	Изменение доли перестраховщиков в иных страховых резервах	2400	-	-
	Отчисления от страховых премий	2500	-	-
5.3	Расходы по ведению страховых операций - нетто-перестрахование	2600	114 873	64 879
	аквизиционные расходы	2610	(55 293)	(25 495)
	иные расходы по ведению страховых операций	2620	(2 498)	-
	перестраховочная комиссия и танъемы по договорам перестрахования	2630	172 664	90 374
5.4	Доходы по инвестициям	2700	21 843	9 085
5.4	Расходы по инвестициям	2800	(59)	(6 668)
	Прочие доходы по страхованию иному, чем страхование жизни	2910	-	-
	Прочие расходы по страхованию иному, чем страхование жизни	2920	(5 300)	-
	Результат от операций по страхованию иному, чем страхование жизни	2000	51 828	44 902
	<b>III. Доходы и расходы, не связанные со страховыми операциями</b>			
5.5	Управленческие расходы	3100	(58 362)	(24 012)
5.5	Прочие доходы	3200	39 209	58 093
5.5	Прочие расходы	3300	(1 285)	(1 082)
	Прибыль (убыток) до налогообложения	3400	31 390	77 901
П326	Текущий налог на прибыль	3500	(7 378)	(13 882)
	в том числе:			
	постоянные налоговые обязательства (активы)	3510	(748)	(202)
	Изменение отложенных налоговых обязательств	3600	-	-
	Изменение отложенных налоговых активов	3700	792	(1 835)
	Прочее	3800	-	-
		3900	-	-
	Чистая прибыль (убыток)	3000	24 804	62 184

Пояснения	Наименование показателя	Код строки	За 2015 год	За 2014 год
1	2	3	4	5
	СПРАВОЧНО:			
	Результат от переоценки имущества, не включаемый в чистую прибыль (убыток) отчетного периода	4100	-	-
	Результат от прочих операций, не включаемый в чистую прибыль (убыток) отчетного периода	4200	-	-
	Совокупный финансовый результат отчетного периода	4300	24 804	62 184
	Базовая прибыль (убыток) на акцию	4400	-	-
	Разводненная прибыль (убыток) на акцию	4500	-	-


Руководитель

  
(подпись)

Спиранский  
Доминик Франсуа  
(расшифровка подписи)



Главный бухгалтер  
(расшифровка подписи)

  
(подпись)

Моисеева Светлана  
Анатовна  
(расшифровка подписи)

"28" Марта 2016 г.



Наименование показателя	Код строки	Уставный капитал	Собственные акции (доли), выкупленные у акционеров (участников)	Добавочный капитал	Резервный капитал	Нераспределенная прибыль (непокрытый убыток)	Итого
1	2	3	4	5	6	7	8
Уменьшение капитала - всего	1200	-	-	-	-	-	-
в том числе:							
убыток	1210	x	x	x	x	-	-
переоценка имущества	1220	x	x	-	x	-	-
расходы, относящиеся непосредственно на уменьшение капитала	1230	x	x	-	x	-	-
уменьшение номинальной стоимости акций (долей участников)	1240	-	-	-	x	-	-
уменьшение количества акций (погашение долей)	1250	-	-	-	x	-	-
реорганизация юридического лица	1260	-	-	-	-	-	-
дивиденды и иные аналогичные выплаты по распределению прибыли в пользу собственников (участников)	1270	x	x	x	x	-	-
	1280	-	-	-	-	-	-
Изменение добавочного капитала	1300	x	x	-	-	-	x
Изменение резервного капитала	1400	x	x	x	-	-	x
Величина капитала на 31 декабря 2014 г.	2000	156 000	-	174 000	-	66 945	396 945
<b>За 2015 г.</b>							
Увеличение капитала - всего	2100	-	-	-	-	24 804	24 804
в том числе:							
чистая прибыль	2110	x	x	x	x	24 804	24 804
переоценка имущества	2120	x	x	-	x	x	-
доходы, относящиеся непосредственно на увеличение капитала	2130	x	x	-	x	-	-
дополнительный выпуск акций (дополнительные вклады участников общества, вклады третьих лиц, принимаемых в общество)	2140	-	-	-	x	x	-
увеличение номинальной стоимости акций (долей участников)	2150	-	-	-	x	-	x
реорганизация юридического лица	2160	-	-	-	-	-	-
Первоначальный взнос уставного капитала и добавочного капитала	2170	-	-	-	-	-	-
Уменьшение капитала - всего	2200	-	-	-	-	-	-
в том числе:							
убыток	2210	x	x	x	x	-	-
переоценка имущества	2220	x	x	-	x	-	-
расходы, относящиеся непосредственно на уменьшение капитала	2230	x	x	-	x	-	-
уменьшение номинальной стоимости акций (долей участников)	2240	-	-	-	x	-	-
уменьшение количества акций (погашение долей)	2250	-	-	-	x	-	-
реорганизация юридического лица	2260	-	-	-	-	-	-
дивиденды и иные аналогичные выплаты по распределению прибыли в пользу собственников (участников)	2270	x	x	x	x	-	-
	2280	-	-	-	-	-	-
Изменение добавочного капитала	2300	x	x	-	-	-	x
Изменение резервного капитала	2400	x	x	x	-	-	x
Величина капитала на 31 декабря 2015 г.	3000	156 000	-	174 000	-	91 749	421 749



## 2. Корректировки в связи с изменением учетной политики и исправлением ошибок

Форма 0710003 с. 3

Наименование показателя	Код строки	На 31 декабря 2013 г.	Изменения капитала за 2014 г.		На 31 декабря 2014 г.
			за счет чистой прибыли (убытка)	за счет иных факторов	
1	2	3	4	5	6
<b>Капитал - всего</b>					
до корректировок	4000	-	-	-	-
корректировка в связи с:					
изменением учетной политики	4100	-	-	-	-
исправлением ошибок	4200	-	-	-	-
после корректировок	5000	-	-	-	-
в том числе:					
<b>нераспределенная прибыль (непокрытый убыток):</b>					
до корректировок	4010	-	-	-	-
корректировка в связи с:					
изменением учетной политики	4110	-	-	-	-
исправлением ошибок	4210	-	-	-	-
после корректировок	5010	-	-	-	-
<b>другие статьи капитала, по которым осуществлены корректировки:</b>					
до корректировок	4020	-	-	-	-
корректировка в связи с:					
изменением учетной политики	4120	-	-	-	-
исправлением ошибок	4220	-	-	-	-
после корректировок	5020	-	-	-	-
в том числе по статьям:					
	5021	-	-	-	-
	5022	-	-	-	-
	5023	-	-	-	-
	5024	-	-	-	-
	5025	-	-	-	-
	5026	-	-	-	-
	5027	-	-	-	-
	5028	-	-	-	-
	5029	-	-	-	-
	5030	-	-	-	-
	5031	-	-	-	-
	5032	-	-	-	-

## 3. Чистые активы

Наименование показателя	Код строки	На 31 декабря 2015 г.	На 31 декабря 2014 г.	На 31 декабря 2013 г.
1	2	3	4	5
Чистые активы	6000	421 749	396 945	334 761

Руководитель Спирански Доминик Франсуа (подпись)  
 Главный бухгалтер  
 (расшифровка подписи)



Моисеева Светлана Анатольевна (подпись)  
 (расшифровка подписи)

"28" Марта 2016 г.

## ОТЧЕТ О ДВИЖЕНИИ ДЕНЕЖНЫХ СРЕДСТВ СТРАХОВЩИКА

за 2015 г.

		КОДЫ	
Форма № 4-страховщик по ОКУД		0710004	
Дата (число, месяц, год)		31	12
		2015	
Страховщик <u>Общество с ограниченной ответс</u> <u>твенностью "Страховая Компания"Ойлер Гермес Рү"</u>	по ОКПО	38241746	
Основной государственный регистрационный номер	по ЕГРЮЛ	5117746060735	
Регистрационный номер страховщика	по ЕГРССД	4293	
Идентификационный номер налогоплательщика	ИНН	7706767530	
Вид экономической деятельности <u>Страхование</u>	по ОКВЭД	66	
Организационно-правовая форма / форма собственности <u>Общество с ограниченной</u> / <u>Совместная частная и иностр</u> <u>ответственностью</u>	по ОКОПФ / ОКФС	1 23 00	34
Единица измерения: тыс. руб. / <del>млн. руб.</del> (ненужное зачеркнуть)	по ОКЕИ	384	

Наименование показателя	Код строки	За 2015 г.	За 2014 г.
1	2	3	4
<b>Денежные потоки от текущих операций</b>			
Поступления - всего	1100	853 273	233 871
в том числе:			
страховых премий	1110	766 746	233 871
сумм по суброгационным и регрессным требованиям	1120	34 343	-
в оплату требований об оплате возмещенного вреда по прямому возмещению убытков	1130	-	-
доли перестраховщиков в выплатах по договорам страхования, сострахования и перестрахования	1140	49 009	-
связанные с обязательным медицинским страхованием	1150	-	-
прочие поступления	1190	3 175	-
Платежи - всего	1200	(551 409)	(103 379)
в том числе:			
страховые премии, переданные в перестрахование	1210	(192 658)	(36 147)
выплаты по договорам страхования, сострахования и перестрахования	1215	(219 152)	(13 843)
оплата аквизиционных расходов	1220	(52 772)	(20 644)
оплата расходов по урегулированию убытков	1225	(6 815)	(2 281)
по требованиям об оплате возмещенного вреда по прямому возмещению убытков	1230	-	-
потерпевшим по прямому возмещению убытков	1235	-	-
профессиональным объединениям страховщиков в виде средств отчислений от страховых премий, предусмотренных законодательством Российской Федерации	1240	-	-
связанные с обязательным медицинским страхованием	1245	-	-
в связи с оплатой труда работников	1250	(24 979)	(10 641)
поставщикам (подрядчикам) за сырье, материалы, работы, услуги	1255	(32 940)	(9 288)
проценты по долговым обязательствам	1260	-	-
налог на прибыль организаций	1265	(15 951)	(9 283)
прочие платежи	1290	(6 119)	(1 252)
Сальдо денежных потоков от текущих операций	1000	301 887	130 492

Наименование показателя	Код строки	За 2015 г.	За 2014 г.
1	2	3	4
<b>Денежные потоки от инвестиционных операций</b>			
Поступления - всего	2100	1 257 438	99 519
в том числе:			
от продажи основных средств и нематериальных активов	2110	-	-
от продажи акций других организаций (долей участия)	2120	-	-
от возврата предоставленных займов, от продажи долговых ценных бумаг (прав требования денежных средств к другим лицам)	2130	50 000	80 000
дивидендов, процентов по долговым финансовым вложениям и аналогичных поступлений от долевого участия в других организациях	2140	17 438	19 519
прочие поступления	2190	1 190 000	-
Платежи - всего	2200	(1 550 059)	(245)
в том числе:			
в связи с приобретением, созданием, модернизацией, реконструкцией и подготовкой к использованию основных средств и нематериальных активов	2210	-	(120)
в связи с приобретением акций других организаций (долей участия)	2220	-	-
в связи с приобретением долговых ценных бумаг (прав требования денежных средств к другим лицам), предоставление займов другим лицам	2230	-	-
проценты по долговым обязательствам, включаемые в стоимость инвестиционного актива	2240	-	-
прочие платежи	2290	(1 550 059)	(125)
Сальдо денежных потоков от инвестиционных операций	2000	(292 621)	99 274
<b>Денежные потоки от финансовых операций</b>			
Поступления - всего	3100	735	146
в том числе:			
получение кредитов и займов	3110	735	146
денежных вкладов собственников (участников)	3120	-	-
от выпуска акций, увеличения долей участия	3130	-	-
от выпуска облигаций, векселей и других долговых ценных бумаг и др.	3140	-	-
прочие поступления	3190	-	-
Платежи - всего	3200	(748)	(123)
в том числе:			
собственникам (участникам) в связи с выкупом у них собственных акций (долей участия в организации) или их доли в уставном капитале организации	3210	-	-
на уплату дивидендов и иных аналогичных платежей по распределению прибыли в пользу собственников (участников)	3220	-	-
в связи с погашением (выкупом) векселей и других долговых ценных бумаг, возврат кредитов и займов	3230	(748)	(123)
прочие платежи	3290	-	-
Сальдо денежных потоков от финансовых операций	3000	(13)	23
Сальдо денежных потоков за отчетный период	4000	9 253	229 789
Остаток денежных средств и денежных эквивалентов на начало отчетного периода	4100	478 380	213 381
Остаток денежных средств и денежных эквивалентов на конец отчетного периода	4200	526 083	478 380
Величина влияния изменений курса иностранной валюты по отношению к рублю	4300	38 450	35 210

Руководитель  (подпись)      Спиритский Доминик Франсуа (расшифровка подписи)      Главный бухгалтер  (подпись)      Моисеева Светлана Анатольевна (расшифровка подписи)

"28" Марта 2016 г.



**Пояснения к бухгалтерскому балансу страховщика и отчету о финансовых результатах страховщика (табличная форма)**

**1. Нематериальные активы**

**1.1. Наличие и движение нематериальных активов**

тыс. руб.

Наименование показателя	Код строки	Период	На начало года		поступило	Изменения за период						На конец периода	
			первоначальная стоимость	накопленная амортизация и убытки от обесценения		выбыло		начислено амортизации	убыток от обесценения	переоценка		первоначальная стоимость	накопленная амортизация
						первоначальная стоимость	накопленная амортизация и убытки от обесценения			первоначальная стоимость	накопленная амортизация		
1	2	3	4	5	6	7	8	9	10	11	12	13	14
<b>Нематериальные активы - всего</b>	1100	за 2015 г.	-	-	-	-	-	-	-	-	-	-	-
	1200	за 2014 г.	-	-	-	-	-	-	-	-	-	-	-
в том числе: программы для электронных вычислительных машин и базы данных	1101	за 2015 г.	-	-	-	-	-	-	-	-	-	-	-
	1201	за 2014 г.	-	-	-	-	-	-	-	-	-	-	-
	1102	за 2015 г.	-	-	-	-	-	-	-	-	-	-	-
	1202	за 2014 г.	-	-	-	-	-	-	-	-	-	-	-
	1103	за 2015 г.	-	-	-	-	-	-	-	-	-	-	-
	1203	за 2014 г.	-	-	-	-	-	-	-	-	-	-	-
	1104	за 2015 г.	-	-	-	-	-	-	-	-	-	-	-
	1204	за 2014 г.	-	-	-	-	-	-	-	-	-	-	-
	1105	за 2015 г.	-	-	-	-	-	-	-	-	-	-	-
	1205	за 2014 г.	-	-	-	-	-	-	-	-	-	-	-
	1106	за 2015 г.	-	-	-	-	-	-	-	-	-	-	-
	1206	за 2014 г.	-	-	-	-	-	-	-	-	-	-	-
	1107	за 2015 г.	-	-	-	-	-	-	-	-	-	-	-
	1207	за 2014 г.	-	-	-	-	-	-	-	-	-	-	-
	1108	за 2015 г.	-	-	-	-	-	-	-	-	-	-	-
	1208	за 2014 г.	-	-	-	-	-	-	-	-	-	-	-

тыс. руб.

Наименование показателя	Код строки	Период	На начало года		Изменения за период							На конец периода	
			первоначальная стоимость	накопленная амортизация и убытки от обесценения	поступило	выбыло		начислено амортизации	убыток от обесценения	переоценка		первоначальная стоимость	накопленная амортизация
						первоначальная стоимость	накопленная амортизация и убытки от обесценения			первоначальная стоимость	накопленная амортизация		
1	2	3	4	5	6	7	8	9	10	11	12	13	14
	1109	за 2015 г.	-	-	-	-	-	-	-	-	-	-	-
	1209	за 2014 г.	-	-	-	-	-	-	-	-	-	-	-
	1110	за 2015 г.	-	-	-	-	-	-	-	-	-	-	-
	1210	за 2014 г.	-	-	-	-	-	-	-	-	-	-	-
	1111	за 2015 г.	-	-	-	-	-	-	-	-	-	-	-
	1211	за 2014 г.	-	-	-	-	-	-	-	-	-	-	-

**1.2. Первоначальная стоимость нематериальных активов, созданных самим страховщиком**

тыс. руб.

Наименование показателя	Код строки	На 31 декабря 2015 г.	На 31 декабря 2014 г.	На 31 декабря 2013 г.
1	2	3	4	5
<b>Нематериальные активы, созданные самим страховщиком - всего</b>	1300	-	-	-
в том числе:				
программы для электронных вычислительных машин и базы данных	1301	-	-	-
	1302	-	-	-
	1303	-	-	-
	1304	-	-	-
	1305	-	-	-
	1306	-	-	-
	1307	-	-	-
	1308	-	-	-
	1309	-	-	-
	1310	-	-	-
	1311	-	-	-

**1.3. Нематериальные активы с полностью погашенной стоимостью**

тыс. руб.

Наименование показателя	Код строки	На 31 декабря 2015 г.	На 31 декабря 2014 г.	На 31 декабря 2013 г.
1	2	3	4	5
<b>Нематериальные активы с полностью погашенной стоимостью - всего</b>	1400	-	-	-
в том числе:				
	1401	-	-	-
	1402	-	-	-
	1403	-	-	-
	1404	-	-	-
	1405	-	-	-
	1406	-	-	-
	1407	-	-	-
	1408	-	-	-
	1409	-	-	-
	1410	-	-	-
	1411	-	-	-

## 2. Основные средства

### 2.1. Наличие и движение основных средств

тыс. руб.

Наименование показателя	Код строки	Период	На начало года		Изменения за период						На конец периода	
			первоначальная стоимость	накопленная амортизация	поступило	выбыло объектов		начислено амортизации	переоценка		первоначальная стоимость	накопленная амортизация
						первоначальная стоимость	накопленная амортизация		первоначальная стоимость	накопленная амортизация		
1	2	3	4	5	6	7	8	9	10	11	12	13
<b>Основные средства (без учета доходных вложений в материальные ценности) - всего</b>	2100	за 2015 г.	120	(20)	-	-	-	(47)	-	-	120	(67)
	2200	за 2014 г.	-	-	120	-	-	(20)	-	-	120	(20)
в том числе:												
недвижимое имущество - всего	2110	за 2015 г.	-	-	-	-	-	-	-	-	-	-
	2210	за 2014 г.	-	-	-	-	-	-	-	-	-	-
в том числе:												
	2111	за 2015 г.	-	-	-	-	-	-	-	-	-	-
	2211	за 2014 г.	-	-	-	-	-	-	-	-	-	-
	2112	за 2015 г.	-	-	-	-	-	-	-	-	-	-
	2212	за 2014 г.	-	-	-	-	-	-	-	-	-	-
	2113	за 2015 г.	-	-	-	-	-	-	-	-	-	-
	2213	за 2014 г.	-	-	-	-	-	-	-	-	-	-
	2114	за 2015 г.	-	-	-	-	-	-	-	-	-	-
	2214	за 2014 г.	-	-	-	-	-	-	-	-	-	-
	2115	за 2015 г.	-	-	-	-	-	-	-	-	-	-
	2215	за 2014 г.	-	-	-	-	-	-	-	-	-	-
	2116	за 2015 г.	-	-	-	-	-	-	-	-	-	-
	2216	за 2014 г.	-	-	-	-	-	-	-	-	-	-
	2117	за 2015 г.	-	-	-	-	-	-	-	-	-	-
	2217	за 2014 г.	-	-	-	-	-	-	-	-	-	-
	2118	за 2015 г.	-	-	-	-	-	-	-	-	-	-
	2218	за 2014 г.	-	-	-	-	-	-	-	-	-	-
	2119	за 2015 г.	-	-	-	-	-	-	-	-	-	-
	2219	за 2014 г.	-	-	-	-	-	-	-	-	-	-



тыс. руб.

Наименование показателя	Код строки	Период	На начало года		Изменения за период						На конец периода	
			первоначальная стоимость	накопленная амортизация	поступило	выбыло объектов		начислено амортизации	переоценка		первоначальная стоимость	накопленная амортизация
						первоначальная стоимость	накопленная амортизация		первоначальная стоимость	накопленная амортизация		
1	2	3	4	5	6	7	8	9	10	11	12	13
	2120	за 2015 г.	-	-	-	-	-	-	-	-	-	-
	2220	за 2014 г.	-	-	-	-	-	-	-	-	-	-
	2121	за 2015 г.	-	-	-	-	-	-	-	-	-	-
	2221	за 2014 г.	-	-	-	-	-	-	-	-	-	-
	2122	за 2015 г.	-	-	-	-	-	-	-	-	-	-
	2222	за 2014 г.	-	-	-	-	-	-	-	-	-	-
	2123	за 2015 г.	-	-	-	-	-	-	-	-	-	-
	2223	за 2014 г.	-	-	-	-	-	-	-	-	-	-
	2124	за 2015 г.	-	-	-	-	-	-	-	-	-	-
	2224	за 2014 г.	-	-	-	-	-	-	-	-	-	-
	2125	за 2015 г.	-	-	-	-	-	-	-	-	-	-
	2225	за 2014 г.	-	-	-	-	-	-	-	-	-	-
иные объекты основных средств - всего	2150	за 2015 г.	120	(20)	-	-	-	(47)	-	-	120	(67)
	2250	за 2014 г.	-	-	120	-	-	(20)	-	-	120	(20)
в том числе:												
орг техника	2151	за 2015 г.	120	(20)	-	-	-	(47)	-	-	120	(67)
	2251	за 2014 г.	-	-	120	-	-	(20)	-	-	120	(20)
	2152	за 2015 г.	-	-	-	-	-	-	-	-	-	-
	2252	за 2014 г.	-	-	-	-	-	-	-	-	-	-
	2153	за 2015 г.	-	-	-	-	-	-	-	-	-	-
	2253	за 2014 г.	-	-	-	-	-	-	-	-	-	-
	2154	за 2015 г.	-	-	-	-	-	-	-	-	-	-
	2254	за 2014 г.	-	-	-	-	-	-	-	-	-	-
	2155	за 2015 г.	-	-	-	-	-	-	-	-	-	-
	2255	за 2014 г.	-	-	-	-	-	-	-	-	-	-
	2156	за 2015 г.	-	-	-	-	-	-	-	-	-	-
	2256	за 2014 г.	-	-	-	-	-	-	-	-	-	-
	2157	за 2015 г.	-	-	-	-	-	-	-	-	-	-

тыс. руб.

Наименование показателя	Код строки	Период	На начало года		Изменения за период						На конец периода	
			первоначальная стоимость	накопленная амортизация	поступило	выбыло объектов		начислено амортизации	переоценка		первоначальная стоимость	накопленная амортизация
						первоначальная стоимость	накопленная амортизация		первоначальная стоимость	накопленная амортизация		
1	2	3	4	5	6	7	8	9	10	11	12	13
	2257	за 2014 г.	-	-	-	-	-	-	-	-	-	-
	2158	за 2015 г.	-	-	-	-	-	-	-	-	-	-
	2258	за 2014 г.	-	-	-	-	-	-	-	-	-	-
	2159	за 2015 г.	-	-	-	-	-	-	-	-	-	-
	2259	за 2014 г.	-	-	-	-	-	-	-	-	-	-
	2160	за 2015 г.	-	-	-	-	-	-	-	-	-	-
	2260	за 2014 г.	-	-	-	-	-	-	-	-	-	-
	2161	за 2015 г.	-	-	-	-	-	-	-	-	-	-
	2261	за 2014 г.	-	-	-	-	-	-	-	-	-	-
	2162	за 2015 г.	-	-	-	-	-	-	-	-	-	-
	2262	за 2014 г.	-	-	-	-	-	-	-	-	-	-
	2163	за 2015 г.	-	-	-	-	-	-	-	-	-	-
	2263	за 2014 г.	-	-	-	-	-	-	-	-	-	-
	2164	за 2015 г.	-	-	-	-	-	-	-	-	-	-
	2264	за 2014 г.	-	-	-	-	-	-	-	-	-	-
	2165	за 2015 г.	-	-	-	-	-	-	-	-	-	-
	2265	за 2014 г.	-	-	-	-	-	-	-	-	-	-
<b>Учтено в составе доходных вложений в материальные ценности - всего</b>	2300	за 2015 г.	-	-	-	-	-	-	-	-	-	-
	2400	за 2014 г.	-	-	-	-	-	-	-	-	-	-
в том числе:	2310	за 2015 г.	-	-	-	-	-	-	-	-	-	-
недвижимое имущество - всего	2410	за 2014 г.	-	-	-	-	-	-	-	-	-	-
в том числе:	2311	за 2015 г.	-	-	-	-	-	-	-	-	-	-
	2411	за 2014 г.	-	-	-	-	-	-	-	-	-	-
	2312	за 2015 г.	-	-	-	-	-	-	-	-	-	-
	2412	за 2014 г.	-	-	-	-	-	-	-	-	-	-

тыс. руб.

Наименование показателя	Код строки	Период	На начало года		Изменения за период						На конец периода	
			первоначальная стоимость	накопленная амортизация	поступило	выбыло объектов		начислено амортизации	переоценка		первоначальная стоимость	накопленная амортизация
						первоначальная стоимость	накопленная амортизация		первоначальная стоимость	накопленная амортизация		
1	2	3	4	5	6	7	8	9	10	11	12	13
	2313	за 2015 г.	-	-	-	-	-	-	-	-	-	-
	2413	за 2014 г.	-	-	-	-	-	-	-	-	-	-
	2314	за 2015 г.	-	-	-	-	-	-	-	-	-	-
	2414	за 2014 г.	-	-	-	-	-	-	-	-	-	-
	2315	за 2015 г.	-	-	-	-	-	-	-	-	-	-
	2415	за 2014 г.	-	-	-	-	-	-	-	-	-	-
	2316	за 2015 г.	-	-	-	-	-	-	-	-	-	-
	2416	за 2014 г.	-	-	-	-	-	-	-	-	-	-
	2317	за 2015 г.	-	-	-	-	-	-	-	-	-	-
	2417	за 2014 г.	-	-	-	-	-	-	-	-	-	-
	2318	за 2015 г.	-	-	-	-	-	-	-	-	-	-
	2418	за 2014 г.	-	-	-	-	-	-	-	-	-	-
	2319	за 2015 г.	-	-	-	-	-	-	-	-	-	-
	2419	за 2014 г.	-	-	-	-	-	-	-	-	-	-
	2320	за 2015 г.	-	-	-	-	-	-	-	-	-	-
	2420	за 2014 г.	-	-	-	-	-	-	-	-	-	-
	2321	за 2015 г.	-	-	-	-	-	-	-	-	-	-
	2421	за 2014 г.	-	-	-	-	-	-	-	-	-	-
	2322	за 2015 г.	-	-	-	-	-	-	-	-	-	-
	2422	за 2014 г.	-	-	-	-	-	-	-	-	-	-
	2323	за 2015 г.	-	-	-	-	-	-	-	-	-	-
	2423	за 2014 г.	-	-	-	-	-	-	-	-	-	-
	2324	за 2015 г.	-	-	-	-	-	-	-	-	-	-
	2424	за 2014 г.	-	-	-	-	-	-	-	-	-	-
	2325	за 2015 г.	-	-	-	-	-	-	-	-	-	-
	2425	за 2014 г.	-	-	-	-	-	-	-	-	-	-

тыс. руб.

Наименование показателя	Код строки	Период	На начало года		Изменения за период						На конец периода	
			первоначальная стоимость	накопленная амортизация	поступило	выбыло объектов		начислено амортизации	переоценка		первоначальная стоимость	накопленная амортизация
						первоначальная стоимость	накопленная амортизация		первоначальная стоимость	накопленная амортизация		
1	2	3	4	5	6	7	8	9	10	11	12	13
иные объекты - всего	2350	за 2015 г.	-	-	-	-	-	-	-	-	-	-
	2450	за 2014 г.	-	-	-	-	-	-	-	-	-	-
в том числе:	2351	за 2015 г.	-	-	-	-	-	-	-	-	-	-
	2451	за 2014 г.	-	-	-	-	-	-	-	-	-	-
	2352	за 2015 г.	-	-	-	-	-	-	-	-	-	-
	2452	за 2014 г.	-	-	-	-	-	-	-	-	-	-
	2353	за 2015 г.	-	-	-	-	-	-	-	-	-	-
	2453	за 2014 г.	-	-	-	-	-	-	-	-	-	-
	2354	за 2015 г.	-	-	-	-	-	-	-	-	-	-
	2454	за 2014 г.	-	-	-	-	-	-	-	-	-	-
	2355	за 2015 г.	-	-	-	-	-	-	-	-	-	-
	2455	за 2014 г.	-	-	-	-	-	-	-	-	-	-
	2356	за 2015 г.	-	-	-	-	-	-	-	-	-	-
	2456	за 2014 г.	-	-	-	-	-	-	-	-	-	-
	2357	за 2015 г.	-	-	-	-	-	-	-	-	-	-
	2457	за 2014 г.	-	-	-	-	-	-	-	-	-	-
	2358	за 2015 г.	-	-	-	-	-	-	-	-	-	-
	2458	за 2014 г.	-	-	-	-	-	-	-	-	-	-
	2359	за 2015 г.	-	-	-	-	-	-	-	-	-	-
	2459	за 2014 г.	-	-	-	-	-	-	-	-	-	-
	2360	за 2015 г.	-	-	-	-	-	-	-	-	-	-
	2460	за 2014 г.	-	-	-	-	-	-	-	-	-	-
	2361	за 2015 г.	-	-	-	-	-	-	-	-	-	-
	2461	за 2014 г.	-	-	-	-	-	-	-	-	-	-
	2362	за 2015 г.	-	-	-	-	-	-	-	-	-	-
	2462	за 2014 г.	-	-	-	-	-	-	-	-	-	-
	2363	за 2015 г.	-	-	-	-	-	-	-	-	-	-

тыс. руб.

Наименование показателя	Код строки	Период	На начало года		Изменения за период						На конец периода	
			первоначальная стоимость	накопленная амортизация	поступило	выбыло объектов		начислено амортизации	переоценка		первоначальная стоимость	накопленная амортизация
						первоначальная стоимость	накопленная амортизация		первоначальная стоимость	накопленная амортизация		
1	2	3	4	5	6	7	8	9	10	11	12	13
	2463	за 2014 г.	-	-	-	-	-	-	-	-	-	-
	2364	за 2015 г.	-	-	-	-	-	-	-	-	-	-
	2464	за 2014 г.	-	-	-	-	-	-	-	-	-	-
	2365	за 2015 г.	-	-	-	-	-	-	-	-	-	-
	2465	за 2014 г.	-	-	-	-	-	-	-	-	-	-

2.2. Незавершенные капитальные вложения

тыс. руб.

Наименование показателя	Код строки	Период	На начало года	Изменения за период			На конец периода
				затраты за период	списано	принято к учету в качестве основных средств или увеличена стоимость	
1	2	3	4	5	6	7	8
<b>Незавершенное строительство и незаконченные операции по приобретению, модернизации и т. п. основных средств - всего</b>	2500	за 2015 г.	-	-	-	-	-
	2600	за 2014 г.	-	-	-	-	-
в том числе:							
	2501	за 2015 г.	-	-	-	-	-
	2601	за 2014 г.	-	-	-	-	-
	2502	за 2015 г.	-	-	-	-	-
	2602	за 2014 г.	-	-	-	-	-
	2503	за 2015 г.	-	-	-	-	-
	2603	за 2014 г.	-	-	-	-	-
	2504	за 2015 г.	-	-	-	-	-
	2604	за 2014 г.	-	-	-	-	-
	2505	за 2015 г.	-	-	-	-	-
	2605	за 2014 г.	-	-	-	-	-
	2506	за 2015 г.	-	-	-	-	-
	2606	за 2014 г.	-	-	-	-	-
	2507	за 2015 г.	-	-	-	-	-
	2607	за 2014 г.	-	-	-	-	-
	2508	за 2015 г.	-	-	-	-	-
	2608	за 2014 г.	-	-	-	-	-
	2509	за 2015 г.	-	-	-	-	-
	2609	за 2014 г.	-	-	-	-	-
	2510	за 2015 г.	-	-	-	-	-
	2610	за 2014 г.	-	-	-	-	-
	2511	за 2015 г.	-	-	-	-	-
	2611	за 2014 г.	-	-	-	-	-
	2512	за 2015 г.	-	-	-	-	-

тыс. руб.

Наименование показателя	Код строки	Период	На начало года	Изменения за период			На конец периода
				затраты за период	списано	принято к учету в качестве основных средств или увеличена стоимость	
1	2	3	4	5	6	7	8
	2612	за 2014 г.	-	-	-	-	-
	2513	за 2015 г.	-	-	-	-	-
	2613	за 2014 г.	-	-	-	-	-
	2514	за 2015 г.	-	-	-	-	-
	2614	за 2014 г.	-	-	-	-	-
	2515	за 2015 г.	-	-	-	-	-
	2615	за 2014 г.	-	-	-	-	-

**2.3. Изменение стоимости основных средств в результате достройки,  
дооборудования, реконструкции и частичной ликвидации**

тыс. руб.

Наименование показателя	Код строки	за 2015 г.	за 2014 г.
1	2	3	4
<b>Увеличение стоимости объектов основных средств в результате достройки, дооборудования, реконструкции - всего</b>	2700	-	-
в том числе:			
	2701	-	-
	2702	-	-
	2703	-	-
	2704	-	-
	2705	-	-
	2706	-	-
	2707	-	-
	2708	-	-
	2709	-	-
	2710	-	-
	2711	-	-
	2712	-	-
	2713	-	-
	2714	-	-
	2715	-	-
<b>Уменьшение стоимости объектов основных средств в результате частичной ликвидации - всего</b>	2800	-	-
в том числе:			
	2801	-	-
	2802	-	-
	2803	-	-
	2804	-	-
	2805	-	-



тыс. руб.

Наименование показателя	Код строки	за 2015 г.	за 2014 г.
1	2	3	4
	2806	-	-
	2807	-	-
	2808	-	-
	2809	-	-
	2810	-	-
	2811	-	-
	2812	-	-
	2813	-	-
	2814	-	-
	2815	-	-

#### 2.4. Иное использование основных средств

тыс. руб.

Наименование показателя	Код строки	На 31 декабря 2015 г.	На 31 декабря 2014 г.	На 31 декабря 2013 г.
1	2	3	4	5
Переданные в аренду основные средства, числящиеся на балансе	2910	-	-	-
Переданные в аренду основные средства, числящиеся за балансом	2920	-	-	-
Полученные в аренду основные средства, числящиеся на балансе	2930	-	-	-
Полученные в аренду основные средства, числящиеся за балансом	2940	-	-	-
Объекты недвижимости, принятые в эксплуатацию и фактически используемые, находящиеся в процессе государственной регистрации	2950	-	-	-
Основные средства, переведенные на консервацию	2960	-	-	-
Иное использование основных средств (зalog и др.)	2970	-	-	-

### 3. Финансовые вложения (за исключением денежных эквивалентов)

#### 3.1. Наличие и движение финансовых вложений

тыс. руб.

Наименование показателя	Код строки	Период	На начало года		поступило	Изменения за период				На конец периода	
			первоначальная стоимость	накопленная корректировка		выбыло (погашено)		начисление процентов (включая доведение первоначальной стоимости до номинальной)	текущей рыночной стоимости (убытков от обесценения)	первоначальная стоимость	накопленная корректировка
						первоначальная стоимость	накопленная корректировка				
1	2	3	4	5	6	7	8	9	10	11	12
<b>Финансовые вложения - всего</b>	3100	за 2015 г.	81 775	(6 432)	1 550 000	(1 240 965)	965	-	4 032	390 810	(1 435)
	3200	за 2014 г.	163 407	(1 321)	1 210 000	(1 291 632)	574	-	(5 685)	81 775	(6 432)
в том числе:	3101	за 2015 г.	-	-	1 550 000	(1 190 000)	0	-	-	360 000	-
банковские вклады (депозиты)	3201	за 2014 г.	-	-	1 210 000	(1 210 000)	0	-	-	-	-
государственные и муниципальные ценные бумаги	3102	за 2015 г.	81 775	(6 432)	-	(50 965)	965	-	4 032	30 810	(1 435)
	3202	за 2014 г.	163 407	(1 321)	-	(81 632)	574	-	(5 685)	81 775	(6 432)
акции	3103	за 2015 г.	-	-	-	-	0	-	-	-	-
	3203	за 2014 г.	-	-	-	-	0	-	-	-	-
облигации	3104	за 2015 г.	-	-	-	-	0	-	-	-	-
	3204	за 2014 г.	-	-	-	-	0	-	-	-	-
векселя	3105	за 2015 г.	-	-	-	-	0	-	-	-	-
	3205	за 2014 г.	-	-	-	-	0	-	-	-	-
предоставленные займы	3106	за 2015 г.	-	-	-	-	0	-	-	-	-
	3206	за 2014 г.	-	-	-	-	0	-	-	-	-
вклады в уставные капиталы	3107	за 2015 г.	-	-	-	-	0	-	-	-	-
	3207	за 2014 г.	-	-	-	-	0	-	-	-	-
ипотечные сертификаты участия	3108	за 2015 г.	-	-	-	-	0	-	-	-	-
	3208	за 2014 г.	-	-	-	-	0	-	-	-	-
инвестиционные паи паевых инвестиционных фондов	3109	за 2015 г.	-	-	-	-	0	-	-	-	-
	3209	за 2014 г.	-	-	-	-	0	-	-	-	-
долевое участие в общих фондах банковского управления	3110	за 2015 г.	-	-	-	-	0	-	-	-	-
	3210	за 2014 г.	-	-	-	-	0	-	-	-	-
жилищные сертификаты	3111	за 2015 г.	-	-	-	-	0	-	-	-	-
	3211	за 2014 г.	-	-	-	-	0	-	-	-	-
депозитарные расписки	3112	за 2015 г.	-	-	-	-	0	-	-	-	-
	3212	за 2014 г.	-	-	-	-	0	-	-	-	-
иные финансовые вложения	3113	за 2015 г.	-	-	-	-	0	-	-	-	-
	3213	за 2014 г.	-	-	-	-	0	-	-	-	-
Из строки "Финансовые вложения - всего" вложения в дочерние, зависимые организации и другие лица, являющиеся связанными сторонами	3199	за 2015 г.	-	-	-	-	0	-	-	-	-
	3299	за 2014 г.	-	-	-	-	0	-	-	-	-

### 3.2. Иное использование финансовых вложений

тыс. руб.

Наименование показателя	Код строки	На 31 декабря 2015 г.	На 31 декабря 2014 г.	На 31 декабря 2013 г.
1	2	3	4	5
<b>Финансовые вложения, находящиеся в залоге - всего</b>	3300	-	-	-
в том числе:				
	3301	-	-	-
	3302	-	-	-
	3303	-	-	-
	3304	-	-	-
	3305	-	-	-
	3306	-	-	-
	3307	-	-	-
	3308	-	-	-
	3309	-	-	-
	3310	-	-	-
<b>Финансовые вложения, переданные третьим лицам (кроме продажи) - всего</b>	3400	-	-	-
в том числе:				
	3401	-	-	-
	3402	-	-	-
	3403	-	-	-
	3404	-	-	-
	3405	-	-	-
	3406	-	-	-
	3407	-	-	-
	3408	-	-	-
	3409	-	-	-
	3410	-	-	-

тыс. руб.

Наименование показателя	Код строки	На 31 декабря 2015 г.	На 31 декабря 2014 г.	На 31 декабря 2013 г.
1	2	3	4	5
<b>Финансовые вложения, переданные с обязательством обратного выкупа по сделкам РЕПО - всего</b>	3500	-	-	-
в том числе:				
	3501	-	-	-
	3502	-	-	-
	3503	-	-	-
	3504	-	-	-
	3505	-	-	-
	3506	-	-	-
	3507	-	-	-
	3508	-	-	-
	3509	-	-	-
	3510	-	-	-
<b>Финансовые вложения, полученные с обязательством обратной продажи по сделкам РЕПО - всего</b>	3600	-	-	-
в том числе:				
	3601	-	-	-
	3602	-	-	-
	3603	-	-	-
	3604	-	-	-
	3605	-	-	-
	3606	-	-	-
	3607	-	-	-
	3608	-	-	-
	3609	-	-	-
	3610	-	-	-
<b>Иное использование финансовых вложений</b>	3700	-	-	-

#### 4. Запасы

##### 4.1. Наличие и движение запасов

тыс. руб.

Наименование показателя	Код строки	Период	На начало года		Изменения за период					На конец периода	
			себестоимость	величина резерва под снижение стоимости	поступления и затраты	выбыло		убыток от снижения стоимости	оборот запасов между их группами, видами	себестоимость	величина резерва под снижение стоимости
						себестоимость	резерв под снижение стоимости				
1	2	3	4	5	6	7	8	9	10	11	12
<b>Запасы - всего</b>	4100	за 2015 г.	-	-	3 361	(2 308)	-	-	х	1 053	-
	4200	за 2014 г.	-	-	-	-	-	-	х	-	-
в том числе:											
РБП (расходы будущих периодов) по договору ДМС для сотрудников	4101	за 2015 г.	-	-	3 361	(2 308)	-	-	-	1 053	-
	4201	за 2014 г.	-	-	-	-	-	-	-	-	-
	4102	за 2015 г.	-	-	-	-	-	-	-	-	-
	4202	за 2014 г.	-	-	-	-	-	-	-	-	-
	4103	за 2015 г.	-	-	-	-	-	-	-	-	-
	4203	за 2014 г.	-	-	-	-	-	-	-	-	-
	4104	за 2015 г.	-	-	-	-	-	-	-	-	-
	4204	за 2014 г.	-	-	-	-	-	-	-	-	-
	4105	за 2015 г.	-	-	-	-	-	-	-	-	-
	4205	за 2014 г.	-	-	-	-	-	-	-	-	-
	4106	за 2015 г.	-	-	-	-	-	-	-	-	-
	4206	за 2014 г.	-	-	-	-	-	-	-	-	-
	4107	за 2015 г.	-	-	-	-	-	-	-	-	-
	4207	за 2014 г.	-	-	-	-	-	-	-	-	-
	4108	за 2015 г.	-	-	-	-	-	-	-	-	-
	4208	за 2014 г.	-	-	-	-	-	-	-	-	-
	4109	за 2015 г.	-	-	-	-	-	-	-	-	-
	4209	за 2014 г.	-	-	-	-	-	-	-	-	-
	4110	за 2015 г.	-	-	-	-	-	-	-	-	-
	4210	за 2014 г.	-	-	-	-	-	-	-	-	-

4.2. Запасы в залоге

тыс. руб.

Наименование показателя	Код строки	На 31 декабря 2015 г.	На 31 декабря 2014 г.	На 31 декабря 2013 г.
1	2	3	4	5
<b>Запасы, не оплаченные на отчетную дату - всего</b>	4300	-	-	-
в том числе:				
	4301	-	-	-
	4302	-	-	-
	4303	-	-	-
	4304	-	-	-
	4305	-	-	-
	4306	-	-	-
	4307	-	-	-
	4308	-	-	-
	4309	-	-	-
	4310	-	-	-
<b>Запасы, находящиеся в залоге по договору - всего</b>	4400	-	-	-
в том числе:				
	4401	-	-	-
	4402	-	-	-
	4403	-	-	-
	4404	-	-	-
	4405	-	-	-
	4406	-	-	-
	4407	-	-	-
	4408	-	-	-
	4409	-	-	-
	4410	-	-	-

**5. Дебиторская и кредиторская задолженность, депо премий, фонд предупредительных мероприятий**

**5.1. Наличие и движение дебиторской задолженности, депо премий**

тыс. руб.

Наименование показателя	Код строки	Период	На начало года		Изменения за период							На конец периода		
			учтенная по условиям договора	величина резерва по сомнительным долгам	поступление			выбытие				перевод из долгосрочной в краткосрочную	учтенная по условиям договора	величина резерва по сомнительным долгам
					в результате хозяйственных операций (сумма долга по сделке, операции)	причитающиеся проценты, штрафы и иные начисления	создание резерва сомнительных долгов	погашение	списание на финансовый результат	списание за счет резерва сомнительных долгов	восстановление резерва по сомнительным долгам			
1	2	3	4	5	6	7	8	9	10	11	12	13	14	15
<b>Дебиторская задолженность по операциям страхования, сострахования - всего</b>	5100	за 2015г	188 367	-	764 555	-	(5 300)	(766 456)	(20 173)	-	-	x	166 293	(5 300)
	5200	за 2014г	13 005	-	404 266	-	-	(228 904)	-	-	-	x	188 367	-
в том числе:														
задолженность по страховым премиям (взносам) по страхованию жизни	5110	за 2015г	-	-	-	-	-	-	-	-	-	x	-	-
	5210	за 2014г	-	-	-	-	-	-	-	-	-	x	-	-
из нее:														
задолженность страхователей	5111	за 2015г	-	-	-	-	-	-	-	-	-	x	-	-
	5211	за 2014г	-	-	-	-	-	-	-	-	-	x	-	-
задолженность страховых агентов	5112	за 2015г	-	-	-	-	-	-	-	-	-	x	-	-
	5212	за 2014г	-	-	-	-	-	-	-	-	-	x	-	-
задолженность по страховым премиям (взносам) по договорам сельскохозяйственного страхования, осуществляемого с государственной поддержкой, подлежащая погашению из бюджета	5130	за 2015г	-	-	-	-	-	-	-	-	-	x	-	-
	5230	за 2014г	-	-	-	-	-	-	-	-	-	x	-	-
задолженность страхователей по договорам обязательного государственного страхования	5140	за 2015г	-	-	-	-	-	-	-	-	-	x	-	-
	5240	за 2014г	-	-	-	-	-	-	-	-	-	x	-	-
задолженность страхователей, являющихся государственными или муниципальными заказчиками, по договорам страхования, заключенным в порядке, установленном Федеральным законом от 21 июля 2005 г. № 94-ФЗ "О размещении заказов на поставки товаров, выполнение работ, оказание услуг для государственных и муниципальных нужд", а также дебиторская задолженность страхователей, являющихся заказчиками, по договорам страхования, заключенным в порядке, установленном Федеральным законом от 18 июля 2011 г. № 223-ФЗ "О закупках товаров, работ, услуг отдельными видами юридических лиц" (кроме обязательного государственного страхования)	5150	за 2015г	-	-	-	-	-	-	-	-	-	x	-	-
	5250	за 2014г	-	-	-	-	-	-	-	-	-	x	-	-



тыс. руб.

Наименование показателя	Код строки	Период	На начало года		Изменения за период							На конец периода		
			учтенная по условиям договора	величина резерва по сомнительным долгам	поступление			выбытие				перевод из долгосрочной в краткосрочную	учтенная по условиям договора	величина резерва по сомнительным долгам
					в результате хозяйственных операций (сумма долга по сделке, операции)	причитающиеся проценты, штрафы и иные начисления	создание резерва сомнительных долгов	погашение	списание на финансовый результат	списание за счет резерва сомнительных долгов	восстановление резерва по сомнительным долгам			
1	2	3	4	5	6	7	8	9	10	11	12	13	14	15
задолженность по страховым премиям (взносам) по другим договорам страхования, относящимся к страхованию иному, чем страхование жизни	5160	за 2015г	188 367	-	764 555	-	(5 300)	(766 456)	(20 173)	-	-	x	166 293	(5 300)
	5260	за 2014г	13 005	-	404 266	-	-	(228 904)	-	-	-	x	188 367	-
из нее:														
задолженность страхователей	5161	за 2015г	188 367	-	764 555	-	(5 300)	(766 456)	(20 173)	-	-	x	166 293	(5 300)
	5261	за 2014г	13 005	-	404 266	-	-	(228 904)	-	-	-	x	188 367	-
задолженность страховых агентов	5162	за 2015г	-	-	-	-	-	-	-	-	-	x	-	-
	5262	за 2014г	-	-	-	-	-	-	-	-	-	x	-	-
задолженность страховых брокеров	5170	за 2015г	-	-	-	-	-	-	-	-	-	x	-	-
	5270	за 2014г	-	-	-	-	-	-	-	-	-	x	-	-
прочая задолженность по операциям страхования, сострахования	5180	за 2015г	-	-	-	-	-	-	-	-	-	x	-	-
	5280	за 2014г	-	-	-	-	-	-	-	-	-	x	-	-
в том числе:														
	5181	за 2015г	-	-	-	-	-	-	-	-	-	x	-	-
	5281	за 2014г	-	-	-	-	-	-	-	-	-	x	-	-
	5182	за 2015г	-	-	-	-	-	-	-	-	-	x	-	-
	5282	за 2014г	-	-	-	-	-	-	-	-	-	x	-	-
	5183	за 2015г	-	-	-	-	-	-	-	-	-	x	-	-
	5283	за 2014г	-	-	-	-	-	-	-	-	-	x	-	-
	5184	за 2015г	-	-	-	-	-	-	-	-	-	x	-	-
	5284	за 2014г	-	-	-	-	-	-	-	-	-	x	-	-
	5185	за 2015г	-	-	-	-	-	-	-	-	-	x	-	-
	5285	за 2014г	-	-	-	-	-	-	-	-	-	x	-	-
	5186	за 2015г	-	-	-	-	-	-	-	-	-	x	-	-
	5286	за 2014г	-	-	-	-	-	-	-	-	-	x	-	-
	5187	за 2015г	-	-	-	-	-	-	-	-	-	x	-	-
	5287	за 2014г	-	-	-	-	-	-	-	-	-	x	-	-
	5188	за 2015г	-	-	-	-	-	-	-	-	-	x	-	-
	5288	за 2014г	-	-	-	-	-	-	-	-	-	x	-	-
	5189	за 2015г	-	-	-	-	-	-	-	-	-	x	-	-
	5289	за 2014г	-	-	-	-	-	-	-	-	-	x	-	-
	5190	за 2015г	-	-	-	-	-	-	-	-	-	x	-	-
	5290	за 2014г	-	-	-	-	-	-	-	-	-	x	-	-
<b>Дебиторская задолженность по операциям перестрахования - всего</b>	5300	за 2015г	86 009	-	322 570	-	-	(137 818)	-	-	-	x	270 761	-
	5400	за 2014г	4 184	-	99 372	-	-	(17 547)	-	-	-	x	86 009	-

Наименование показателя	Код строки	Период	На начало года		Изменения за период								На конец периода	
			учтенная по условиям договора	величина резерва по сомнительным долгам	поступление			выбытие				перевод из долгосрочной в краткосрочную	учтенная по условиям договора	величина резерва по сомнительным долгам
					в результате хозяйственных операций (сумма долга по сделке, операции)	причитающиеся проценты, штрафы и иные начисления	создание резерва сомнительных долгов	погашение	списание на финансовый результат	списание за счет резерва сомнительных долгов	восстановление резерва по сомнительным долгам			
1	2	3	4	5	6	7	8	9	10	11	12	13	14	15
в том числе:														
задолженность перестрахователей по страховым премиям (взносам) по страхованию жизни	5310	за 2015г	-	-	-	-	-	-	-	-	-	x	-	-
	5410	за 2014г	-	-	-	-	-	-	-	-	-	x	-	-
задолженность перестрахователей по страховым премиям по страхованию иному, чем страхование жизни	5320	за 2015г	-	-	-	-	-	-	-	-	-	x	-	-
	5420	за 2014г	-	-	-	-	-	-	-	-	-	x	-	-
задолженность перестраховщика по доле в произведенных выплатах по страхованию жизни	5330	за 2015г	-	-	-	-	-	-	-	-	-	x	-	-
	5430	за 2014г	-	-	-	-	-	-	-	-	-	x	-	-
задолженность перестраховщика по доле в произведенных выплатах по страхованию иному, чем страхование жизни	5340	за 2015г	8 998	-	149 906	-	-	(49 019)	-	-	-	x	109 885	-
	5440	за 2014г	-	-	8 998	-	-	-	-	-	-	x	8 998	-
задолженность по перестраховочной комиссии и тантьемам	5350	за 2015г	77 011	-	172 664	-	-	(88 799)	-	-	-	x	160 876	-
	5450	за 2014г	4 184	-	90 374	-	-	(17 547)	-	-	-	x	77 011	-
задолженность страховых брокеров	5360	за 2015г	-	-	-	-	-	-	-	-	-	x	-	-
	5460	за 2014г	-	-	-	-	-	-	-	-	-	x	-	-
прочая задолженность по операциям перестрахования	5370	за 2015г	-	-	-	-	-	-	-	-	-	x	-	-
	5470	за 2014г	-	-	-	-	-	-	-	-	-	x	-	-
в том числе:														
	5371	за 2015г	-	-	-	-	-	-	-	-	-	x	-	-
	5471	за 2014г	-	-	-	-	-	-	-	-	-	x	-	-
	5372	за 2015г	-	-	-	-	-	-	-	-	-	x	-	-
	5472	за 2014г	-	-	-	-	-	-	-	-	-	x	-	-
	5373	за 2015г	-	-	-	-	-	-	-	-	-	x	-	-
	5473	за 2014г	-	-	-	-	-	-	-	-	-	x	-	-
	5374	за 2015г	-	-	-	-	-	-	-	-	-	x	-	-
	5474	за 2014г	-	-	-	-	-	-	-	-	-	x	-	-
	5375	за 2015г	-	-	-	-	-	-	-	-	-	x	-	-
	5475	за 2014г	-	-	-	-	-	-	-	-	-	x	-	-
	5376	за 2015г	-	-	-	-	-	-	-	-	-	x	-	-
	5476	за 2014г	-	-	-	-	-	-	-	-	-	x	-	-
	5377	за 2015г	-	-	-	-	-	-	-	-	-	x	-	-
	5477	за 2014г	-	-	-	-	-	-	-	-	-	x	-	-
	5378	за 2015г	-	-	-	-	-	-	-	-	-	x	-	-
	5478	за 2014г	-	-	-	-	-	-	-	-	-	x	-	-
	5379	за 2015г	-	-	-	-	-	-	-	-	-	x	-	-

Наименование показателя	Код строки	Период	На начало года		Изменения за период								На конец периода	
			учтенная по условиям договора	величина резерва по сомнительным долгам	поступление			выбытие				перевод из долгосрочной в краткосрочную	учтенная по условиям договора	величина резерва по сомнительным долгам
					в результате хозяйственных операций (сумма долга по сделке, операции)	причитающиеся проценты, штрафы и иные начисления	создание резерва сомнительных долгов	погашение	списание на финансовый результат	списание за счет резерва сомнительных долгов	восстановление резерва по сомнительным долгам			
1	2	3	4	5	6	7	8	9	10	11	12	13	14	15
	5479	за 2014г	-	-	-	-	-	-	-	-	-	x	-	-
	5380	за 2015г	-	-	-	-	-	-	-	-	-	x	-	-
	5480	за 2014г	-	-	-	-	-	-	-	-	-	x	-	-
<b>Дебиторская задолженность по прямому возмещению убытков</b>	5501	за 2015г	-	-	-	-	-	-	-	-	-	x	-	-
	5502	за 2014г	-	-	-	-	-	-	-	-	-	x	-	-
<b>Задолженность акционеров (участников) по взносам в уставный капитал</b>	5601	за 2015г	-	-	-	-	-	-	-	-	-	x	-	-
	5602	за 2014г	-	-	-	-	-	-	-	-	-	x	-	-
<b>Прочая дебиторская задолженность</b> краткосрочная - всего	5700	за 2015г	1 890	-	115 154	-	-	(104 682)	-	-	-	-	12 362	-
	5750	за 2014г	4 586	-	20 886	-	-	(23 582)	-	-	-	-	1 890	-
в том числе: задолженность по причитающемуся к получению процентному (купонному, дисконтному и пр.) доходу	5701	за 2015г	1 378	-	17 811	-	-	(17 437)	-	-	-	-	1 752	-
	5751	за 2014г	2 321	-	18 376	-	-	(19 319)	-	-	-	-	1 378	-
задолженность по суброгационным требованиям	5702	за 2015г	-	-	36 340	-	-	(34 343)	-	-	-	-	1 997	-
	5752	за 2014г	-	-	-	-	-	-	-	-	-	-	-	-
задолженность по регрессным требованиям	5703	за 2015г	-	-	-	-	-	-	-	-	-	-	-	-
	5753	за 2014г	-	-	-	-	-	-	-	-	-	-	-	-
задолженность по налогам и сборам (включая авансовые платежи и переплату по ним)	5704	за 2015г	1	-	33 661	-	-	(27 824)	-	-	-	-	5 838	-
	5754	за 2014г	1 663	-	670	-	-	(2 332)	-	-	-	-	1	-
задолженность участников консолидированной группы налогоплательщиков	5705	за 2015г	-	-	-	-	-	-	-	-	-	-	-	-
	5755	за 2014г	-	-	-	-	-	-	-	-	-	-	-	-
прочая краткосрочная задолженность	5706	за 2015г	511	-	27 342	-	-	(25 078)	-	-	-	-	2 775	-
	5756	за 2014г	602	-	1 840	-	-	(1 931)	-	-	-	-	511	-
в том числе: услуги по аудиту	5707	за 2015г	-	-	5 664	-	-	(3 148)	-	-	-	-	2 516	-
	5757	за 2014г	566	-	584	-	-	(1 150)	-	-	-	-	-	-
услуги рекламы в Интернете	5708	за 2015г	-	-	-	-	-	-	-	-	-	-	-	-
	5758	за 2014г	36	-	426	-	-	(462)	-	-	-	-	-	-
ДМС для сотрудников	5709	за 2015г	511	-	2 197	-	-	(2 708)	-	-	-	-	-	-
	5759	за 2014г	-	-	830	-	-	(319)	-	-	-	-	511	-
Аренда	5710	за 2015г	-	-	774	-	-	(659)	-	-	-	-	115	-
	5760	за 2014г	-	-	-	-	-	-	-	-	-	-	-	-
Консультационные и информационные услуги	5711	за 2015г	-	-	18 707	-	-	(18 563)	-	-	-	-	144	-
	5761	за 2014г	-	-	-	-	-	-	-	-	-	-	-	-

Наименование показателя	Код строки	Период	На начало года		Изменения за период								На конец периода		
			учтенная по условиям договора	величина резерва по сомнительным долгам	поступление			выбытие					перевод из долгосрочной в краткосрочную	учтенная по условиям договора	величина резерва по сомнительным долгам
					в результате хозяйственных операций (сумма долга по сделке, операции)	причитающиеся проценты, штрафы и иные начисления	создание резерва сомнительных долгов	погашение	списание на финансовый результат	списание за счет резерва сомнительных долгов	восстановление резерва по сомнительным долгам				
1	2	3	4	5	6	7	8	9	10	11	12	13	14	15	
	5712	за 2015г	-	-	-	-	-	-	-	-	-	-	-	-	
	5762	за 2014г	-	-	-	-	-	-	-	-	-	-	-	-	
	5713	за 2015г	-	-	-	-	-	-	-	-	-	-	-	-	
	5763	за 2014г	-	-	-	-	-	-	-	-	-	-	-	-	
	5714	за 2015г	-	-	-	-	-	-	-	-	-	-	-	-	
	5764	за 2014г	-	-	-	-	-	-	-	-	-	-	-	-	
	5715	за 2015г	-	-	-	-	-	-	-	-	-	-	-	-	
	5765	за 2014г	-	-	-	-	-	-	-	-	-	-	-	-	
	5716	за 2015г	-	-	-	-	-	-	-	-	-	-	-	-	
	5766	за 2014г	-	-	-	-	-	-	-	-	-	-	-	-	
долгосрочная - всего	5800	за 2015г	-	-	-	-	-	-	-	-	-	-	-	-	
	5850	за 2014г	-	-	-	-	-	-	-	-	-	-	-	-	
в том числе:															
задолженность по причитающемуся к получению процентному (купонному, дисконтному и пр.) доходу	5801	за 2015г	-	-	-	-	-	-	-	-	-	-	-	-	
	5851	за 2014г	-	-	-	-	-	-	-	-	-	-	-	-	
задолженность по суброгационным требованиям	5802	за 2015г	-	-	-	-	-	-	-	-	-	-	-	-	
	5852	за 2014г	-	-	-	-	-	-	-	-	-	-	-	-	
задолженность по регрессным требованиям	5803	за 2015г	-	-	-	-	-	-	-	-	-	-	-	-	
	5853	за 2014г	-	-	-	-	-	-	-	-	-	-	-	-	
задолженность по налогам и сборам (включая авансовые платежи и переплату по ним)	5804	за 2015г	-	-	-	-	-	-	-	-	-	-	-	-	
	5854	за 2014г	-	-	-	-	-	-	-	-	-	-	-	-	
прочая долгосрочная задолженность	5805	за 2015г	-	-	-	-	-	-	-	-	-	-	-	-	
	5855	за 2014г	-	-	-	-	-	-	-	-	-	-	-	-	
в том числе:															
	5806	за 2015г	-	-	-	-	-	-	-	-	-	-	-	-	
	5856	за 2014г	-	-	-	-	-	-	-	-	-	-	-	-	
	5807	за 2015г	-	-	-	-	-	-	-	-	-	-	-	-	
	5857	за 2014г	-	-	-	-	-	-	-	-	-	-	-	-	
	5808	за 2015г	-	-	-	-	-	-	-	-	-	-	-	-	
	5858	за 2014г	-	-	-	-	-	-	-	-	-	-	-	-	
	5809	за 2015г	-	-	-	-	-	-	-	-	-	-	-	-	
	5859	за 2014г	-	-	-	-	-	-	-	-	-	-	-	-	
	5810	за 2015г	-	-	-	-	-	-	-	-	-	-	-	-	
	5860	за 2014г	-	-	-	-	-	-	-	-	-	-	-	-	
	5811	за 2015г	-	-	-	-	-	-	-	-	-	-	-	-	

тыс. руб.

Наименование показателя	Код строки	Период	На начало года		Изменения за период							На конец периода		
			учтенная по условиям договора	величина резерва по сомнительным долгам	поступление			выбытие				перевод из долгосрочной в краткосрочную	учтенная по условиям договора	величина резерва по сомнительным долгам
					в результате хозяйственных операций (сумма долга по сделке, операции)	причитающиеся проценты, штрафы и иные начисления	создание резерва сомнительных долгов	погашение	списание на финансовый результат	списание за счет резерва сомнительных долгов	восстановление резерва по сомнительным долгам			
1	2	3	4	5	6	7	8	9	10	11	12	13	14	15
	5861	за 2014г	-	-	-	-	-	-	-	-	-	-	-	-
	5812	за 2015г	-	-	-	-	-	-	-	-	-	-	-	-
	5862	за 2014г	-	-	-	-	-	-	-	-	-	-	-	-
	5813	за 2015г	-	-	-	-	-	-	-	-	-	-	-	-
	5863	за 2014г	-	-	-	-	-	-	-	-	-	-	-	-
	5814	за 2015г	-	-	-	-	-	-	-	-	-	-	-	-
	5864	за 2014г	-	-	-	-	-	-	-	-	-	-	-	-
	5815	за 2015г	-	-	-	-	-	-	-	-	-	-	-	-
	5865	за 2014г	-	-	-	-	-	-	-	-	-	-	-	-
<b>Итого дебиторская задолженность</b>	5000	за 2015г	276 266	-	1 202 279	-	(5 300)	(1 008 956)	(20 173)	-	-	x	449 416	(5 300)
	5001	за 2014г	21 775	-	524 524	-	-	(270 033)	-	-	-	x	276 266	-
<b>Депозиты премий у перестрахователей</b>	5901	за 2015г	-	-	-	-	-	-	-	-	-	x	-	-
	5902	за 2014г	-	-	-	-	-	-	-	-	-	x	-	-

5.2. Просроченная дебиторская задолженность, депо премий

тыс. руб.

Наименование показателя	Код строки	На 31 декабря 2015 г.		На 31 декабря 2014 г.		На 31 декабря 2013 г.	
		учтенная по условиям договора	балансовая стоимость	учтенная по условиям договора	балансовая стоимость	учтенная по условиям договора	балансовая стоимость
1	2	3	4	5	6	7	8
<b>Просроченная дебиторская задолженность - всего</b>	6100	8 985	8 985	-	-	-	-
в том числе:							
дебиторская задолженность по операциям страхования, сострахования	6110	8 985	8 985	-	-	-	-
из нее:							
страхователей	6111	8 985	8 985	-	-	-	-
страховых агентов	6112	-	-	-	-	-	-
страховых брокеров	6113	-	-	-	-	-	-
состраховщиков	6114	-	-	-	-	-	-
дебиторская задолженность по операциям перестрахования	6120	-	-	-	-	-	-
из нее:							
перестрахователей	6121	-	-	-	-	-	-
перестраховщиков	6122	-	-	-	-	-	-
страховых брокеров	6123	-	-	-	-	-	-
дебиторская задолженность по прямому возмещению убытков	6130	-	-	-	-	-	-
задолженность акционеров (участников) по взносам в уставный капитал	6140	-	-	-	-	-	-
прочая дебиторская задолженность	6150	-	-	-	-	-	-
в том числе:							
	6151	-	-	-	-	-	-
	6152	-	-	-	-	-	-
	6153	-	-	-	-	-	-
	6154	-	-	-	-	-	-
	6155	-	-	-	-	-	-
	6156	-	-	-	-	-	-
	6157	-	-	-	-	-	-

тыс. руб.

Наименование показателя	Код строки	На 31 декабря 2015 г.		На 31 декабря 2014 г.		На 31 декабря 2013 г.	
		учтенная по условиям договора	балансовая стоимость	учтенная по условиям договора	балансовая стоимость	учтенная по условиям договора	балансовая стоимость
1	2	3	4	5	6	7	8
	6158	-	-	-	-	-	-
	6159	-	-	-	-	-	-
	6160	-	-	-	-	-	-
<b>Просроченное депо премий у перестрахователей</b>	6200	-	-	-	-	-	-

5.3. Наличие и движение кредиторской задолженности и заемных средств, а также депо премий перестраховщиков

тыс. руб.

Наименование показателя	Код строки	Период	Остаток на начало года	Изменения за период					Остаток на конец периода
				поступление		выбыло		Перевод из долгосрочной в краткосрочную	
				в результате хозяйственных операций (сумма долга по сделке, операции)	причитающиеся проценты, штрафы и иные начисления	погашение	списание на финансовый результат		
1	2	3	4	5	6	7	8	9	10
<b>Кредиторская задолженность по операциям страхования, сострахования - всего</b>	7100	за 2015 г.	7 633	21 194	-	(20 485)	-	x	8 342
	7200	за 2014 г.	1 951	11 299	-	(5 617)	-	x	7 633
в том числе:									
страхователи	7110	за 2015 г.	932	-	-	(932)	-	x	-
	7210	за 2014 г.	-	932	-	-	-	x	932
страховые агенты	7120	за 2015 г.	-	-	-	-	-	x	-
	7220	за 2014 г.	-	-	-	-	-	x	-
страховые брокеры	7130	за 2015 г.	6 701	21 194	-	(19 553)	-	x	8 342
	7230	за 2014 г.	1 951	10 367	-	(5 617)	-	x	6 701
потерпевшие по прямому возмещению убытков	7140	за 2015 г.	-	-	-	-	-	x	-
	7240	за 2014 г.	-	-	-	-	-	x	-
состраховщики	7150	за 2015 г.	-	-	-	-	-	x	-
	7250	за 2014 г.	-	-	-	-	-	x	-
прочая задолженность по операциям страхования, сострахования	7160	за 2015 г.	-	-	-	-	-	x	-
	7260	за 2014 г.	-	-	-	-	-	x	-
в том числе:									
	7161	за 2015 г.	-	-	-	-	-	x	-
	7261	за 2014 г.	-	-	-	-	-	x	-
	7162	за 2015 г.	-	-	-	-	-	x	-
	7262	за 2014 г.	-	-	-	-	-	x	-
	7163	за 2015 г.	-	-	-	-	-	x	-
	7263	за 2014 г.	-	-	-	-	-	x	-
	7164	за 2015 г.	-	-	-	-	-	x	-
	7264	за 2014 г.	-	-	-	-	-	x	-
	7165	за 2015 г.	-	-	-	-	-	x	-
	7265	за 2014 г.	-	-	-	-	-	x	-
	7166	за 2015 г.	-	-	-	-	-	x	-
	7266	за 2014 г.	-	-	-	-	-	x	-
	7167	за 2015 г.	-	-	-	-	-	x	-
	7267	за 2014 г.	-	-	-	-	-	x	-
	7168	за 2015 г.	-	-	-	-	-	x	-
	7268	за 2014 г.	-	-	-	-	-	x	-
	7169	за 2015 г.	-	-	-	-	-	x	-
	7269	за 2014 г.	-	-	-	-	-	x	-



тыс. руб.

Наименование показателя	Код строки	Период	Остаток на начало года	Изменения за период					Остаток на конец периода
				поступление		выбыло		Перевод из долгосрочной в краткосрочную	
				в результате хозяйственных операций (сумма долга по сделке, операции)	причитающиеся проценты, штрафы и иные начисления	погашение	списание на финансовый результат		
1	2	3	4	5	6	7	8	9	10
	7170	за 2015 г.	-	-	-	-	-	x	-
	7270	за 2014 г.	-	-	-	-	-	x	-
<b>Кредиторская задолженность по операциям перестрахования</b>	7300	за 2015 г.	240 585	601 133	-	(278 280)	-	x	563 438
<b>- всего</b>	7400	за 2014 г.	12 680	281 078	-	(53 173)	-	x	240 585
в том числе:									
задолженность перед перестрахователем по доле в произведенных выплатах	7310	за 2015 г.	-	-	-	-	-	x	-
	7410	за 2014 г.	-	-	-	-	-	x	-
задолженность перед перестрахователем по перестраховочной комиссии и тантьемам	7320	за 2015 г.	-	-	-	-	-	x	-
	7420	за 2014 г.	-	-	-	-	-	x	-
задолженность перед перестраховщиком по страховым премиям	7330	за 2015 г.	240 585	570 734	-	(278 232)	-	x	533 087
	7430	за 2014 г.	12 680	281 078	-	(53 173)	-	x	240 585
страховые брокеры	7340	за 2015 г.	-	-	-	-	-	x	-
	7440	за 2014 г.	-	-	-	-	-	x	-
прочая задолженность по операциям перестрахования	7350	за 2015 г.	-	30 399	-	(48)	-	x	30 351
	7450	за 2014 г.	-	-	-	-	-	x	-
в том числе:									
доля в сбрагации	7351	за 2015 г.	-	30 399	-	(48)	-	x	30 351
	7451	за 2014 г.	-	-	-	-	-	x	-
	7352	за 2015 г.	-	-	-	-	-	x	-
	7452	за 2014 г.	-	-	-	-	-	x	-
	7353	за 2015 г.	-	-	-	-	-	x	-
	7453	за 2014 г.	-	-	-	-	-	x	-
	7354	за 2015 г.	-	-	-	-	-	x	-
	7454	за 2014 г.	-	-	-	-	-	x	-
	7355	за 2015 г.	-	-	-	-	-	x	-
	7455	за 2014 г.	-	-	-	-	-	x	-
	7356	за 2015 г.	-	-	-	-	-	x	-
	7456	за 2014 г.	-	-	-	-	-	x	-
	7357	за 2015 г.	-	-	-	-	-	x	-
	7457	за 2014 г.	-	-	-	-	-	x	-
	7358	за 2015 г.	-	-	-	-	-	x	-
	7458	за 2014 г.	-	-	-	-	-	x	-
	7359	за 2015 г.	-	-	-	-	-	x	-
	7459	за 2014 г.	-	-	-	-	-	x	-
	7360	за 2015 г.	-	-	-	-	-	x	-
	7460	за 2014 г.	-	-	-	-	-	x	-
<b>Задолженность перед страховщиками по прямому возмещению убытков</b>	7501	за 2015 г.	-	-	-	-	-	x	-
	7502	за 2014 г.	-	-	-	-	-	x	-

тыс. руб.

Наименование показателя	Код строки	Период	Остаток на начало года	Изменения за период					Остаток на конец периода
				поступление		выбыло		Перевод из долгосрочной в краткосрочную	
				в результате хозяйственных операций (сумма долга по сделке, операции)	причитающиеся проценты, штрафы и иные начисления	погашение	списание на финансовый результат		
1	2	3	4	5	6	7	8	9	10
<b>Прочая кредиторская задолженность</b>									
краткосрочная - всего	7600	за 2015 г.	11 221	109 921	-	(116 332)	-	-	4 810
	7700	за 2014 г.	8	44 984	-	(33 771)	-	-	11 221
в том числе:									
задолженность перед акционерами (участниками) по выплате доходов	7610	за 2015 г.	-	-	-	-	-	-	-
	7710	за 2014 г.	-	-	-	-	-	-	-
задолженность перед персоналом организации	7620	за 2015 г.	8	48 126	-	(48 126)	-	-	8
	7720	за 2014 г.	8	23 776	-	(23 776)	-	-	8
задолженность перед государственными внебюджетными фондами	7630	за 2015 г.	-	10 527	-	(10 527)	-	-	-
	7730	за 2014 г.	-	-	-	-	-	-	-
задолженность по налогам и сборам	7640	за 2015 г.	2 936	7 182	-	(10 118)	-	-	-
	7740	за 2014 г.	-	2 936	-	-	-	-	2 936
задолженность перед участниками консолидированной группы налогоплательщиков	7650	за 2015 г.	-	-	-	-	-	-	-
	7750	за 2014 г.	-	-	-	-	-	-	-
задолженность перед профессиональными объединениями страховщиков по отчислениям, предназначенным для финансирования компенсационных выплат	7660	за 2015 г.	-	-	-	-	-	-	-
	7760	за 2014 г.	-	-	-	-	-	-	-
в том числе:									
по отчислениям в резерв гарантий и резерв текущих компенсационных выплат по обязательному страхованию гражданской ответственности владельцев транспортных средств	7661	за 2015 г.	-	-	-	-	-	-	-
	7761	за 2014 г.	-	-	-	-	-	-	-
по отчислениям в резерв для финансирования компенсационных выплат по обязательному страхованию гражданской ответственности владельца опасного объекта за причинение вреда в результате аварии на опасном объекте	7662	за 2015 г.	-	-	-	-	-	-	-
	7762	за 2014 г.	-	-	-	-	-	-	-
по отчислениям в фонд компенсационных выплат по сельскохозяйственному страхованию, осуществляемому с государственной поддержкой	7663	за 2015 г.	-	-	-	-	-	-	-
	7763	за 2014 г.	-	-	-	-	-	-	-
по отчислениям в компенсационный фонд по обязательному страхованию гражданской ответственности перевозчика за причинение при перевозках вреда жизни, здоровью, имуществу пассажиров	7664	за 2015 г.	-	-	-	-	-	-	-
	7764	за 2014 г.	-	-	-	-	-	-	-
по отчислениям по другим видам страхования	7669	за 2015 г.	-	-	-	-	-	-	-
	7769	за 2014 г.	-	-	-	-	-	-	-

тыс. руб.

Наименование показателя	Код строки	Период	Остаток на начало года	Изменения за период				Перевод из долгосрочной в краткосрочную	Остаток на конец периода
				поступление		выбыло			
				в результате хозяйственных операций (сумма долга по сделке, операции)	причитающиеся проценты, штрафы и иные начисления	погашение	списание на финансовый результат		
1	2	3	4	5	6	7	8	9	10
расчеты с поставщиками, арендодателями	7670	за 2015 г.	8 274	40 717	-	(44 189)	-	-	4 802
	7770	за 2014 г.	-	17 562	-	(9 288)	-	-	8 274
прочая краткосрочная задолженность	7680	за 2015 г.	3	3 369	-	(3 372)	-	-	-
	7780	за 2014 г.	-	710	-	(707)	-	-	3
в том числе:									
расчеты с подотчетными лицами	7671	за 2015 г.	3	3 369	-	(3 372)	-	-	-
	7771	за 2014 г.	-	710	-	(707)	-	-	3
	7672	за 2015 г.	-	-	-	-	-	-	-
	7772	за 2014 г.	-	-	-	-	-	-	-
	7673	за 2015 г.	-	-	-	-	-	-	-
	7773	за 2014 г.	-	-	-	-	-	-	-
	7674	за 2015 г.	-	-	-	-	-	-	-
	7774	за 2014 г.	-	-	-	-	-	-	-
	7675	за 2015 г.	-	-	-	-	-	-	-
	7775	за 2014 г.	-	-	-	-	-	-	-
	7676	за 2015 г.	-	-	-	-	-	-	-
	7776	за 2014 г.	-	-	-	-	-	-	-
	7677	за 2015 г.	-	-	-	-	-	-	-
	7777	за 2014 г.	-	-	-	-	-	-	-
	7678	за 2015 г.	-	-	-	-	-	-	-
	7778	за 2014 г.	-	-	-	-	-	-	-
	7679	за 2015 г.	-	-	-	-	-	-	-
	7779	за 2014 г.	-	-	-	-	-	-	-
долгосрочная - всего	7690	за 2015 г.	-	-	-	0	0	-	-
	7790	за 2014 г.	-	-	-	0	0	-	-
в том числе:									
	7691	за 2015 г.	-	-	-	0	0	-	-
	7791	за 2014 г.	-	-	-	0	0	-	-
	7692	за 2015 г.	-	-	-	0	0	-	-
	7792	за 2014 г.	-	-	-	0	0	-	-
	7693	за 2015 г.	-	-	-	0	0	-	-
	7793	за 2014 г.	-	-	-	0	0	-	-
	7694	за 2015 г.	-	-	-	0	0	-	-
	7794	за 2014 г.	-	-	-	0	0	-	-
	7695	за 2015 г.	-	-	-	0	0	-	-
	7795	за 2014 г.	-	-	-	0	0	-	-
	7696	за 2015 г.	-	-	-	0	0	-	-
	7796	за 2014 г.	-	-	-	0	0	-	-

тыс. руб.

Наименование показателя	Код строки	Период	Остаток на начало года	Изменения за период					Остаток на конец периода
				поступление		выбыло		Перевод из долгосрочной в краткосрочную	
				в результате хозяйственных операций (сумма долга по сделке, операции)	причитающиеся проценты, штрафы и иные начисления	погашение	списание на финансовый результат		
1	2	3	4	5	6	7	8	9	10
	7697	за 2015 г.	-	-	-	0	0	-	-
	7797	за 2014 г.	-	-	-	0	0	-	-
	7698	за 2015 г.	-	-	-	0	0	-	-
	7798	за 2014 г.	-	-	-	0	0	-	-
	7699	за 2015 г.	-	-	-	0	0	-	-
	7799	за 2014 г.	-	-	-	0	0	-	-
<b>Итого кредиторская задолженность</b>	7000	за 2015 г.	259 439	732 248	-	(415 097)	-	x	576 590
	7001	за 2014 г.	14 639	337 361	-	(92 561)	-	x	259 439
<b>Задолженность по депо премий перед перестраховщиками</b>	7801	за 2015 г.	-	-	-	-	-	x	-
	7802	за 2014 г.	-	-	-	-	-	x	-
<b>Краткосрочные заемные средства - всего</b>	7910	за 2015 г.	23	735	-	(748)	-	-	10
	7920	за 2014 г.	-	193	-	(170)	-	-	23
в том числе:									
кредиты	7911	за 2015 г.	23	735	-	(748)	-	-	10
	7921	за 2014 г.	-	193	-	(170)	-	-	23
займы	7912	за 2015 г.	-	-	-	-	-	-	-
	7922	за 2014 г.	-	-	-	-	-	-	-
<b>Долгосрочные заемные средства - всего</b>	7930	за 2015 г.	-	-	-	0	0	-	-
	7940	за 2014 г.	-	-	-	0	0	-	-
в том числе:									
кредиты	7931	за 2015 г.	-	-	-	0	0	-	-
	7941	за 2014 г.	-	-	-	0	0	-	-
займы	7932	за 2015 г.	-	-	-	0	0	-	-
	7942	за 2014 г.	-	-	-	0	0	-	-

5.4. Просроченная кредиторская задолженность, заемные средства и депо премий перестраховщиков

тыс. руб.

Наименование показателя	Код строки	На 31 декабря 2015 г.	На 31 декабря 2014 г.	На 31 декабря 2013 г.
1	2	3	4	5
<b>Просроченная кредиторская задолженность - всего</b>	6300	-	-	-
в том числе:				
кредиторская задолженность по операциям страхования, сострахования	6310	-	-	-
из нее:				
задолженность перед потерпевшими по прямому возмещению убытков	6311	-	-	-
задолженность перед страховщиками по прямому возмещению убытков	6312	-	-	-
задолженность перед страховыми агентами	6313	-	-	-
задолженность перед страховыми брокерами	6314	-	-	-
кредиторская задолженность по операциям перестрахования	6320	-	-	-
из нее:				
задолженность перед перестрахователями	6321	-	-	-
задолженность перед перестраховщиками	6322	-	-	-
задолженность перед страховыми брокерами	6323	-	-	-
прочая кредиторская задолженность	6330	-	-	-
в том числе:				
	6331	-	-	-
	6332	-	-	-
	6333	-	-	-
	6334	-	-	-
	6335	-	-	-
	6336	-	-	-
	6337	-	-	-
	6338	-	-	-
	6339	-	-	-
	6340	-	-	-

тыс. руб.

Наименование показателя	Код строки	На 31 декабря 2015 г.	На 31 декабря 2014 г.	На 31 декабря 2013 г.
1	2	3	4	5
<b>Просроченные заемные средства - всего</b>	6400	-	-	-
в том числе:				
кредиты	6410	-	-	-
займы	6420	-	-	-
<b>Просроченная задолженность по депо премий перед перестраховщиками</b>	6500	-	-	-

5.5. Движение средств фонда предупредительных мероприятий

тыс. руб.

Наименование показателя	Код строки	Период	Остаток на начало года	Изменения за период		Остаток на конец периода
				начислено	использовано	
1	2	3	4	5	6	7
<b>Фонд предупредительных мероприятий - всего</b>	6600	за 2015 г.	-	-	-	-
	6700	за 2014 г.	-	-	-	-
в том числе:	6601	за 2015 г.	-	-	-	-
	6701	за 2014 г.	-	-	-	-
	6602	за 2015 г.	-	-	-	-
	6702	за 2014 г.	-	-	-	-
	6603	за 2015 г.	-	-	-	-
	6703	за 2014 г.	-	-	-	-
	6604	за 2015 г.	-	-	-	-
	6704	за 2014 г.	-	-	-	-
	6605	за 2015 г.	-	-	-	-
	6705	за 2014 г.	-	-	-	-
	6606	за 2015 г.	-	-	-	-
	6706	за 2014 г.	-	-	-	-
	6607	за 2015 г.	-	-	-	-
	6707	за 2014 г.	-	-	-	-
	6608	за 2015 г.	-	-	-	-
	6708	за 2014 г.	-	-	-	-
	6609	за 2015 г.	-	-	-	-
	6709	за 2014 г.	-	-	-	-
	6610	за 2015 г.	-	-	-	-
	6710	за 2014 г.	-	-	-	-
	6611	за 2015 г.	-	-	-	-
	6711	за 2014 г.	-	-	-	-

тыс. руб.

Наименование показателя	Код строки	Период	Остаток на начало года	Изменения за период		Остаток на конец периода
				начислено	использовано	
1	2	3	4	5	6	7
	6612	за 2015 г.	-	-	-	-
	6712	за 2014 г.	-	-	-	-
	6613	за 2015 г.	-	-	-	-
	6713	за 2014 г.	-	-	-	-
	6614	за 2015 г.	-	-	-	-
	6714	за 2014 г.	-	-	-	-
	6615	за 2015 г.	-	-	-	-
	6715	за 2014 г.	-	-	-	-
	6616	за 2015 г.	-	-	-	-
	6716	за 2014 г.	-	-	-	-
	6617	за 2015 г.	-	-	-	-
	6717	за 2014 г.	-	-	-	-
	6618	за 2015 г.	-	-	-	-
	6718	за 2014 г.	-	-	-	-
	6619	за 2015 г.	-	-	-	-
	6719	за 2014 г.	-	-	-	-
	6620	за 2015 г.	-	-	-	-
	6720	за 2014 г.	-	-	-	-
	6621	за 2015 г.	-	-	-	-
	6721	за 2014 г.	-	-	-	-
	6622	за 2015 г.	-	-	-	-
	6722	за 2014 г.	-	-	-	-
	6623	за 2015 г.	-	-	-	-
	6723	за 2014 г.	-	-	-	-
	6624	за 2015 г.	-	-	-	-
	6724	за 2014 г.	-	-	-	-



тыс. руб.

Наименование показателя	Код строки	Период	Остаток на начало года	Изменения за период		Остаток на конец периода
				начислено	использовано	
1	2	3	4	5	6	7
	6625	за 2015 г.	-	-	-	-
	6725	за 2014 г.	-	-	-	-
	6626	за 2015 г.	-	-	-	-
	6726	за 2014 г.	-	-	-	-
	6627	за 2015 г.	-	-	-	-
	6727	за 2014 г.	-	-	-	-
	6628	за 2015 г.	-	-	-	-
	6728	за 2014 г.	-	-	-	-
	6629	за 2015 г.	-	-	-	-
	6729	за 2014 г.	-	-	-	-
	6630	за 2015 г.	-	-	-	-
	6730	за 2014 г.	-	-	-	-

### 5.6. Направления использования средств фонда предупредительных мероприятий

тыс. руб.

Наименование показателя	Код строки	за 2015 г.	за 2014 г.
1	2	3	4
<b>Использовано на финансирование - всего</b>	6800	-	-
в том числе:			
строительства пожарных депо, лабораторий, полигонов и т. п.	6801	-	-
приобретения и ремонта пожарных машин, найма транспорта для тушения пожаров	6802	-	-
прочих противопожарных мероприятий	6803	-	-
приобретения и ремонта оборудования и инвентаря, средств связи для предупреждения дорожно-транспортных происшествий	6804	-	-
приобретения и ремонта машин (в том числе специальных) Госавтоинспекции	6805	-	-
прочих мероприятий по предупреждению дорожно-транспортных происшествий	6806	-	-
профилактических и санитарно-гигиенических мероприятий по охране здоровья населения и снижения травматизма	6807	-	-
научных исследований в области совершенствования медицинского оборудования и разработки новых лекарственных средств	6808	-	-
противопаводковых и противоселевых мероприятий	6809	-	-
мероприятий по совершенствованию оборудования очистительных сооружений и других природоохранных объектов	6810	-	-
строительства и реконструкции станций защиты растений и лабораторий	6811	-	-
строительства и реконструкции станций по борьбе с болезнями животных, ветеринарных лечебниц и т.п.	6812	-	-
прочих мероприятий	6819	-	-
в том числе:	6820	-	-
	6821	-	-
	6822	-	-
	6823	-	-
	6824	-	-

тыс. руб.

Наименование показателя	Код строки	за 2015 г.	за 2014 г.
1	2	3	4
	6825	-	-
	6826	-	-
	6827	-	-
	6828	-	-
	6829	-	-

6. Страховые резервы

тыс. руб.

Наименование показателя	Код строки	Период	На начало года			Изменения за период			На конец периода		
			всего	доля пере-страхов-щиков	нетто-перестра-хование	всего	доля пере-страхов-щиков	нетто-перестра-хование	всего	доля пере-страхов-щиков	нетто-перестра-хование
1	2	3	4	5	6	7	8	9	10	11	12
<b>Страховые резервы по страхованию жизни - всего</b>	8110	за 2015 г.	-	-	-	-	-	-	-	-	-
	8210	за 2014 г.	-	-	-	-	-	-	-	-	-
в том числе:	8111	за 2015 г.	-	-	-	-	-	-	-	-	-
математический резерв	8211	за 2014 г.	-	-	-	-	-	-	-	-	-
резерв расходов на обслуживание страховых обязательств	8112	за 2015 г.	-	-	-	-	-	-	-	-	-
	8212	за 2014 г.	-	-	-	-	-	-	-	-	-
резерв выплат по заявленным, но неурегулированным страховым случаям	8113	за 2015 г.	-	-	-	-	-	-	-	-	-
	8213	за 2014 г.	-	-	-	-	-	-	-	-	-
резерв выплат по произошедшим, но незаявленным страховым случаям	8114	за 2015 г.	-	-	-	-	-	-	-	-	-
	8214	за 2014 г.	-	-	-	-	-	-	-	-	-
резерв дополнительных выплат (страховых бонусов)	8115	за 2015 г.	-	-	-	-	-	-	-	-	-
	8215	за 2014 г.	-	-	-	-	-	-	-	-	-
выравнивающий резерв	8116	за 2015 г.	-	-	-	-	-	-	-	-	-
	8216	за 2014 г.	-	-	-	-	-	-	-	-	-
<b>Страховые резервы по страхованию иному, чем страхование жизни - всего</b>	8120	за 2015 г.	350 851	(180 994)	169 857	533 595	(349 238)	184 357	884 446	(530 232)	354 214
	8220	за 2014 г.	105 213	(73 636)	31 577	245 638	(107 358)	138 280	350 851	(180 994)	169 857
в том числе:	8121	за 2015 г.	237 768	(159 318)	78 450	(193)	(1 442)	(1 635)	237 768	(160 760)	76 815
резерв незаработанной премии	8221	за 2014 г.	78 548	(67 044)	11 504	159 220	(92 274)	66 946	237 768	(159 318)	78 450
резерв заявленных, но неурегулированных убытков	8122	за 2015 г.	5 293	(3 440)	1 853	219 564	(156 321)	63 243	224 857	(159 761)	65 096
	8222	за 2014 г.	-	-	-	5 293	(3 440)	1 853	5 293	(3 440)	1 853
резерв произошедших, но незаявленных убытков	8123	за 2015 г.	25 040	(18 236)	6 804	270 120	(191 475)	78 645	295 160	(209 711)	85 449
	8223	за 2014 г.	7 642	(6 592)	1 050	17 398	(11 644)	5 754	25 040	(18 236)	6 804
стабилизационный резерв	8124	за 2015 г.	82 750	X	82 750	44 104	X	44 104	126 854	X	126 854
	8224	за 2014 г.	19 023	X	19 023	63 727	X	63 727	82 750	X	82 750
иные страховые резервы	8125	за 2015 г.	-	-	-	-	-	-	-	-	-
	8225	за 2014 г.	-	-	-	-	-	-	-	-	-
<b>Итого страховые резервы</b>	8100	за 2015 г.	350 851	(180 994)	169 857	533 595	(349 238)	184 357	884 446	(530 232)	354 214
	8200	за 2014 г.	105 213	(73 636)	31 577	245 638	(107 358)	138 280	350 851	(180 994)	169 857

7. Оценочные обязательства

тыс. руб.

Наименование показателя	Код строки	Остаток на начало года	Признано	Погашено	Списано как избыточная сумма	Остаток на конец периода
1	2	3	4	5	6	7
<b>Оценочные обязательства - всего</b>	8300	6 387	11 471	(6 309)	(78)	11 471
в том числе:						
Ежегодная премия сотрудникам по результатам 2014 года	8301	3 161	-	(3 161)	-	-
расходы на проведение обязательного аудита за 2014 год	8302	3 226	-	(3 148)	(78)	-
Ежегодная премия сотрудникам по результатам 2015	8303	-	6 040	-	-	6 040
расходы на проведение обязательного аудита за 2015 год	8304	-	3 145	-	-	3 145
Премия за выслугу лет	8305	-	2 286	-	-	2 286
	8306	-	-	-	-	-
	8307	-	-	-	-	-
	8308	-	-	-	-	-
	8309	-	-	-	-	-
	8310	-	-	-	-	-

## 8. Доходы и расходы страховщика

### 8.1. Заработанные страховые премии по страхованию иному, чем страхование жизни

тыс. руб.

Наименование показателя	Код строки	за 2015 г.	за 2014 г.
1	2	3	4
<b>Страховые премии, начисленные - всего</b>	8410	745 760	404 266
Справочно: списанная дебиторская задолженность по страховым премиям, начисленным в текущем отчетном периоде, по измененным, досрочно прекращенным или расторгнутым договорам страхования, сострахования и перестрахования	8411	18 795	-
<b>Изменение резерва незаработанной премии - всего</b>	8420	193	(159 220)
<b>Заработанные страховые премии - всего</b>	8430	745 953	245 046
<b>Страховые премии, переданные в перестрахование</b>	8440	(570 734)	(281 078)
Справочно: списанная кредиторская задолженность по страховым премиям, начисленным в текущем отчетном периоде, по измененным, досрочно прекращенным или расторгнутым договорам перестрахования	8441	-	-
<b>Изменение доли перестраховщиков в резерве незаработанной премии</b>	8450	1 442	92 274
<b>Заработанные страховые премии - нетто-перестрахование</b>	8400	176 661	56 242

8.2. Состоявшиеся убытки по страхованию иному, чем страхование жизни

тыс. руб.

Наименование показателя	Код строки	за 2015 г.	за 2014 г.
1	2	3	4
<b>Страховые выплаты - всего</b>	8510	219 152	13 843
<b>Возмещение убытков (страховых выплат) - всего</b>	8520	(36 340)	-
в том числе:			
доходы по суброгационным и регрессным требованиям	8521	(36 340)	-
доходы от получения застрахованного имущества и (или) его годных остатков в связи с переходом права собственности на него к страховщику	8522	-	-
<b>Итого страховые выплаты (за вычетом возмещаемых убытков)</b>	8530	182 812	13 843
<b>Доля перестраховщиков в страховых выплатах - всего</b>	8535	(149 906)	(8 998)
<b>Доля перестраховщиков в доходах по возмещению убытков (страховых выплат)</b>	8540	30 399	-
<b>Итого доля перестраховщиков в страховых выплатах (за вычетом возмещаемых убытков)</b>	8545	(119 507)	(8 998)
<b>Страховые выплаты за вычетом возмещаемых убытков - нетто-перестрахование</b>	8550	63 305	4 845
<b>Возврат страховых премий (взносов)</b>	8560	-	-
<b>Доля перестраховщиков в возвращенных страховых премиях (взносах)</b>	8565	-	-
<b>Расходы по урегулированию убытков - всего</b>	8570	6 893	2 457
в том числе:			
расходы на оплату труда работников страховщика, занятых оформлением и осуществлением страховых выплат, а также прямым возмещением убытков по обязательному страхованию гражданской ответственности владельцев транспортных средств, и связанные с ними страховые взносы в государственные внебюджетные фонды	8571	6 815	2 417
амортизационные отчисления и расходы на ремонт основных средств и иного имущества, используемого при осуществлении операций, связанных со страховыми выплатами, а также прямым возмещением убытков по обязательному страхованию гражданской ответственности владельцев транспортных средств	8572	78	40
расходы на оплату экспертных услуг (в том числе оценщиков, аварийных комиссаров, юристов и других экспертов), связанных с осуществлением страховых выплат, а также прямым возмещением убытков по обязательному страхованию гражданской ответственности владельцев транспортных средств	8573	-	-
другие расходы по урегулированию убытков	8579	-	-
<b>Изменение резервов убытков - всего</b>	8580	489 684	22 691
в том числе:			
изменение резерва заявленных, но неурегулированных убытков	8581	219 564	5 293
изменение резерва произошедших, но незаявленных убытков	8582	270 120	17 398
<b>Изменение доли перестраховщиков в резервах убытков - всего</b>	8590	(347 796)	(15 084)
в том числе:			
изменение доли перестраховщиков в резерве заявленных, но неурегулированных убытков	8591	(156 321)	(3 440)
изменение доли перестраховщиков в резерве произошедших, но незаявленных убытков	8592	(191 475)	(11 644)
<b>Итого состоявшиеся убытки - нетто-перестрахование</b>	8500	212 086	14 909

**8.3. Отчисления от страховых премий по страхованию иному, чем страхование жизни**

тыс. руб.

Наименование показателя	Код строки	за 2015 г.	за 2014 г.
1	2	3	4
<b>Отчисления от страховых премий - всего</b>	8600	-	-
в том числе:			
по обязательному страхованию гражданской ответственности владельцев транспортных средств	8610	-	-
по обязательному страхованию гражданской ответственности владельца опасного объекта за причинение вреда в результате аварии на опасном объекте	8620	-	-
по сельскохозяйственному страхованию, осуществляемому с государственной поддержкой	8630	-	-
по обязательному страхованию гражданской ответственности перевозчика за причинение при перевозках вреда жизни, здоровью, имуществу пассажиров	8640	-	-
по иным видам страхования	8650	-	-
из них:			
	8651	-	-
	8652	-	-
	8653	-	-
	8654	-	-
	8655	-	-
	8656	-	-
	8657	-	-
	8658	-	-
	8659	-	-
	8660	-	-



#### 8.4. Аквизиционные расходы

##### 8.4.1. Аквизиционные расходы по страхованию жизни

тыс. руб.

Наименование показателя	Код строки	за 2015 г.	за 2014 г.
1	2	3	4
Аквизиционные расходы - всего	8710	-	-
в том числе:			
вознаграждение страховым агентам	8711	-	-
вознаграждение страховым брокерам	8712	-	-
расходы на рекламу	8713	-	-
расходы на оплату труда работников страховщика, занятых оформлением документации по заключению договоров страхования (сострахования, перестрахования), и связанные с ними страховые взносы в государственные внебюджетные фонды	8714	-	-
амортизационные отчисления и расходы на ремонт основных средств, нематериальных активов и иного имущества, используемого при осуществлении операций по заключению договоров страхования (сострахования, перестрахования), а также на аренду такого имущества	8715	-	-
стоимость использованных бланков строгой отчетности (страховых полисов, свидетельств, сертификатов, квитанций)	8716	-	-
услуги медицинских организаций по освидетельствованию физических лиц перед заключением договоров личного страхования	8717	-	-
перестраховочные комиссии перестрахователям	8718	-	-
прочие расходы, возникающие в процессе заключения договоров страхования, сострахования, перестрахования	8719	-	-
Перестраховочные комиссии от перестраховщиков	8720	-	-
Аквизиционные расходы - нетто-перестрахование	8730	-	-

8.4.2. Аквизиционные расходы по страхованию иному, чем страхование жизни

тыс. руб.

Наименование показателя	Код строки	за 2015 г.	за 2014 г.
1	2	3	4
Аквизиционные расходы - всего	8740	55 293	25 495
в том числе:			
вознаграждение страховым агентам	8741	795	-
вознаграждение страховым брокерам	8742	20 400	10 367
расходы на рекламу	8743	-	486
расходы на оплату труда работников страховщика, занятых оформлением документации по заключению договоров страхования (сострахования, перестрахования), и связанные с ними страховые взносы в государственные внебюджетные фонды	8744	33 682	14 443
амортизационные отчисления и расходы на ремонт основных средств, нематериальных активов и иного имущества, используемого при осуществлении операций по заключению договоров страхования (сострахования, перестрахования), а также на аренду такого имущества	8745	416	199
стоимость использованных бланков строгой отчетности (страховых полисов, свидетельств, сертификатов, квитанций)	8746	-	-
услуги медицинских организаций по освидетельствованию физических лиц перед заключением договоров личного страхования	8747	-	-
перестраховочные комиссии перестрахователям	8748	-	-
прочие расходы, возникающие в процессе заключения договоров страхования, сострахования, перестрахования	8749	-	-
Перестраховочные комиссии от перестраховщиков	8750	(172 664)	(90 374)
Аквизиционные расходы - нетто-перестрахование	8760	(117 371)	(64 879)

## 8.5. Доходы и расходы по инвестициям

### 8.5.1. Доходы и расходы по инвестициям от операций по страхованию жизни

тыс. руб.

Наименование показателя	Код строки	за 2015 г.	за 2014 г.
1	2	3	4
Доходы по инвестициям от операций по страхованию жизни - всего	8800	-	-
в том числе:			
доходы от участия в капиталах других организаций	8810	-	-
из них:			
дивиденды от вложений в акции	8811	-	-
доходы от участия в хозяйственных обществах (кроме акционерных)	8812	-	-
доходы по ценным бумагам (в виде процентов, купонов, дисконта)	8820	-	-
из них:			
доходы по государственному и муниципальным ценным бумагам	8821	-	-
доходы по облигациям	8822	-	-
доходы по векселям	8823	-	-
доходы от банковских вкладов (депозитов)	8830	-	-
доходы по предоставленным займам	8840	-	-
доходы от сдачи инвестиционной недвижимости в аренду	8850	-	-
доходы, связанные с продажей (выбытием) инвестиций	8860	-	-
из них:			
доходы, связанные с продажей (выбытием) ценных бумаг	8861	-	-
доходы, связанные с продажей (выбытием) вложений в капиталы других организаций	8862	-	-
доходы, связанные с продажей (выбытием) инвестиционной недвижимости	8863	-	-
изменение стоимости финансовых вложений в результате корректировки оценки	8870	-	-
доходы от восстановления сумм резервов под обесценение финансовых вложений	8880	-	-
иные доходы по инвестициям	8890	-	-
Расходы по инвестициям от операций по страхованию жизни - всего	8900	-	-
в том числе:			
расходы на управление инвестициями	8910	-	-
расходы, связанные с продажей (выбытием) инвестиций	8920	-	-
из них:			
расходы, связанные с продажей (выбытием) ценных бумаг	8921	-	-
расходы, связанные с продажей (выбытием) вложений в капиталы других организаций	8922	-	-
расходы, связанные с продажей (выбытием) инвестиционной недвижимости	8923	-	-
изменение стоимости финансовых вложений в результате корректировки оценки	8930	-	-
уценка инвестиционной недвижимости	8940	-	-
отчисления в резерв под обесценение финансовых вложений	8950	-	-
иные расходы по инвестициям	8990	-	-

8.5.2. Доходы и расходы по инвестициям от операций по страхованию иному, чем страхование жизни

тыс. руб.

Наименование показателя	Код строки	за 2015 г.	за 2014 г.
1	2	3	4
Доходы по инвестициям от операций по страхованию иному, чем страхование жизни - всего	9100	21 843	9 085
в том числе:			
доходы от участия в капиталах других организаций	9110	-	-
из них:			
дивиденды от вложений в акции	9111	-	-
доходы от участия в хозяйственных обществах (кроме акционерных)	9112	-	-
доходы по ценным бумагам (в виде процентов, купонов, дисконта)	9120	3 745	9 085
из них:			
доходы по государственным и муниципальным ценным бумагам	9121	3 745	9 085
доходы по облигациям	9122	-	-
доходы по векселям	9123	-	-
доходы от банковских вкладов (депозитов)	9130	14 066	-
доходы по предоставленным займам	9140	-	-
доходы от сдачи инвестиционной недвижимости в аренду	9150	-	-
доходы, связанные с продажей (выбытием) инвестиций	9160	-	-
из них:			
доходы, связанные с продажей (выбытием) ценных бумаг	9161	-	-
доходы, связанные с продажей (выбытием) вложений в капиталы других организаций	9162	-	-
доходы, связанные с продажей (выбытием) инвестиционной недвижимости	9163	-	-
изменение стоимости финансовых вложений в результате корректировки оценки	9170	4 032	-
доходы от восстановления сумм резервов под обесценение финансовых вложений	9180	-	-
иные доходы по инвестициям	9190	-	-
Расходы по инвестициям от операций по страхованию иному, чем страхование жизни - всего	9200	59	6 668
в том числе:			
расходы на управление инвестициями	9210	59	125
расходы, связанные с продажей (выбытием) инвестиций	9220	-	118
из них:			
расходы, связанные с продажей (выбытием) ценных бумаг	9221	-	118
расходы, связанные с продажей (выбытием) вложений в капиталы других организаций	9222	-	-
расходы, связанные с продажей (выбытием) инвестиционной недвижимости	9223	-	-

тыс. руб.

Наименование показателя	Код строки	за 2015 г.	за 2014 г.
1	2	3	4
изменение стоимости финансовых вложений в результате корректировки оценки	9230	-	6 425
уценка инвестиционной недвижимости	9240	-	-
отчисления в резерв под обесценение финансовых вложений	9250	-	-
иные расходы по инвестициям	9290	-	-

**8.6. Прочие доходы и расходы**  
**8.6.1. Прочие доходы и расходы по страхованию жизни**

тыс. руб.

Наименование показателя	Код строки	за 2015 г.	за 2014 г.
1	2	3	4
Прочие доходы по страхованию жизни - всего	9310	-	-
в том числе:			
проценты, полученные (подлежащие получению) перестраховщиком по депонированным (недоперечисленным) перестрахователем страховым премиям по договорам перестрахования	9311	-	-
списанная кредиторская задолженность перед перестраховщиками по договорам перестрахования	9312	-	-
списанная кредиторская задолженность перед состраховщиками - участниками договора сострахования	9313	-	-
вознаграждения по договорам сострахования от страховщиков - участников договора сострахования	9314	-	-
поступления в виде возвращенных страховых выплат, в том числе взысканных со страхователя (выгодоприобретателя, застрахованного лица или его наследников) в судебном порядке	9315	-	-
доходы в виде восстановленного (неиспользованного) резерва сомнительных долгов, созданного ранее по сомнительной дебиторской задолженности, связанной с операциями страхования жизни	9316	-	-
списанная кредиторская задолженность перед перестрахователями по договорам перестрахования	9317	-	-
иные доходы, непосредственно связанные с проведением операций по страхованию жизни	9319	-	-
Прочие расходы по страхованию жизни - всего	9320	-	-
в том числе:			
проценты, уплачиваемые (подлежащие уплате) перестраховщику по депонированным (недоперечисленным) страховым премиям по договорам перестрахования	9321	-	-
тантъемы, уплачиваемые (подлежащие уплате) перестрахователям по договорам перестрахования	9322	-	-
вознаграждения состраховщикам по договорам сострахования	9323	-	-
создание резерва сомнительных долгов по дебиторской задолженности по операциям страхования, сострахования и перестрахования, относящимся к операциям по страхованию жизни	9324	-	-
списанная дебиторская задолженность страхователей, состраховщиков, перестрахователей, перестраховщиков (если под такую задолженность не создавался резерв сомнительных долгов)	9325	-	-
иные расходы, непосредственно связанные с проведением операций по страхованию жизни	9329	-	-

8.6.2. Прочие доходы и расходы по страхованию иному, чем страхование жизни

тыс. руб.

Наименование показателя	Код строк и	за 2015 г.	за 2014 г.
1	2	3	4
Прочие доходы по страхованию иному, чем страхование жизни - всего	9400	-	-
в том числе:			
проценты, полученные (подлежащие получению) перестраховщиком по депонированным (недоперечисленным) перестрахователем страховым премиям по договорам перестрахования	9410	-	-
списанная кредиторская задолженность перед перестраховщиками по договорам перестрахования	9420	-	-
списанная кредиторская задолженность перед состраховщиками - участниками договора сострахования	9430	-	-
вознаграждения по договорам сострахования от страховщиков - участников договора сострахования	9440	-	-
поступления в виде возвращенных страховых выплат, в том числе взысканных со страхователя (выгодоприобретателя, застрахованного лица или его наследников) в судебном порядке	9450	-	-
доходы в виде восстановленного (неиспользованного) резерва сомнительных долгов, созданного ранее по сомнительной дебиторской задолженности, связанной с операциями по страхованию иному, чем страхование жизни	9460	-	-
списанная кредиторская задолженность перед перестрахователями по договорам перестрахования	9470	-	-
доходы, возникшие в результате расчетов по соглашению о прямом возмещении убытков исходя из числа удовлетворенных требований в течение отчетного периода и средних сумм страховых выплат - всего	9480	-	-
из них:			
доходы, возникшие у страховщика потерпевшего в результате списания кредиторской задолженности перед страховщиком причинителя вреда	9481	-	-
доходы, возникшие у страховщика причинителя вреда в результате списания кредиторской задолженности перед страховщиком потерпевшего	9482	-	-
иные доходы, непосредственно связанные с проведением операций по страхованию иному, чем страхование жизни	9490	-	-
Прочие расходы по страхованию иному, чем страхование жизни - всего	9500	5 300	-
в том числе:			
проценты, уплачиваемые (подлежащие уплате) перестраховщику по депонированным (недоперечисленным) страховым премиям по договорам перестрахования	9510	-	-
танъемы, уплачиваемые (подлежащие уплате) перестрахователям по договорам перестрахования	9520	-	-
вознаграждения состраховщикам по договорам сострахования	9530	-	-
создание резерва сомнительных долгов по дебиторской задолженности по операциям страхования, сострахования и перестрахования, относящимся к операциям по страхованию иному, чем страхование жизни	9540	5 300	-
списанная дебиторская задолженность страхователей, состраховщиков, перестрахователей, перестраховщиков (если под такую задолженность не создавался резерв сомнительных долгов)	9550	-	-
списанная нереальная к взысканию задолженность лиц, виновных в наступлении страховых случаев, либо страховщиков, застраховавших ответственность указанных лиц, ранее принятая к учету при реализации суброгационных и регрессных	9560	-	-

тыс. руб.

Наименование показателя	Код строк и	за 2015 г.	за 2014 г.
1	2	3	4
расходы, возникшие в результате расчетов по соглашению о прямом возмещении убытков исходя из числа удовлетворенных требований в течение отчетного периода и средних сумм страховых выплат - всего	9570	-	-
из них:			
расходы, возникшие у страховщика потерпевшего в результате списания дебиторской задолженности страховщика причинителя	9571	-	-
расходы, возникшие у страховщика причинителя вреда в результате списания дебиторской задолженности страховщика	9572	-	-
иные расходы, непосредственно связанные с проведением операций по страхованию иному, чем страхование жизни	9590	-	-



8.7. Доходы и расходы страховщика, не связанные со страховыми операциями

тыс. руб.

Наименование показателя	Код строки	за 2015 г.	за 2014 г.
1	2	3	4
Управленческие расходы - всего	9600	58 362	24 012
в том числе:			
расходы на оплату труда управленческого и общехозяйственного персонала и связанные с ними страховые взносы в государственные внебюджетные фонды	9601	26 690	11 632
амортизационные отчисления и расходы на ремонт основных средств, нематериальных активов и иного имущества управленческого и общехозяйственного назначения	9602	12	4
арендная плата за помещения управленческого и общехозяйственного назначения	9603	173	47
транспортные расходы	9604	840	-
командировочные расходы	9605	918	329
представительские расходы	9606	1 707	859
информационные и консультационные услуги	9607	19 888	6 281
аудиторские услуги	9608	3 145	3 668
расходы, связанные с публикацией годовой бухгалтерской (финансовой) отчетности	9609	-	-
услуги клиринга	9610	-	-
услуги связи	9611	839	306
услуги страховых актуариев	9612	569	131
расходы по содержанию официального сайта страховщика в информационно-телекоммуникационной сети "Интернет"	9613	4	-
вступительные и членские взносы в профессиональные объединения страховщиков	9614	-	-
материальные затраты	9615	511	755
прочие управленческие расходы	9619	3 066	-
Прочие доходы - всего	9620	39 209	58 093
в том числе:			
доходы от продажи (выбытия) основных средств и иных активов, кроме отраженных в составе доходов по инвестициям	9621	-	-
проценты за использование кредитной организацией денежных средств, находящихся на счете в этой кредитной организации	9622	300	9 291
вознаграждение за оказание услуг в качестве страхового агента, сюрвейера, аварийного комиссара и т.п.	9623	-	-
другие доходы	9629	38 909	48 802
Прочие расходы - всего	9630	1 285	1 082
в том числе:			
расходы от продажи (выбытия) основных средств и иных активов, кроме отраженных в составе расходов по инвестициям	9631	-	-
расходы, связанные с оказанием услуг в качестве страхового агента, сюрвейера, аварийного комиссара и т.п.	9632	-	-
услуги кредитных организаций (расчетно-кассовое обслуживание и т. п.)	9633	1 285	582
проценты по долговым обязательствам	9634	-	-
другие расходы	9639	-	500

### 8.8. Расходы по элементам затрат

тыс. руб.


Наименование показателя	Код строки	за 2015 г.	за 2014 г.
1	2	3	4
Материальные затраты	9651	511	755
Затраты на оплату труда	9652	24 212	10 857
Отчисления на социальные нужды	9653	2 478	775
Амортизация	9654	47	4
Прочие затраты	9659	31 114	11 621
ИТОГО	9650	58 362	24 012

9. Обеспечения обязательств

тыс. руб.


Наименование показателя	Код строки	На 31 декабря 2015 г.	На 31 декабря 2014 г.	На 31 декабря 2013 г.
1	2	3	4	5
Полученные - всего	9910	-	-	-
в том числе:				
гарантии	9911	-	-	-
поручительства	9912	-	-	-
	9913	-	-	-
	9914	-	-	-
	9915	-	-	-
	9916	-	-	-
	9917	-	-	-
	9918	-	-	-
	9919	-	-	-
Выданные - всего	9920	-	-	-
в том числе:				
гарантии	9921	-	-	-
поручительства	9922	-	-	-
	9923	-	-	-
	9924	-	-	-
	9925	-	-	-
	9926	-	-	-
	9927	-	-	-
	9928	-	-	-
	9929	-	-	-

Руководитель

  
(подпись)

Спирански Доминик Франсуа  
(расшифровка подписи)

Главный бухгалтер

  
(подпись)

Монсева Светлана Анатольевна  
(расшифровка подписи)



"28" Марта 2016 г.

## **Пояснения в текстовой форме к бухгалтерскому балансу страховщика и отчету о финансовых результатах страховщика**

### **ОБЩЕСТВО С ОГРАНИЧЕННОЙ ОТВЕТСТВЕННОСТЬЮ «СТРАХОВАЯ КОМПАНИЯ «ОЙЛЕР ГЕРМЕС РУ»**

#### **1. Краткая характеристика деятельности**

Общество с ограниченной ответственностью «Страховая Компания «Ойлер Гермес Ру», (далее – «Компания», «Общество») зарегистрировано МИФНС № 46 по г. Москве 27 декабря 2011 года. Сокращенное наименование – ООО «СК «Ойлер Гермес Ру». Регистрационный номер 5117746069735.

Идентификационный номер налогоплательщика (ИНН): 7706767530.

Код причины постановки на учет (КПП) по месту нахождения: 775001001.

29 июня 2015 года Компанией было получено уведомление о постановке на учет как крупнейшего налогоплательщика с КПП 997950001.

Основной государственный регистрационный номер (ОГРН): 5117746060735.

Юридический адрес: 119049, город Москва, 4-й Добрынинский пер., дом № 8, помещение С08-1, комната 7.

Телефон Компании: +7 (495) 981-28-33.

В 1-ом квартале 2015 года ООО "СК "Ойлер Гермес Ру" внесло изменения в сведения о юридическом лице, содержащиеся в Едином государственном реестре юридических лиц, не связанные с внесением изменения в учредительные документы, в связи с изменением наименования Учредителя (участника) – юридического лица «Ойлер Гермес», которое ранее имело наименование «Ойлер Гермес Юроп». Лист записи изменений в ЕГРЮЛ выдан Компании 3 апреля 2015 года, соответствующее уведомление Иск. № 8-21/04 направлено в Центральный банк Российской Федерации 21 апреля 2015 года.

Непосредственными участниками Общества являются «Ойлер Гермес» (99,999%, прежнее название «Ойлер Гермес Юроп») и ООО «Ойлер Гермес Кредит Менеджмент» (0,001%).

Уставный капитал Общества в размере 156 000 тыс. рублей полностью оплачен участниками в декабре 2011 года денежными средствами.

Добавочный капитал в размере 174 000 тыс. рублей был внесен «Ойлер Гермес» в денежной форме 20 декабря 2011 года.

В 2015 и 2014 годах Компания не имела филиалов или других обособленных подразделений.

В 2015 году штат компании увеличился на 14 человек, списочная численность на конец периода составила 29 человек (31 декабря 2014 года – 15 человек).

В течение отчетного периода сотрудники были приняты во вновь созданные подразделения, занятые заключением договоров страхования, в том числе: в отдел телемаркетинга – 3 человека, в отдел коммерческого андеррайтинга – 6 человек. По одному сотруднику было принято в подразделение сопровождения договоров транснациональных компаний и отдел урегулирования убытков. Один сотрудник был принят на должность юриста.

### ***Страховая деятельность***

Основной деятельностью Компании является страхование предпринимательских рисков, а именно риска неплатежеспособности контрагентов страхователей при предоставлении им коммерческих кредитов (отгрузок товаров, оказания услуг, выполнения работ на условиях отсрочки платежа).

### ***Инвестиционная деятельность***

В 2015 году Компания размещала депозиты в АО КБ «Ситибанк» и АО «Нордеа Банк» (2014 год – в АО КБ «Ситибанк» и ПАО «Сбербанк»).

Сумма депозитов, размещенных в каждом из указанных выше банков по состоянию на 31 декабря 2015 года, составила 180 000 тыс. рублей. Все депозиты были размещены в банках на срок менее 1 года. По состоянию на 31 декабря 2014 года и 31 декабря 2013 депозитов на балансе Компании не было.

В 2015 и 2014 годах ценные бумаги не приобретались. В 2013 году были приобретены Облигации Федерального Займа на сумму 166 017 тыс. рублей, включая накопленный купонный доход в сумме 2 610 тыс. рублей.

Данные активы соответствуют Указанию Центрального банка Российской Федерации № 3444-У от 16 ноября 2014 года «О порядке инвестирования средств страховых резервов и перечне разрешенных для инвестирования активов» и Указанию Центрального банка Российской Федерации № 3445-У от 16 ноября 2014 года «О порядке инвестирования собственных средств (капитала) страховщика и перечне разрешенных для инвестирования активов».

Указанным активам присвоены рейтинги не ниже категории (класса), соответствующей уровню удовлетворительной кредитоспособности (финансовой надежности). Эти рейтинги присвоены рейтинговыми агентствами, внесены в реестр аккредитованных Министерством финансов Российской Федерации рейтинговых агентств.

### ***Экономическая среда, в которой страховщик осуществляет свою деятельность***

Компания осуществляет свою деятельность на территории Российской Федерации. Вследствие этого Компания подвержена экономическим и финансовым рискам на рынках Российской Федерации, которые проявляют характерные особенности, присущие развивающимся рынкам. Нормативно-правовая база и налоговое законодательство продолжают совершенствоваться, но допускают возможность разных толкований и подвержены часто вносимым изменениям, которые в совокупности с другими недостатками правовой и фискальной систем создают дополнительные трудности для предприятий, осуществляющих свою деятельность в Российской Федерации.

Текущая экономическая и политическая ситуация, в том числе связанная с обстановкой в Украине и введением санкций в отношении России определенными странами, а также введением ответных санкций в отношении определенных стран Россией, создает риски, связанные с осуществляемыми Компанией операциями.

Прилагаемая бухгалтерская (финансовая) отчетность отражает оценку руководством возможного влияния существующих условий осуществления финансово-хозяйственной деятельности на результаты деятельности и финансовое положение Компании. Последующее развитие условий осуществления финансово-хозяйственной деятельности может отличаться от оценки руководства.

## **2. Сведения о лицензиях**

27 декабря 2012 года Компания получила лицензию С № 4293 77-22 на осуществление страхования коммерческих кредитов. 6 марта 2013 года Компания получила уточненный бланк лицензии С № 4293 77-22, изменения касались технической ошибки в номере ОГРН.

В 2015 году в соответствии с требованиями страхового законодательства РФ был заменен бланк лицензии на осуществление страхования СИ № 4293 от 26 января 2015 года.

## **3. Опыт работы**

Компания ведет деятельность по страхованию предпринимательских рисков, а именно риска неплатежеспособности контрагентов при предоставлении коммерческих кредитов.

Компания входит в международную группу Ойлер Гермес, являющуюся мировым лидером в области страхования коммерческих кредитов. История группы насчитывает более 100 лет. Группа Ойлер Гермес (далее – «Группа») входит в международную группу Allianz SE, одного из ведущих глобальных поставщиков финансовых услуг.

## **4. Сведения об органах управления, ревизионной комиссии, главном бухгалтере, актуарии страховщика**

Высшим органом управления Общества является Общее собрание участников. Единоличный исполнительный орган Компании – Генеральный директор – Спирански Доминик Франсуа.

Ключевой управленческий персонал представлен следующими сотрудниками:

- Главный бухгалтер – Моисеева Светлана Анатольевна;
- Ревизор – Яковлева Дарья Владимировна;
- Внутренний аудитор – Розова Марина Игоревна;
- Актуарий Компании (ответственный актуарий) – Пашкеева Александра Викторовна.

Законодательством Российской Федерации, включая Закон от 27 ноября 1992 года № 4015-1 «Об организации страхового дела в Российской Федерации», устанавливаются требования к профессиональной квалификации, деловой репутации и прочие требования к ключевым руководящим сотрудникам и сотрудникам органов внутреннего контроля и внутреннего аудита. Все ключевые руководящие сотрудники и сотрудники органов внутреннего контроля и внутреннего аудита соответствуют указанным требованиям.

## **5. Положение на рынке ценных бумаг**

Компания не является акционерным обществом и не является эмитентом публично размещаемых ценных бумаг.

## **6. Сведения о рейтингах страховщика**

Компания не имеет рейтингов в Российской Федерации.

## **7. Участие в объединениях субъектов страхового дела**

В 2015 и 2014 годах Компания не принимала участие в объединениях субъектов страхового дела.

## 8. Важнейшие операции

### Страховая деятельность

В 2015 году было заключено 222 договора страхования с юридическими лицами, страховая премия по этим договорам составила 745 760 тыс. рублей. Страховая премия по договорам, заключенным при участии брокера, составила 143 078 тыс. рублей. Комиссия страховым брокерам и агентам составила 21 195 тыс. рублей.

В 2014 году было заключено 147 договоров страхования с юридическими лицами, страховая премия по этим договорам составила 404 266 тыс. рублей. Страховая премия по договорам, заключенным при участии брокера, составила 71 169 тыс. рублей. Комиссия страховым брокерам и агентам составила 10 367 тыс. рублей.

Все договоры перестрахованы в компаниях группы Allianz SE, в соответствии с перестраховочной политикой Компании, перестраховочная премия в 2015 году составила 570 734 тыс. рублей, перестраховочная комиссия – 172 664 тыс. рублей (2014 год – 281 078 тыс. рублей и 90 374 тыс. рублей соответственно).

Величина и виды дебиторской задолженности по операциям страхования и перестрахования по состоянию на 31 декабря 2015 года и 31 декабря 2014 года представлены в таблице ниже.

Дебиторская задолженность по операциям страхования и перестрахования	31 декабря 2015 года	31 декабря 2014 года
	тыс. рублей	тыс. рублей
Дебиторская задолженность по операциям страхования	166 293	188 367
Дебиторская задолженность по перестраховочной комиссии	160 876	77 011
Дебиторская задолженность по доле перестраховщика в выплатах	109 885	8 998
<b>Итого</b>	<b>437 054</b>	<b>274 376</b>

Просроченная дебиторская задолженность страхователей составила 8 985 тыс. рублей по состоянию на 31 декабря 2015 года. По состоянию на 31 декабря 2014 года просроченная дебиторская задолженность страхователей отсутствовала.

По состоянию на 31 декабря 2015 года Компания создала Резерв сомнительных долгов по дебиторской задолженности страхователей на сумму 5 300 тыс. рублей. Дебиторская задолженность по операциям перестрахования не является просроченной или обесцененной.

В течение 2015 года Компания произвела списание дебиторской задолженности на финансовый результат в сумме 20 173 тыс. рублей.

Дебиторская задолженность по перестраховочной комиссии и кредиторская задолженность по премиям, переданным в перестрахование, не сальдируется и отражается в составе строк «Дебиторская задолженность» и «Кредиторская задолженность» соответственно в форме № 1-Страховщик.

Кредиторская задолженность по перестраховочным премиям по состоянию на 31 декабря 2015 года составила 533 087 тыс. рублей (31 декабря 2014 года – 240 585 тыс. рублей).

Кредиторская задолженность по доле перестраховщика в начисленных суброгациях по состоянию на 31 декабря 2015 года составила 30 351 тыс. рублей. По состоянию на 31 декабря 2014 года кредиторская задолженность по доле перестраховщика в начисленных суброгациях отсутствовала.

За отчетный период было заявлено о 125 страховых случаях. Произведено 89 страховых выплат на сумму 219 152 тыс. рублей, без учета суброгаций. По 16 страховым случаям направлен отказ в страховой выплате. Остальные заявленные убытки находятся в процессе урегулирования по состоянию на отчетную дату. Доля перестраховщиков в выплатах составила 149 906 тыс. рублей.

В 2015 году Компания активно занималась процессом суброгации, а именно взысканием компенсации с лиц, ответственных за ущерб, причиненный страхователю в пределах возмещенного убытка. Сумма начисленной суброгации составила 36 340 тыс. рублей, сумма суброгации, полученной на расчетный счет Компании – 34 343 тыс. рублей.

### ***Инвестиционная деятельность***

В 2015 и 2014 годах Компания размещала депозиты в АО КБ «Ситибанк» и АО «Нордеа Банк». Сумма начисленного процентного дохода по депозитам в 2015 году составила 14 066 тыс. рублей (2014 год – 9 921 тыс. рублей).

АО КБ «Ситибанк» имеет рейтинг кредитоспособности AAA (RUS) в соответствии со шкалой рейтингового агентства Fitch. АО «Нордеа Банк» имеет рейтинг кредитоспособности AAA (RUS) в соответствии со шкалой рейтингового агентства Fitch.

В течение 2015 года два выпуска ОФЗ, которые были на балансе Компании по состоянию на начало года, были погашены эмитентом. Резерв переоценки по данным ценным бумагам составил 965 тыс. рублей на дату погашения. Стоимость ОФЗ на балансе по состоянию на 31 декабря 2015 года составила 29 375 тыс. рублей. Купонный доход по ОФЗ за 2015 год составил 3 745 тыс. рублей, доход от переоценки – 4 032 тыс. рублей.

В течение 2014 года два выпуска ОФЗ, которые были на балансе Компании по состоянию на начало года, были погашены эмитентом, убыток от погашения составил 1 413 тыс. рублей. Стоимость ОФЗ на балансе по состоянию на 31 декабря 2014 года составила 75 343 тыс. рублей. Купонный доход по ОФЗ составил 9 085 тыс. рублей, убыток от переоценки – 5 685 тыс. рублей.

По состоянию на 31 декабря 2015 года денежные и приравненные к ним средства в сумме 526 083 тыс. рублей (31 декабря 2014 года – 478 380 тыс. рублей) размещены на текущих счетах в АО КБ «Ситибанк». Доход по остаткам на расчетном счете, номинированном в рублях, за отчетный период составил 300 тыс. рублей. Компания также получила доход от переоценки вследствие изменений курсов валют средств на расчетном счете, номинированных в ЕВРО, в размере 38 450 тыс. рублей.

### ***Управленческие расходы***

В 2015 году общая сумма Управленческих расходов Компании выросла в 2,4 раза и составила 58 362 тыс. рублей (2014 год – 24 012 тыс. рублей). При этом расходы на оплату труда увеличились в 2,3 раза, что связано с увеличением численности управленческого персонала.

Информационные и консультационные услуги в 2015 году по сравнению с 2014 годом увеличились в 3 раза и составили 19 888 тыс. рублей, увеличение этих расходов обусловлено, в том числе, подготовкой Компании к переходу на новый план счетов бухгалтерского учета и Отраслевые стандарты с 2017 года.

В 2015 году произошло снижение Прочих доходов Компании, которые включают в себя главным образом доход от переоценки вследствие изменений курсов валют, описанный выше. Уменьшение этого вида доходов связано с меньшей волатильностью курса рубля по отношению к доллару США и ЕВРО в течение отчетного периода по сравнению с 2014 годом.



## **9. Принципы учетной политики**

Годовая бухгалтерская (финансовая) отчетность Компании сформирована в соответствии с действующими в Российской Федерации правилами бухгалтерского учета и отчетности. При ведении бухгалтерского учета Компания руководствовалась:

- Федеральным Законом № 402-ФЗ «О бухгалтерском учете» (далее – «402-ФЗ») от 6 декабря 2011 года;
- Приказом Министерства финансов Российской Федерации (далее – «Минфин РФ») № 109н «О бухгалтерской (финансовой) отчетности страховщиков» от 27 июля 2012 года;
- Приказом Минфина РФ № 34н об утверждении «Положения по ведению бухгалтерского учета и бухгалтерской отчетности в Российской Федерации» от 29 июля 1998 года и другими положениями по бухгалтерскому учету.

Данные годовой бухгалтерской (финансовой) отчетности приводятся в тысячах рублей.

### ***Операции по страхованию***

Учет операций по страхованию ведется в соответствии с Приказом Минфина РФ от 4 сентября 2001 года № 69н (ред. от 25 ноября 2011 года) «Об особенностях применения страховыми организациями Плана счетов бухгалтерского учета финансово-хозяйственной деятельности организаций и Инструкции по его применению».

### ***Страховые резервы***

Расчет страховых резервов осуществляется на основании Положения о формировании страховых резервов по страхованию иному, чем страхование жизни, утвержденного Приказом Генерального директора № 1 от 21 мая 2012 года. Положение разработано в соответствии с требованиями Правил формирования страховых резервов по страхованию иному, чем страхование жизни, утвержденных приказом Минфина РФ от 11 июня 2002 года № 51н.

Актуарий Компании отвечает за расчет страховых резервов и проверку адекватности страховых резервов на основе анализа будущих денежных потоков.

### ***Прочие доходы и расходы, не связанные со страховыми операциями***

Учет прочих доходов ведется Компанией в соответствии с Положением по бухгалтерскому учету (далее – «ПБУ») 9/99 «Доходы организации», утвержденным Приказом Минфина РФ от 6 мая 1999 года № 32н по методу начисления согласно условиям договоров. В отчетном периоде в прочие доходы включены процентные доходы по средствам, размещенным на банковских депозитах.

Управленческие и прочие расходы, не связанные со страховыми операциями, признаются в том отчетном периоде, в котором они имели место, независимо от времени фактической выплаты денежных средств и иной формы осуществления расчетов (в соответствии с ПБУ 10/99 «Расходы организации»).

### ***Финансовые вложения***

Учет финансовых вложений ведется в соответствии с ПБУ 19/02 «Учет финансовых вложений», утвержденным Приказом Минфина РФ от 10 декабря 2002 года № 126н. По активам, по которым не определяется текущая рыночная стоимость, их стоимость определяется исходя из оценки, определяемой по первоначальной стоимости каждой единицы бухгалтерского учета финансовых вложений.

В составе финансовых вложений Компания в отчетном году учитывала депозиты в кредитных организациях и вложения в ценные бумаги с целью получения доходов в виде процентов. Доходы по финансовым вложениям в виде процентов, начисленных по депозитным вкладам, отражены в отчете о финансовых результатах страховщика в составе доходов по инвестициям.

Переоценка финансовых вложений, по которым можно определить текущую рыночную стоимость, производится ежеквартально на отчетную дату по данным сайта «Bloomberg» в соответствии с ПБУ 19/02, утвержденным Приказом Минфина России от 10 декабря 2002 года № 126н, и Федеральным законом от 22 апреля 1996 года № 39-ФЗ «О рынке ценных бумаг».

### ***Отложенные налоговые активы и обязательства***

Компания ведет учет отложенных налоговых активов и обязательств в соответствии с ПБУ 18/02 «Учет расчетов по налогу на прибыль», утвержденным Приказом Минфина РФ № 114н от 19 ноября 2002 года. При составлении бухгалтерской (финансовой) отчетности суммы отложенных налоговых активов и обязательств отражаются в бухгалтерском балансе развернуто. Компания признает отложенные налоговые активы в том отчетном периоде, когда возникают вычитаемые временные разницы, при условии существования вероятности того, что она получит налогооблагаемую прибыль в последующих отчетных периодах.

### ***Оценочные и условные обязательства***

Учет оценочных и условных обязательств ведется Компанией в соответствии с ПБУ 8/2010 «Оценочные обязательства, условные обязательства и условные активы», утвержденным Приказом Минфина РФ № 167н от 13 декабря 2010 года. Оценочное обязательство отражается в бухгалтерском учете в величине, необходимой непосредственно для исполнения (погашения обязательств) по состоянию на отчетную дату (или для перевода обязательства на другое лицо по состоянию на отчетную дату). При признании оценочного обязательства его величина относится на расходы по обычным видам деятельности.

### ***Уставный капитал***

Уставный капитал отражен в сумме номинальных долей участников Компании. Величина уставного капитала соответствует размеру, установленному в Уставе Компании.

### ***Отчет о движении денежных средств***

Компания готовит отчет о движении денежных средств в соответствии с ПБУ 23/2011 «Отчет о движении денежных средств», утвержденным Приказом Минфина РФ № 11н от 2 февраля 2011 года.

В целях составления отчета о движении денежных средств Компания включает в состав денежных средств денежные эквиваленты, под которыми понимаются краткосрочные высоколиквидные финансовые вложения, которые могут быть легко обращены в заранее известную сумму денежных средств и которые подвержены незначительному риску изменения стоимости.

Величина денежных потоков в иностранной валюте пересчитывается в рубли по официальному курсу этой иностранной валюты к рублю, устанавливаемому Центральным банком Российской Федерации на дату осуществления или поступления платежа.

Денежные потоки отражаются в отчете о движении денежных средств свернуто в случаях, когда они характеризуют не столько деятельность организации, сколько деятельность ее контрагентов, и (или) когда поступления от одних лиц обуславливают соответствующие выплаты другим лицам, или когда они отличаются быстрым оборотом, большими суммами и короткими сроками возврата.

### ***Связанные стороны***

Информация о связанных сторонах раскрывается Компанией в соответствии с ПБУ 11/2008 «Информация о связанных сторонах», утвержденным приказом Минфина РФ № 48н от 29 апреля 2008 года.

Компания не ожидает существенных изменений в Учетной политике в 2016 году. Отступлений от Учетной политики в 2015 году не было.

## 10. Страховые резервы и проверка адекватности страховых резервов

Страховые резервы по договорам страхования иного, чем страхование жизни, и доля перестраховщиков в них по состоянию на 31 декабря 2015 года и 31 декабря 2014 года представлены в таблицах ниже.

	31 декабря 2015 года	31 декабря 2014 года
	тыс. руб.	тыс. руб.
Резерв незаработанной премии (далее «РНП»)	237 575	237 768
Резерв произошедших, но не заявленных убытков (далее «РПНУ»)	295 160	25 040
Резерв заявленных, но неурегулированных убытков (далее – «РЗУ»)	224 857	5 293
Стабилизационный резерв (далее – «СР»)	126 854	82 750
<b>Итого</b>	<b>884 446</b>	<b>350 851</b>

	31 декабря 2015 года	31 декабря 2014 года
	тыс. руб.	тыс. руб.
Доля перестраховщиков в Резерве незаработанной премии (далее «доля в РНП»)	160 760	159 318
Доля перестраховщиков в Резерве произошедших, но не заявленных убытков (далее «доля в РПНУ»)	209 711	18 236
Доля перестраховщиков в Резерве заявленных, но неурегулированных убытков (далее – «доля в РЗУ»)	159 761	3 440
<b>Итого</b>	<b>530 232</b>	<b>180 994</b>

### Методы расчета

**РНП:** Расчет РНП производится методом "pro rata temporis". Незаработанная премия методом "pro rata temporis" определяется по каждому договору как произведение базовой страховой премии по договору на отношение не истекшего на отчетную дату срока действия страхования (в днях) ко всему сроку действия страхования (в днях).

**РПНУ и СР:** Расчет РПНУ, а также СР производится в соответствии с внутренним Положением, разработанным в соответствии с Правилами формирования страховых резервов по страхованию иному, чем страхование жизни, утвержденными приказом Министерства финансов Российской Федерации от 11 июня 2002 года № 51н.

Расчет резерва произошедших, но незаявленных убытков, производится методом, изложенным в пункте 30 Правил формирования страховых резервов по страхованию иному, чем страхование жизни, утвержденных приказом Минфина РФ от 11 июня 2002 года № 51н.

Для расчета страховых резервов все договоры страхования, заключенные Компанией, относятся к учетной группе 12 «страхование (сострахование) предпринимательских (финансовых) рисков». При этом Компания рассчитывает долю участия перестраховщиков в страховых резервах одновременно с расчетом страховых резервов.

В целях расчета СР расходы по ведению страховых операций подразделяются на прямые и косвенные. При этом косвенные расходы не распределяются по учетным группам, т.к. все договоры, заключенные Компанией в рамках действующей лицензии, относятся к одной учетной группе 12.

**РЗУ:** В качестве базы расчета резерва заявленных, но неурегулированных убытков принимается размер не урегулированных на отчетную дату обязательств страховщика, подлежащих оплате в связи:

- со страховыми случаями, о факте наступления которых в установленном законом или договором порядке заявлено страховщику;
- с досрочным прекращением (изменением условий) договоров в случаях, предусмотренных действующим законодательством.

Оценка РЗУ по каждому убытку определяется индивидуально. Оценка осуществляется квалифицированными сотрудниками отдела по урегулированию убытков.

Если о страховом случае заявлено, но размер заявленного убытка, подлежащего оплате страховщиком в соответствии с условиями договора, не установлен, для расчета резерва принимается максимально возможная величина убытка, не превышающая страховую сумму.

Для расчета РЗУ величина не урегулированных на отчетную дату обязательств страховщика увеличивается на сумму расходов по урегулированию убытков в размере 3 процентов от ее величины.

### ***Проверка адекватности обязательств***

Методологический подход к тестированию адекватности страховых резервов, создаваемых Компанией на отчетную дату, состоит в оценке текущей стоимости всех потоков денежных средств, порождаемых действующими на отчетную дату договорами страхования, включая расходы на урегулирование убытков.

Если эта оценка превышает величину созданных страховых резервов, то Компания должна сформировать дополнительный резерв, покрывающий величину полученного дефицита.

На основе имеющейся статистики возникновения и развития убытков Компанией было проведено моделирование величины будущих убытков по договорам страхования и расходов на их урегулирование. На основании проведенного расчета будущих потоков денежных средств руководство Компании считает, что балансовая стоимость страховых обязательств (за вычетом связанных с ними нематериальных активов) является адекватной.

## **11. Информация о принятых страховых рисках**

### ***Описание страховых продуктов и страхового риска***

Компания предлагает услуги по страхованию предпринимательского риска, то есть осуществляет страхование коммерческих кредитов, предоставляемых Страхователями своим покупателям (контрагентам) на условиях отсрочки платежа. Страховым случаем является предпринимательский риск возникновения убытков в результате неисполнения покупателем обязательств по оплате застрахованной суммы по контракту.

Выплата суммы страхового возмещения осуществляется в пределах лимита ответственности страховщика по соответствующему договору страхования. По сути договора страхования риск наступления страхового случая обладает признаками случайности и вероятности его наступления. Принимая на себя риски, Компания подвержена неопределенности в отношении момента выплаты страхового возмещения и степени тяжести ущерба по условиям договоров страхования.

Для договоров страхования, где теория вероятности применяется к определению цены и резервов, основным риском, которому подвержена Компания по заключенным договорам страхования, является превышение суммы фактических убытков и страховых выплат над размером балансовой стоимости обязательств. Данная ситуация может возникнуть в случае, если частота или размер заявленных убытков и возмещения превышает запланированный. Страховые случаи являются случайными, и фактический размер заявленных убытков и возмещения будет из года в год отличаться от рассчитанных с использованием статистических методов.

К факторам, усугубляющим страховой риск, относятся отсутствие диверсификации риска по типу и величине, географическому положению и отрасли.

Компания управляет данными видами рисков с помощью стратегии андеррайтинга, соответствующих соглашений о перестраховании и оперативного урегулирования убытков. Стратегия андеррайтинга направлена на обеспечение диверсификации принятых рисков по типу и величине рисков, отраслевому и географическому признакам. В целях обеспечения необходимых критериев отбора принимаемых рисков установлены предельные страховые суммы. Компания имеет право пересмотреть стоимость продукта в течение или при продлении страхового контракта. Компания также имеет возможность применить вычеты или отказать в выплате по сфальсифицированным требованиям.

Страховая сумма в 2015 году по договорам составила – 408 252 004 тыс. рублей, в 2014 году – 214 475 885 тыс. рублей. В соответствии с Общими Полисными Условиями страхования коммерческих кредитов, зарегистрированными в регулирующих органах Российской Федерации в области страхования, Компания осуществляет мониторинг кредитоспособности контрагентов страхователя по договорам страхования и оставляет за собой право аннулировать предусмотренный договором страхования кредитный лимит в случае ухудшения кредитоспособности контрагента страхователя.

### ***Стратегия перестрахования***

Компания передает страховой риск в перестрахование для снижения принятых на себя рисков и в целях обеспечения финансовой устойчивости страховых операций и деятельности. Данные договоры распределяют

риск между перестрахователем и перестраховщиком и, таким образом уменьшают эффект от страховых выплат, выходящих за пределы расчетной ожидаемой убыточности. В соответствии с условиями договоров перестрахования перестраховщик обязуется возместить перестрахователю часть убытка согласно своей доле в случае выплаты страховщиком страхового возмещения страхователю. В то же время Компания не освобождается от ответственности перед страхователем в отношении переданных в перестрахование рисков в том случае, если перестраховщик не выполняет принятые на себя обязательства.

При выборе перестраховщиков Компания учитывает их платежеспособность. Платежеспособность перестраховщиков оценивается на основе общедоступной информации и собственного анализа.

В 2013 году Компания заключила два облигаторных договора кратно-долевого перестрахования, которые продолжают действовать в отчетном 2015 году. Компания всегда оставляет на собственном удержании часть от каждого риска в соответствии с указанной долей в процентах в договорах перестрахования.

Для защиты от убытков вследствие кумуляции рисков Компания приняла решение заключить в 2015 году, как и в 2014 году, договор непропорционального перестрахования (тип – эксцедент убытка) в дополнение к описанным выше облигаторным договорам. В соответствии с его условиями перестраховщик в пределах определенных лимитов покрывает убытки, возникающие по отдельным/разным договорам в результате одного и того же события и/или являющихся результатом одного события, которое приводит к превышению приоритета Компании.

Суть договора эксцедента убытка состоит в том, что перестраховщик обязуется возместить все убытки перестрахователя в пределах определенных лимитов независимо от страховой суммы. За это он получает фиксированную предварительную плату, называемую минимальной депозитной премией.

## 12. Анализ оплаченных убытков и развитие убытков

За отчетный период было заявлено о 125 страховых случаях. Произведено 89 страховых выплат на сумму 219 152 тыс. рублей, без учета суброгаций. По 16 страховым случаям направлен отказ в страховой выплате. Остальные страховые случаи находятся в процессе урегулирования. Доля перестраховщиков в выплатах составила 149 906 тыс. рублей.

За 2014 год было заявлено о 3 страховых случаях. В октябре 2014 года была произведена выплата по одному страховому случаю на сумму 13 843 тыс. рублей. Доля перестраховщиков в выплатах составила 8 998 тыс. рублей.

Анализ развития убытков представлен в таблице ниже.

тыс. рублей	Год возникновения убытка			
	2013 год	2014 год	2015 год	Итого
На конец года возникновения убытка	7 642	44 716	705 721	758 079
- по истечении одного года	-	47 291	-	47 291
- по истечении двух лет	-	-	-	-
Оценка величины накопленных убытков	-	47 291	705 721	752 512
Накопленные страховые выплаты на конец года	-	46 853	186 142	233 195
<b>Остаток резерва убытков</b>	-	<b>438</b>	<b>519 579</b>	<b>520 017</b>

## 13. Информация по сегментам

Компания не является эмитентом публично размещаемых ценных бумаг, поэтому в соответствии с ПБУ 12/2010 информация по сегментам не раскрывается.

## 14. Информация по прекращаемой деятельности

Прекращаемых видов деятельности в отчетном периоде не было.

## 15. События после отчетной даты

В 2016 году в соответствии с требованиями страхового законодательства РФ лицензия на осуществление добровольного имущественного страхования была переоформлена в связи с изменением места нахождения и

почтового адреса Компании. Взамен лицензии СИ № 4293 от 26 января 2015 года Компании регулятором была направлена лицензия № СИ № 4293 от 3 марта 2016 года.

## **16. Оценочные обязательства**

Оценочные обязательства по состоянию на 31 декабря 2015 года в размере 11 471 тыс. рублей представляют собой начисленные расходы:

- по выплате премий сотрудникам по результатам года в размере 8 326 тыс. рублей;
- на проведение обязательного аудита за отчетный год в размере 3 145 тыс. рублей.

Оценочные обязательства по состоянию на 31 декабря 2014 года в размере 6 387 тыс. рублей представляют собой начисленные расходы:

- по выплате премий сотрудникам по результатам года в размере 3 161 тыс. рублей;
- на проведение обязательного аудита за отчетный год в размере 3 226 тыс. рублей.

В течение 2015 года расходы на проведение обязательного аудита в сумме 3 148 тыс. рублей и остаток неиспользованного резерва в сумме 78 тыс. рублей, образовавшийся в результате колебаний курса валют, были списаны как расходы прошлых лет.

Условные факты хозяйственной деятельности, требующие отражения в отчетности за 2015 год, отсутствуют.

## **17. Отложенные налоговые активы**

По состоянию на 31 декабря 2015 года по временным разницам сформированы отложенные налоговые активы в сумме 3 354 тыс. рублей (31 декабря 2014 года: 1 277 тыс. рублей) в отношении оценочных обязательств, описанных выше.

По состоянию на 31 декабря 2014 года также были сформированы отложенные налоговые активы в сумме 1 285 тыс. рублей в отношении убытка от переоценки по ОФЗ.

По состоянию на 31 декабря 2015 года сформированы постоянные налоговые обязательства в сумме 343 тыс. рублей в отношении расходов Компании, не принимаемых для целей налогообложения, в размере 1 714 тыс. рублей. Также по состоянию на 31 декабря 2015 года сформированы постоянные налоговые активы в сумме 1 091 тыс. рублей в отношении доходов Компании, не принимаемых для целей налогообложения, в размере 5 456 тыс. рублей, из которых 4 032 тыс. рублей относятся к переоценке ОФЗ.

По состоянию на 31 декабря 2014 года постоянные налоговые активы в сумме 1 628 тыс. рублей были сформированы в отношении дохода прошлых лет от списания оценочных обязательств на сумму 8 141 тыс. рублей, а именно: списания части Резерва, созданного для внедрения информационных систем в 2013 году.

По состоянию на 31 декабря 2014 года постоянные налоговые обязательства в сумме 202 тыс. рублей были сформированы в отношении расходов Компании, не принимаемых для целей налогообложения в размере 1 011 тыс. рублей.

## **18. Информация о фонде предупредительных мероприятий**

Компания не создает и не использует фонд предупредительных мероприятий.

## 19. Информация об операциях со связанными сторонами

- «Ойлер Гермес» (Euler Hermes) - Участник, доля которого 99,999%

По состоянию на 31 декабря 2015 года, 31 декабря 2014 года и 31 декабря 2013 года балансовые остатки составили:

	31 декабря 2015 года	31 декабря 2014 года	31 декабря 2013 года
	тыс. рублей	тыс. рублей	тыс. рублей
Дебиторская задолженность по перестраховочной комиссии	149 017	66 998	3 541
Дебиторская задолженность по страховым выплатам	103 181	7 614	-
Кредиторская задолженность по перестраховочной премии	496 863	210 243	10 729
Кредиторская задолженность по доле в регрессах	29 476	-	-

Результаты операций за 2015 год и 2014 год составили:

	2015 год	2014 год
	тыс. рублей	тыс. рублей
Страховые премии, переданные в перестрахование	498 661	240 893
Доля перестраховщиков в страховых выплатах	130 702	7 614
Перестраховочная комиссия	149 147	77 112
Доля перестраховщиков в регрессах	29 476	-

- Euler Hermes Group - входит в группу Euler Hermes

По состоянию на 31 декабря 2015 года, 31 декабря 2014 года и 31 декабря 2013 года балансовые остатки составили:

	31 декабря 2015 года	31 декабря 2014 года	31 декабря 2013 года
	тыс. рублей	тыс. рублей	тыс. рублей
Кредиторская задолженность	2 923	8 137	-

Результаты операций за 2015 год и 2014 год составили:

	2015 год	2014 год
	тыс. рублей	тыс. рублей
Расходы на информационно-технологические и телекоммуникационные услуги	11 397	11 770

- Руководство Компании

По состоянию на 31 декабря 2015 года, 31 декабря 2014 года и 31 декабря 2013 года балансовые остатки составили:

	31 декабря 2015 года	31 декабря 2014 года	31 декабря 2013 года
	тыс. рублей	тыс. рублей	тыс. рублей
Кредиторская задолженность по краткосрочным вознаграждениям по заработной плате и премиям по трудовому договору	3 834	2 682	1 754

Результаты операций за 2015 год и 2014 год составили:

	2015 год	2014 год
	тыс. рублей	тыс. рублей
Краткосрочные вознаграждения по заработной плате и премиям по трудовому договору	17 334	9 854

- **Группа компаний Allianz SE**

По состоянию на 31 декабря 2015 года, 31 декабря 2014 года и 31 декабря 2013 года балансовые остатки составили:

	31 декабря 2015 года	31 декабря 2014 года	31 декабря 2013 года
	тыс. рублей	тыс. рублей	тыс. рублей
Дебиторская задолженность по перестраховочной комиссии	11 859	10 013	644
Дебиторская задолженность по страховым выплатам	6 704	1 384	-
Кредиторская задолженность по перестраховочной премии	36 224	30 341	1 951
Кредиторская задолженность по доле в регрессах	875	-	-

Результаты операций за 2015 год и 2014 год составили:

	2015 год	2014 год
	тыс. рублей	тыс. рублей
Страховые премии, переданные в перестрахование	72 073	40 962
Доля перестраховщиков в страховых выплатах	19 204	1 384
Перестраховочная комиссия	23 517	13 518
Доля перестраховщиков в регрессах	923	-

- **ООО «Ойлер Гермес Кредит Менеджмент» - Участник доля которого 0,001%**

Балансовые остатки по операциям с ООО «Ойлер Гермес Кредит Менеджмент» по состоянию на 31 декабря 2015 года, 31 декабря 2014 года и 31 декабря 2013 года отсутствовали.

Результаты операций за 2015 год и 2014 год составили:

	2015 год	2014 год
	тыс. рублей	тыс. рублей
Расходы на аренду	193	270



## **20. Информация об участии в совместной деятельности**

В отчетном году Компания не вела совместную деятельность.

## **21. Расшифровка данных статей (групп статей), представленных как «прочие», «иные» или «другие»**

По строке «Прочие расходы по страхованию иному, чем страхование жизни» в 2015 году показан Резерв сомнительных долгов по дебиторской задолженности страхователя на сумму 5 300 тыс. рублей.

Строка «Прочие доходы» за 2015 год – 39 209 тыс. рублей, из них 38 450 тыс. рублей составляет курсовая разница по переоценке текущего валютного счета в ЕВРО.

В 2014 году по строке «Прочие доходы» было показано 58 093 тыс. рублей, в том числе: переоценка текущего валютного счета в евро на сумму 40 661 тыс. рублей и доходы от списания оценочного резерва (расходы по внедрению САП) в сумме 8 141 тыс. рублей.

Строка «Прочие расходы» за 2015 год полностью представлена комиссией банка за ведение расчетных и текущих счетов. В 2014 году сумма этих расходов составила 582 тыс. рублей.

## **22. Информация о существенных ошибках**

Существенных ошибок предшествующего отчетного периода не выявлено.

## **23. Решения по итогам рассмотрения годовой бухгалтерской (финансовой) отчетности**

В соответствии с Протоколом № 6 очередного общего собрания участников от 27 марта 2015 года приняты следующее решения:

1. Утвердить годовой бухгалтерский баланс (включая отчет о финансовых результатах) и бухгалтерскую (финансовую) отчетность Общества за 2014 год.
2. «Не объявлять и не выплачивать дивиденды за 2014 год».

Проведение очередного Общего собрания участников, на котором будут утверждаться годовые результаты деятельности Компании за 2015 год, планируется в марте 2016 года.

## **24. Информация о реорганизации страховщика**

Реорганизации не было.

## **25. Приоритетные направления деятельности**

«Материнская» компания СК «Ойлер Гермес Ру», французская Euler Hermes, - крупнейшая мировая компания, специализирующаяся на страховании предпринимательских рисков, стремится создать бизнес в России. Основное направление деятельности - страхование торгового оборота внутри России и по странам СНГ с целью защиты обязательств по контрактам поставки товаров между поставщиком и покупателем. Предлагаемые условия страхования полностью отвечают международным стандартам кредитного страхования, требованиям российского законодательства и учитывают индивидуальные потребности каждого клиента.

## **26. Система внутреннего контроля**

Система внутреннего контроля Компании создана в соответствии действующим законодательством РФ и учредительными документами Компании, при этом она базируется на основе системы комплаенс-контроля основного Участника «Ойлер Гермес» с учетом специфики деятельности в Российской Федерации, в том числе, с учетом требований Закона РФ от 27 ноября 1992 года № 4015-1 «Об организации страхового дела в Российской Федерации», Федерального Закона № 115-ФЗ «О противодействии легализации (отмыванию) доходов, полученных преступным путем, и финансированию терроризма».

В соответствии с требованиями Закона «Об организации страхового дела» в Обществе организован внутренний аудит, осуществляемый внутренним аудитором. Утвержденное по состоянию на 31 декабря 2015 года положение о внутреннем аудите Общества следует требованиям Закона № 4015-1 «Об организации страхового дела в Российской Федерации».

Внутренний аудитор назначается на должность и освобождается от должности на основании решения Общего собрания участников Общества, подчинен и подотчетен Общему собранию участников Общества.

В соответствии с нормативными актами Центрального банка Российской Федерации (Банка России) в области регулирования ПОД/ФТ приказом Генерального директора от 29 мая 2015 года № 08/15 были назначены специальные должностные лица: ответственный сотрудник и сотрудник подразделения по ПОД/ФТ.

### **Политики и процедуры внутреннего контроля**

Генеральный директор несет ответственность за разработку, применение и поддержание системы внутреннего контроля в Компании, соответствующей характеру и масштабу её операций.

Целью системы внутреннего контроля является обеспечение:

- надлежащей и всесторонней оценки и управления рисками;
- надлежащего функционирования бизнес-подразделений и подразделений, ответственных за ведение бухгалтерского учета и подготовку финансовой отчетности, включая соответствующую авторизацию, обработку и отражение в учете операций;
- полноты, точности и своевременности данных бухгалтерского учета, управленческой информации и отчетов для регулирующих органов;
- надежности ИТ-систем, целостности и защиты данных и систем;
- предотвращения мошеннической или незаконной деятельности, включая неправомерное присвоение активов;
- соблюдения законодательства и нормативно-правовых актов.

Руководство несет ответственность за выявление и оценку рисков, разработку контролей и мониторинг их эффективности. Руководство осуществляет мониторинг эффективности внутренних контролей Компании и на периодической основе вводит дополнительные контроли или вносит изменения в существующие контроли, при необходимости.

Компания разработала систему стандартов, политик и процедур для обеспечения надлежащего выполнения операций и соблюдения соответствующих законодательных и нормативных требований, включая следующие области:

- требования к надлежащему распределению полномочий, включая независимую авторизацию операций;
- требования к отражению в учете, сверке и мониторингу операций;
- соблюдение законодательных и нормативных требований;
- документирование средств контроля и процедур;
- требования к периодической оценке операционных рисков, с которыми сталкивается Банк, и адекватности средств контролей и процедур, применяемых в отношении выявленных рисков;
- требования к подготовке отчетов об операционных убытках и предложенных мерах по снижению операционного риска;
- разработка резервных планов по восстановлению деятельности;
- посещение тренингов и профессиональное развитие;
- нормы этического и предпринимательского поведения; и
- снижение уровня рисков, в том числе путем страхования в тех случаях, когда это является эффективным.

В Компании существует иерархия требований к авторизации операций в зависимости от их масштаба и сложности. Существенная доля операций автоматизирована, и Компания применяет систему автоматизированных контролей.

Соблюдение стандартов Компании и Группы поддерживается с помощью программы периодических проверок, выполняемых внутренним аудитором. Внутренний аудитор независим от руководства Компании и подотчетен непосредственно Общему собранию участников Общества. Результаты проверок внутреннего аудитора обсуждаются с соответствующими сотрудниками, ответственными за ведение финансово-хозяйственной деятельности. Краткий отчет с результатами проверок доводится до сведения Общего собрания участников Общества и высшего руководства Компании.

Учредительные документы и внутренние организационно-распорядительные документы Компании, действующие по состоянию на 31 декабря 2014 года, утверждены в соответствии с Законом и уполномочия лиц, осуществляющих внутренний контроль Компании.

Систему внутреннего контроля Компании составляют:

- Общее собрание участников Общества;
- Генеральный директор;
- Главный бухгалтер;
- Актуарий;
- Ревизор;
- Внутренний аудитор;
- Специальные должностные лица по ПОД/ФТ (ответственный сотрудник и сотрудник подразделения по ПОД/ФТ);
- прочие сотрудники, подразделения и службы, ответственные за соблюдение установленных стандартов, политик и процедур, включая:
  - руководителей бизнес-подразделений;
  - руководителей бизнес-процессов;
  - подразделение Комплаенса и специалист по обеспечению нормативно-правового соответствия, включая подразделение, отвечающее за соблюдение требований по противодействию отмыванию денег, полученных преступным путем, и финансированию терроризма;
  - прочих сотрудников/подразделений, на которых наложены обязанности по контролю.

Отчеты внутреннего аудитора Компании о результатах проведенных проверок в течение 2015 года подготавливались с требуемой Законом периодичностью и включали наблюдения, сделанные внутренним аудитором в отношении нарушений и недостатков в деятельности Общества, их последствий, и рекомендации по устранению таких нарушений и недостатков, а также информацию о ходе устранения ранее выявленных нарушений и недостатков в деятельности Общества.

В течение года, закончившегося 31 декабря 2015 года, Общее собрание участников, исполнительные органы управления Компании рассматривали отчеты внутреннего аудитора и предлагаемые меры по устранению нарушений и недостатков.

Законодательство Российской Федерации, включая:

- Закон от 27 ноября 1992 года № 4015-1 «Об организации страхового дела в Российской Федерации» устанавливает требования к профессиональной квалификации, деловой репутации и прочие требования к членам Совета Директоров, Правления, Внутреннему аудитору и прочим ключевым руководящим сотрудникам. Все члены руководящих органов и органов управления Компании соответствуют указанным требованиям;
- Указание Центрального банка Российской Федерации от 5 декабря 2014 года № 3470-У «О квалификационных требованиях к специальным должностным лицам, ответственным за реализацию правил внутреннего контроля в целях противодействия легализации (отмыванию) доходов, полученных преступным путем, и финансированию терроризма в некредитных финансовых организациях» устанавливает квалификационные требования к специальным должностным лицам - ответственному сотруднику и сотруднику подразделения по ПОД/ФТ. Специальные должностные лица Компании соответствуют указанным требованиям.

Утвержденное по состоянию на 31 декабря 2015 года положение о внутреннем аудите Компании содержит элементы, требуемые Законом.

Руководство считает, что Компания соответствует законодательным требованиям, установленным к системе внутренних контролей, включая требования к внутреннему аудитору, и система внутренних контролей Компании соответствует масштабу, характеру и уровню сложности проводимых Компанией операций.

## **27. Иная информация**

Курс Центрального Банка Российской Федерации на 31 декабря 2015 года составил:

- Доллар США 72,8827 рублей;
- Евро 79,6972 рублей.

### ***Финансовый результат***

В 2015 году результат от операций по страхованию иному, чем страхование жизни составил 51 828 тыс. рублей (2014 год – 44 902 тыс. рублей).

Заработанные страховые премии – нетто-перестрахование в 2015 году увеличились в 3 раза и составили 176 661 тыс. рублей (2014 год – 56 242 тыс. рублей).

Состоявшиеся убытки – нетто-перестрахование увеличились в 14 раз и составили 212 086 тыс. рублей (2014 год – 14 909 тыс. рублей).

Аквизиционные расходы увеличились в 2 раза и составили 55 293 тыс. рублей (2014 год – 25 495 тыс. рублей).  
Управленческие расходы в 2015 году увеличились в 2,4 раза и составили 58 362 тыс. рублей (2014 год – 24 012 тыс. рублей).

Финансовый результат до налогообложения по итогам 2015 года уменьшился в 2,4 раза и составил 31 390 тыс. рублей (2014 год – 77 901 тыс. рублей).

На финансовый результат 2015 года значительное влияние оказал рост страховых выплат в 13 раз и рост Резервов убытков 16,9 раз при росте страховых премий в 1,8 раза. Так же, как и в 2014 году, на финансовый результат значительное влияние оказала переоценка валюты на текущих счетах Компании – 38 450 тыс. рублей, без учета влияния данного фактора деятельность Компании по итогам 2015 года была бы убыточной.

Помимо переоценки валюты, описанной выше, на финансовый результат 2014 года оказало списание оценочного резерва на сумму 8 141 тыс. рублей.

### ***Налог на прибыль***

В 2015 году прибыль до налогообложения составила 31 390 тыс. рублей, расходы по текущему налогу на прибыль составили 7 378 тыс. рублей, увеличение отложенных налоговых активов - 792 тыс. рублей. Чистая прибыль за 2015 год составила 24 804 тыс. рублей.

В 2014 году прибыль до налогообложения составила 77 901 тыс. рублей, расходы по текущему налогу на прибыль составили 13 882 тыс. рублей, уменьшение отложенных налоговых активов - 1 835 тыс. рублей. Чистая прибыль за 2014 год составила 62 184 тыс. рублей.

### ***Раскрытие информации о рисках***

В ходе осуществления деятельности Компания подвержена финансовым и нефинансовым рискам. Финансовые риски включают рыночные и кредитные риски и риск ликвидности. Наряду с указанными финансовыми рисками, деятельность Компании подвергается воздействию операционных, правовых, страновых, репутационных и других рисков.

С целью контроля уровня финансовых и нефинансовых рисков и ограничения потерь в Компании выстроен непрерывный процесс управления рисками. Система управления рисками базируется на интегрированном подходе к идентификации, оценке, мониторингу и контролю принимаемых Компанией рисков. Политики и процедуры управления рисками являются предметом постоянного совершенствования и направлены на обеспечение соответствия деятельности Компании требованиям законодательства.

Под рыночным риском понимается риск возникновения потерь в результате изменения цен, ценовых индексов, процентных ставок, валютных курсов. Компания выделяет рыночный риск, связанный со структурой активов и обязательств, включающий валютный и процентный риски.

Валютный риск – это риск потерь вследствие неблагоприятного изменения курсов иностранных валют. Основной целью управления и контроля над валютным риском является минимизация потерь Компании при формировании активов и пассивов по каждой из валют баланса; оценка предполагаемых потерь вследствие неблагоприятного изменения курсов иностранных валют. В 4-ом квартале 2014 года Компания своевременно перевела денежные

средства из рублей в ЕВРО, в результате чего был получен доход при переоценке ЕВРО по итогам года в сумме 40 661 тыс. рублей. В 2015 году Компания продолжала свою политику по размещению временно свободных денежных средств в ЕВРО, что позволило получить доход от переоценки в сумме 38 450 тыс. рублей. Сумма денежных средств, размещенных на текущем счете, номинированном в ЕВРО, составила 3 287 тыс. ЕВРО на начало отчетного периода и 5 013 тыс. ЕВРО на конец отчетного периода соответственно.

Процентный риск выражается в риске того, что стоимость финансового инструмента будет изменяться в зависимости от движения рыночных процентных ставок. Период, в течение которого процентная ставка финансового инструмента является фиксированной, указывает, в какой степени инструмент подвергается риску изменения процентных ставок. В течение 2015 и 2014 годов Компания не имела каких-либо процентных обязательств и при этом размещала денежные средства в виде процентных депозитов в АО КБ «Ситибанк», ПАО «Сбербанк России» и вложений в ОФЗ. В связи с вышеизложенным отсутствовала необходимость в контроле разрыва между процентными активами и обязательствами.

Под кредитным риском понимается риск возникновения у Компании финансового убытка, вызванного неисполнением покупателем или контрагентом по финансовому инструменту своих договорных обязательств. В отчетном периоде, активы Компании были в основном представлены денежными средствами и депозитами, размещенными в АО КБ «Ситибанк» и в ОФЗ. Компания оценивает кредитный риск по данным контрагентам как низкий.

Под риском ликвидности понимается риск несвоевременного выполнения (частичного или полного невыполнения) своих обязательств с учетом непрерывности бизнеса компании вследствие ожидаемых и неожиданных причин; может быть вызван как внутренними, так и внешними факторами.

По состоянию 31 декабря 2015 года 28% всех активов Компании были размещены на текущих счетах, 20% размещены в депозитах, 2% размещены в ОФЗ. Сумма указанных активов более чем на 97% покрывает обязательства Компании за вычетом собственных средств и доли перестраховщиков в страховых резервах.

По состоянию на 31 декабря 2014 года 47% всех активов Компании были размещены на текущих счетах, 8% размещены в ОФЗ. Обязательства Компании за вычетом собственных средств и доли перестраховщиков в страховых резервах составили менее 80 % от суммы указанных активов.

Под правовым риском (юридическим риском) понимается риск принятия неверного решения руководством в виду неверного просчета или отсутствия анализа правовых последствий, а равно, как и невыполнение (соблюдение) юридических норм и формальностей. Обязанность контроля за правовыми рисками возложена на Генерального директора. По оценке руководства, в связи с малым объемом операций в течение отчетного периода, Компания не подвержена значительному правовому риску.

В качестве операционного риска определяет риск возникновения убытка вследствие ошибок, нарушений, разрывов в бизнес-процессах, риск ущерба, вызванного внутренними процессами, действиями персонала или систем, а также внешними событиями. Операционные риски также включают риск возникновения убытков Компании вследствие наложения штрафных санкций, пеней или денежных компенсаций за нанесенный ущерб в рамках осуществления деятельности, а также вследствие нарушений контрагентами условий заключенных договоров. Управление операционным риском возложено на Генерального директора. По оценке руководства, Компания не подвержена значительному операционному риску.

Репутационный риск – это риск связанный с уменьшением клиентуры в связи с негативным представлением о качестве. При заключении новых сделок Компания обязательно анализирует подверженность транзакции данному виду риска. По оценке руководства, Компания не подвержена значительному репутационному риску.

### ***Управление капиталом***

Регулирующие органы Российской Федерации в области страхования устанавливают и контролируют выполнение требований к уровню капитала Компании.

Компания определяет в качестве капитала те статьи, которые определены в соответствии с законодательством Российской Федерации в качестве составляющих капитала.

Основной целью Компании в отношении управления капиталом является соблюдение требований законодательства Российской Федерации в отношении финансовой устойчивости и платежеспособности Компании и ее способности продолжить осуществление финансово-хозяйственной деятельности в соответствии с принципом непрерывности деятельности.

Полностью оплаченный уставный капитал Компании по состоянию на 31 декабря 2015 года составляет 156 000 тыс. рублей (31 декабря 2014 года: 156 000 тыс. рублей), что превышает минимально установленный законодательством уровень.

В целях соответствия требованиям законодательства в части размещения капитала и страховых резервов в Компании существует инвестиционная политика, накладывающая определенные ограничения на структуру инвестиционных активов. Компания контролирует применение инвестиционной политики для каждой инвестиционной операции. Компания оценивает достаточность капитала на регулярной основе для соответствия требованиям к минимальному размеру оплаченного уставного капитала и нормативному размеру маржи платежеспособности. Соблюдение вышеуказанных требований контролируется на ежеквартальной основе с учетом небольшого объема операций в Компании. Регулярный мониторинг уровня достаточности капитала позволяет Компании прогнозировать необходимость дополнительных инвестиций в капитал.

В январе 2016 года Банком России было выявлено нарушение предельно разрешенного процента денежных средств в одном банке при инвестировании собственных средств страховщика по состоянию на 30 июня 2015 года, повлекшее нарушения на следующие промежуточные отчетные даты: 30 сентября 2015 года, 15 декабря 2015 года. По состоянию на 31 декабря 2015 года подобных нарушений выявлено не было.

По состоянию на 31 декабря 2015 года и 31 декабря 2014 года Компания соответствовала требованиям, установленным регулируемыми органами Российской Федерации в области страхования в отношении маржи платежеспособности, размещения средств страховых резервов и структуры активов, принимаемых для покрытия собственных средств.

Генеральный директор

Спирански Доминик Франсуа

Главный бухгалтер

Моисеева Светлана Анатольевна



28 марта 2016