



Участникам

Общества с ограниченной ответственностью

«Страховая компания «Ойлер Гермес Ру»

Аудиторское заключение

по бухгалтерской отчетности

Общества с ограниченной ответственностью

«Страховая Компания «Ойлер Гермес Ру»

за 2013 год



Сведения об аудиторе

Наименование:	Закрытое акционерное общество «КПМГ».
Место нахождения (юридический адрес):	129110, город Москва, Олимпийский проспект, дом 18/1, комната 3035.
Почтовый адрес:	123317, город Москва, Пресненская набережная, дом 10, блок «С», этаж 31.
Государственная регистрация:	Зарегистрировано Московской регистрационной палатой. Свидетельство от 25 мая 1992 года № 011.585. Внесено в Единый государственный реестр юридических лиц Межрайонной инспекцией Министерства Российской Федерации по налогам и сборам № 39 по городу Москве за № 1027700125628 13 августа 2002 года. Свидетельство серии 77 № 005721432.
Членство в саморегулируемой организации аудиторов:	Член Некоммерческого партнерства «Аудиторская Палата России». Основной регистрационный номер записи в государственном реестре аудиторов и аудиторских организаций 10301000804.

Сведения об аудируемом лице

Наименование:	Общество с ограниченной ответственностью «Страховая Компания «Ойлер Гермес Ру».
Место нахождения (юридический адрес):	119049, город Москва, 4-ый Добрынинский переулок, дом 8, офис С08, комната 5.
Почтовый адрес:	119049, город Москва, 4-ый Добрынинский переулок, дом 8, офис С08, комната 5.
Государственная регистрация:	Зарегистрировано в Едином государственном реестре юридических лиц Межрайонной инспекцией Федеральной налоговой службы № 46 по городу Москве за № 5117746060735 27 декабря 2011 года. Свидетельство серии 77 № 011911225.

Аудиторское заключение

Участникам Общества с ограниченной ответственностью
«Страховая Компания «Ойлер Гермес Ру»

Мы провели аудит прилагаемой к настоящему Аудиторскому заключению бухгалтерской отчетности Общества с ограниченной ответственностью «Страховая Компания «Ойлер Гермес Ру» (далее – «Общество») за 2013 год.

Бухгалтерская отчетность на 44 листах состоит из:

- бухгалтерского баланса страховщика по состоянию на 31 декабря 2013 года;
- отчета о финансовых результатах страховщика за 2013 год;
- приложений к бухгалтерскому балансу и отчету о финансовых результатах страховщика, в том числе:
 - отчета об изменениях капитала страховщика за 2013 год;
 - отчета о движении денежных средств страховщика за 2013 год;
 - пояснений к бухгалтерскому балансу страховщика и отчету о финансовых результатах страховщика (табличная форма) за 2013 год;
 - пояснительной записки к годовой бухгалтерской отчетности за 2013 год.

Ответственность Общества за бухгалтерскую отчетность

Руководство Общества несет ответственность за составление и достоверность данной бухгалтерской отчетности в соответствии с российскими правилами составления бухгалтерской отчетности и за систему внутреннего контроля, необходимую для составления бухгалтерской отчетности, не содержащей существенных искажений вследствие недобросовестных действий или ошибок.

Ответственность аудитора

Наша ответственность заключается в выражении мнения о достоверности бухгалтерской отчетности во всех существенных отношениях на основе проведенного нами аудита. Мы проводили аудит в соответствии с федеральными стандартами аудиторской деятельности. Данные стандарты требуют соблюдения применимых этических норм, а также планирования и проведения аудита таким образом, чтобы получить достаточную уверенность в том, что бухгалтерская отчетность не содержит существенных искажений.

Аудит включал проведение аудиторских процедур, направленных на получение аудиторских доказательств, подтверждающих числовые показатели в бухгалтерской отчетности и раскрытие в ней информации. Выбор аудиторских процедур является предметом нашего суждения, которое основывается на оценке риска существенных искажений, допущенных вследствие недобросовестных действий или ошибок. В процессе оценки данного риска нами рассмотрена система внутреннего контроля, обеспечивающая составление и достоверность бухгалтерской отчетности, с целью выбора соответствующих аудиторских процедур, но не с целью выражения мнения об эффективности внутреннего контроля.

Аудит также включал оценку надлежащего характера применяемой учетной политики и обоснованности оценочных показателей, полученных руководством Общества, а также оценку представления бухгалтерской отчетности в целом.

Мы полагаем, что полученные в ходе аудита аудиторские доказательства дают достаточные основания для выражения мнения о достоверности бухгалтерской отчетности.



Мнение

По нашему мнению, прилагаемая к настоящему Аудиторскому заключению бухгалтерская отчетность Общества отражает достоверно во всех существенных отношениях его финансовое положение по состоянию на 31 декабря 2013 года, результаты его финансово-хозяйственной деятельности и движение денежных средств за 2013 год в соответствии с российскими правилами составления бухгалтерской отчетности.



Заместитель директора ЗАО «КПМГ»
(доверенность от 12 октября 2012 года № 43/12)

Шеваренков Е.В.

24 марта 2014 года


БУХГАЛТЕРСКИЙ БАЛАНС СТРАХОВЩИКА

На 31 декабря 2013 г.

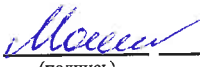
		КОДЫ		
Форма № 1-страховщик по ОКУД		0710001		
Дата (число, месяц, год)		31	12	2013
Страховщик				
<u>Общество с ограниченной ответственностью "Страховая Компания "Ойлер Гермес Ру"</u>	по ОКПО	38241746		
Основной государственный регистрационный номер	по ЕГРЮЛ	5117746060735		
Регистрационный номер страховщика	по ЕГРССД	4293		
Идентификационный номер налогоплательщика	ИНН	7706767530		
Вид экономической деятельности <u>Страхование</u>	по ОКВЭД	66		
Организационно-правовая форма / форма собственности				
<u>Общество с ограниченной ответственностью</u> / <u>Совместная частная и иностранная</u>	по ОКОПФ / ОКФС	1 21 65	34	
Единица измерения: тыс. руб. / <u>млн. руб.</u> (ненужное зачеркнуть)	по ОКЕИ	384		
Местонахождение (адрес)	<u>119049, Москва г. Добрынинский 4-й пер. дом № 8, оф.С08 комн 5</u>			

Пояснения	Наименование показателя	Код строки	На 31 декабря 2013 г.	На 31 декабря 2012 г.	На 26 декабря 2011 г.
1	2	3	4	5	6
	А К Т И В				
	I. Активы				
	Нематериальные активы	1110	-	-	-
	Основные средства	1120	-	-	-
	Доходные вложения в материальные ценности	1130	-	-	-
1.1	Финансовые вложения (за исключением денежных эквивалентов)	1140	162 086	-	-
ПЗ 16	Отложенные налоговые активы	1150	4 397	309	-
	Запасы	1210	-	-	-
	Налог на добавленную стоимость по приобретенным ценностям	1220	-	-	-
	Доля перестраховщиков в страховых резервах по страхованию жизни	1230	-	-	-
3	Доля перестраховщиков в страховых резервах по страхованию иному, чем страхование жизни	1240	73 636	-	-
2.1	Дебиторская задолженность	1250	21 775	149	-
	Депо премий у перестрахователей	1260	-	-	-
ПЗ 8	Денежные средства и денежные эквиваленты	1270	213 381	338 314	-
	Прочие активы	1290	-	-	-
	ИТОГО ПО РАЗДЕЛУ I	1300	475 275	338 772	-
	БАЛАНС	1000	475 275	338 772	-


Пояснения	Наименование показателя	Код строки	На 31 декабря 2013 г.	На 31 декабря 2012 г.	На 26 декабря 2011 г.
1	2	3	4	5	6
	П А С С И В				
	II. Капитал и резервы				
ПЗ 1	Уставный капитал	2110	156 000	156 000	-
	Собственные акции (доли), выкупленные у акционеров (участников)	2120	-	-	-
	Переоценка имущества	2130	-	-	-
ПЗ 1	Добавочный капитал (без переоценки)	2140	174 000	174 000	-
	Резервный капитал	2150	-	-	-
	Нераспределенная прибыль (непокрытый убыток)	2160	4 761	7 147	-
	ИТОГО ПО РАЗДЕЛУ II	2100	334 761	337 147	-
	III. Обязательства				
	Страховые резервы по страхованию жизни	2210	-	-	-
3	Страховые резервы по страхованию иному, чем страхование жизни	2220	105 213	-	-
	Заемные средства	2230	-	-	-
	Отложенные налоговые обязательства	2240	-	-	-
4	Оценочные обязательства	2250	20 662	1 545	-
	Депо премий перестраховщиков	2260	-	-	-
2.2	Кредиторская задолженность	2270	14 639	80	-
	Доходы будущих периодов	2280	-	-	-
	Прочие обязательства	2290	-	-	-
	ИТОГО ПО РАЗДЕЛУ III	2200	140 514	1 625	-
	БАЛАНС	2000	475 275	338 772	-

Руководитель  **Снирански Доминик Франсуа**
(подпись) (расшифровка подписи)

Главный бухгалтер

 **Моисеева Светлана Анатольевна**
(подпись) (расшифровка подписи)

"18" Марта 2014 г.



ОТЧЕТ О ФИНАНСОВЫХ РЕЗУЛЬТАТАХ СТРАХОВЩИКА


За 2013 год


		КОДЫ		
		0710002		
		31	12	2013
Дата (число, месяц, год)				
Страховщик				
<u>Общество с ограниченной ответственностью "Страховая Компания "Ойлер Гермес Ру"</u>	по ОКПО	38241746		
Основной государственный регистрационный номер	по ЕГРЮЛ	5117746060735		
Регистрационный номер страховщика	по ЕГРССД	4293		
Идентификационный номер налогоплательщика	ИНН	7706767530		
Вид экономической деятельности <u>Страхование</u>	по ОКВЭД	66		
Организационно-правовая форма / форма собственности <u>Общество с ограниченной ответственностью</u> / <u>Совместная частная и иностранная</u>	по ОКОПФ / ОКФС	1 21 65	34	
Единица измерения: тыс. руб. / млн. руб. (ненужное зачеркнуть)	по ОКЕИ	384		

Пояснения	Наименование показателя	Код строки	За 2013 год	За период 27.12.2011 - 31.12.2012
1	2	3	4	5
	I. Страхование жизни			
	Страховые премии (взносы) - нетто-перестрахование	1100	-	-
	страховые премии (взносы) по договорам страхования, сострахования и перестрахования - всего	1110	-	-
	страховые премии (взносы), переданные в перестрахование	1120	-	-
	Доходы по инвестициям	1200	-	-
	Расходы по инвестициям	1300	-	-
	Выплаты - нетто-перестрахование	1400	-	-
	выплаты по договорам страхования, сострахования и перестрахования - всего	1410	-	-
	доля перестраховщиков в выплатах	1420	-	-
	дополнительные выплаты (страховые бонусы)	1430	-	-
	Изменение страховых резервов по страхованию жизни - нетто-перестрахование	1500	-	-
	изменение страховых резервов по страхованию жизни - всего	1510	-	-
	изменение доли перестраховщиков в страховых резервах по страхованию жизни	1520	-	-
	Расходы по ведению страховых операций - нетто-перестрахование	1600	-	-
	аквизиционные расходы	1610	-	-
	иные расходы по ведению страховых операций	1620	-	-
	перестраховочная комиссия и тантjemы по договорам перестрахования	1630	-	-
	Прочие доходы по страхованию жизни	1700	-	-
	Прочие расходы по страхованию жизни	1800	-	-
	Результат от операций по страхованию жизни	1000	-	-

Пояснения	Наименование показателя	Код строки	За 2013 год	За период 27.12.2011 - 31.12.2012
1	2	3	4	5
	II. Страхование иное, чем страхование жизни			
	Заработанные страховые премии - нетто-перестрахование	2100	10 495	-
5.1	страховые премии по договорам страхования, сострахования и перестрахования - всего	2110	154 970	-
5.1	страховые премии, переданные в перестрахование	2120	(132 971)	-
3	изменение резерва незаработанной премии - всего	2130	(78 548)	-
3	изменение доли перестраховщиков в резерве незаработанной премии	2140	67 044	-
	Состоявшиеся убытки - нетто-перестрахование	2200	(1 050)	-
	выплаты по договорам страхования, сострахования и перестрахования - всего	2210	-	-
	расходы по урегулированию убытков	2220	-	-
	доля перестраховщиков в выплатах	2230	-	-
3	изменение резервов убытков - всего	2240	(7 642)	-
3	изменение доли перестраховщиков в резервах убытков	2250	6 592	-
3	Изменение иных страховых резервов	2300	(19 023)	-
	Изменение доли перестраховщиков в иных страховых резервах	2400	-	-
	Отчисления от страховых премий	2500	-	-
5.3	Расходы по ведению страховых операций - нетто-перестрахование	2600	22 260	-
	аквизиционные расходы	2610	(4 211)	-
	иные расходы по ведению страховых операций	2620	-	-
	перестраховочная комиссия и танъемы по договорам перестрахования	2630	26 471	-
5.4	Доходы по инвестициям	2700	4 159	-
5.4	Расходы по инвестициям	2800	(-1 448)	-
	Прочие доходы по страхованию иному, чем страхование жизни	2910	-	-
	Прочие расходы по страхованию иному, чем страхование жизни	2920	-	-
	Результат от операций по страхованию иному, чем страхование жизни	2000	15 393	-
	III. Доходы и расходы, не связанные со страховыми операциями			
5.5	Управленческие расходы	3100	(24 346)	(3 589)
5.5	Прочие доходы	3200	6 549	12 793
5.5	Прочие расходы	3300	(799)	(270)
	Прибыль (убыток) до налогообложения	3400	(3 203)	8 934
ПЗ 26	Текущий налог на прибыль	3500	(3 271)	(2 096)
	в том числе: постоянные налоговые обязательства (активы)	3510	-	-
	Изменение отложенных налоговых обязательств	3600	-	-
	Изменение отложенных налоговых активов	3700	4 088	309
	Прочее	3800	-	-
		3900	-	-
	Чистая прибыль (убыток)	3000	(2 386)	7 147

Пояснения	Наименование показателя	Код строки	За 2013 год	За период 27.12.2011 - 31.12.2012
1	2	3	4	5
	СПРАВОЧНО: Результат от переоценки имущества, не включаемый в чистую прибыль (убыток) отчетного периода	4100	-	-
	Результат от прочих операций, не включаемый в чистую прибыль (убыток) отчетного периода	4200	-	-
	Совокупный финансовый результат отчетного периода	4300	(2 386)	7 147
	Базовая прибыль (убыток) на акцию	4400	x	x
	Разводненная прибыль (убыток) на акцию	4500	x	x

Руководитель  Спирански Доминик Франсуа
(подпись) (расшифровка подписи)

Главный бухгалтер  Моисеева Светлана Анатольевна
(подпись) (расшифровка подписи)

"18" Марта 2014 г.



ОТЧЕТ ОБ ИЗМЕНЕНИЯХ КАПИТАЛА СТРАХОВЩИКА

За 2013 год

		КОДЫ	
Форма № 3-страховщик по ОКУД		0710003	
Дата (число, месяц, год)	31	12	2013
Страховщик			
<u>Общество с ограниченной ответственностью "Страховая Компания "Ойлер Гермес Рү"</u>	по ОКПО	38241746	
Основной государственный регистрационный номер	по ЕГРЮЛ	5117746060735	
Регистрационный номер страховщика	по ЕГРССД	4293	
Идентификационный номер налогоплательщика	ИНН	7706767530	
Вид экономической деятельности <u>Страхование</u>	по ОКВЭД	66	
Организационно-правовая форма / форма собственности			
<u>Общество с ограниченной ответственностью</u> / <u>Совместная частная и иностранная</u>	по ОКОПФ / ОКФС	1 21 65	34
Единица измерения: тыс. руб. / млн. руб. (ненужное зачеркнуть)	по ОКЕИ	384	

1. Движение капитала

Наименование показателя	Код строки	Уставный капитал	Собственные акции (доли), выкупленные у акционеров (участников)	Добавочный капитал	Резервный капитал	Нераспределенная прибыль (непокрытый убыток)	Итого
1	2	3	4	5	6	7	8
Величина капитала на 26 декабря 2011 г.	1000	-	-	-	-	-	-
За период 27.12.2011 - 31.12.2012							
Увеличение капитала - всего	1100	156 000	-	174 000	-	7 147	337 147
в том числе:							
чистая прибыль	1110	x	x	x	x	7 147	7 147
переоценка имущества	1120	x	x	-	x	x	-
доходы, относящиеся непосредственно на увеличение капитала	1130	x	x	-	x	-	-
дополнительный выпуск акций (дополнительные вклады участников общества, вклады третьих лиц, принимаемых в общество)	1140	-	-	-	x	x	-
увеличение номинальной стоимости акций (долей участников)	1150	-	-	-	x	-	x
реорганизация юридического лица	1160	-	-	-	-	-	-
Первоначальный взнос в Уставной Капитал	1170	156 000	-	174 000	-	-	330 000

Наименование показателя	Код строки	Уставный капитал	Собственные акции (доли), выкупленные у участников (участников)	Добавочный капитал	Резервный капитал	Нераспределенная прибыль (непокрытый убыток)	Итого
1	2	3	4	5	6	7	8
Уменьшение капитала - всего	1200	-	-	-	-	-	-
в том числе:							
убыток	1210	x	x	x	x	-	-
переоценка имущества	1220	x	x	-	x	-	-
расходы, относящиеся непосредственно на уменьшение капитала	1230	x	x	-	x	-	-
уменьшение номинальной стоимости акций (долей участников)	1240	-	-	-	x	-	-
уменьшение количества акций (погашение долей)	1250	-	-	-	x	-	-
реорганизация юридического лица	1260	-	-	-	-	-	-
дивиденды и иные аналогичные выплаты по распределению прибыли в пользу собственников (участников)	1270	x	x	x	x	-	-
	1280	-	-	-	-	-	-
Изменение добавочного капитала	1300	x	x	-	-	-	x
Изменение резервного капитала	1400	x	x	x	-	-	x
Величина капитала на 31 декабря 2012 г.	2000	156 000	-	174 000	-	7 147	337 147
За 2013 г.							
Увеличение капитала - всего	2100	-	-	-	-	-	-
в том числе:							
чистая прибыль	2110	x	x	x	x	-	-
переоценка имущества	2120	x	x	-	x	x	-
доходы, относящиеся непосредственно на увеличение капитала	2130	x	x	-	x	-	-
дополнительный выпуск акций (дополнительные вклады участников общества, вклады третьих лиц, принимаемых в общество)	2140	-	-	-	x	x	-
увеличение номинальной стоимости акций (долей участников)	2150	-	-	-	x	-	x
реорганизация юридического лица	2160	-	-	-	-	-	-
Первоначальный взнос уставного капитала и	2170	-	-	-	-	-	-
Уменьшение капитала - всего	2200	-	-	-	-	(2 386)	(2 386)
в том числе:							
убыток	2210	x	x	x	x	(2 386)	(2 386)
переоценка имущества	2220	x	x	-	x	-	-
расходы, относящиеся непосредственно на уменьшение капитала	2230	x	x	-	x	-	-
уменьшение номинальной стоимости акций (долей участников)	2240	-	-	-	x	-	-
уменьшение количества акций (погашение долей)	2250	-	-	-	x	-	-
реорганизация юридического лица	2260	-	-	-	-	-	-
дивиденды и иные аналогичные выплаты по распределению прибыли в пользу собственников (участников)	2270	x	x	x	x	-	-
	2280	-	-	-	-	-	-
Изменение добавочного капитала	2300	x	x	-	-	-	x
Изменение резервного капитала	2400	x	x	x	-	-	x
Величина капитала на 31 декабря 2013 г.	3000	156 000	-	174 000	-	4 761	334 761

2. Корректировки в связи с изменением учетной политики и исправлением ошибок

Форма 0710003 с. 3

Наименование показателя	Код строки	На 27 декабря 2011 г.	27.12.2011 - 31.12.2012		На 31 декабря 2012 г.
			за счет чистой прибыли (убытка)	за счет иных факторов	
1	2	3	4	5	6
Капитал - всего					
до корректировок	4000	-	-	-	-
корректировка в связи с:					
изменением учетной политики	4100	-	-	-	-
исправлением ошибок	4200	-	-	-	-
после корректировок	5000	-	-	-	-
в том числе:					
нераспределенная прибыль (непокрытый убыток):					
до корректировок	4010	-	-	-	-
корректировка в связи с:					
изменением учетной политики	4110	-	-	-	-
исправлением ошибок	4210	-	-	-	-
после корректировок	5010	-	-	-	-
другие статьи капитала, по которым осуществлены корректировки:					
до корректировок	4020	-	-	-	-
корректировка в связи с:					
изменением учетной политики	4120	-	-	-	-
исправлением ошибок	4220	-	-	-	-
после корректировок	5020	-	-	-	-
в том числе по статьям:					
	5021	-	-	-	-
	5022	-	-	-	-
	5023	-	-	-	-
	5024	-	-	-	-
	5025	-	-	-	-
	5026	-	-	-	-
	5027	-	-	-	-
	5028	-	-	-	-
	5029	-	-	-	-
	5030	-	-	-	-
	5031	-	-	-	-
	5032	-	-	-	-

3. Чистые активы

Наименование показателя	Код строки	На 31 декабря 2013 г.	На 31 декабря 2012 г.	На 26 декабря 2011 г.
1	2	3	4	5
Чистые активы	6000	334 761	337 147	-

Руководитель Спирански Доминик Франсуа (подпись) Главный бухгалтер

Моисеева Светлана Анатольевна (подпись) (расшифровка подписи)

"18" Марта 2014 г.



ОТЧЕТ О ДВИЖЕНИИ ДЕНЕЖНЫХ СРЕДСТВ СТРАХОВЩИКА

за 2013 г.

		КОДЫ		
Форма № 4-страховщик по ОКУД		0710004		
Дата (число, месяц, год)		31	12	2013
Страховщик				
<u>Общество с ограниченной ответственностью "Страховая Компания "Ойлер Гермес Ру"</u>	по ОКПО	38241746		
Основной государственный регистрационный номер	по ЕГРЮЛ	5117746060735		
Регистрационный номер страховщика	по ЕГРССД	4293		
Идентификационный номер налогоплательщика	ИНН	7706767530		
Вид экономической деятельности <u>Страхование</u>	по ОКВЭД	66		
Организационно-правовая форма / форма собственности <u>Общество с ограниченной ответственностью</u> / <u>Совместная частная и иностранная</u>	по ОКОПФ / ОКФС	1 21 65	34	
Единица измерения: тыс. руб. / млн. руб. (ненужное зачеркнуть)	по ОКЕИ	384		

Наименование показателя	Код строки	За 2013 г.	За период 27.12.2011 - 31.12.2012
1	2	3	4
Денежные потоки от текущих операций			
Поступления - всего	1100	141 965	-
в том числе:			
страховых премий	1110	141 965	-
сумм по суброгационным и регрессным требованиям	1120	-	-
в оплату требований об оплате возмещенного вреда по прямому возмещению убытков	1130	-	-
доли перестраховщиков в выплатах по договорам страхования, сострахования и перестрахования	1140	-	-
связанные с обязательным медицинским страхованием	1150	-	-
прочие поступления	1190	-	-
Платежи - всего	1200	(111 635)	(4 479)
в том числе:			
страховые премии, переданные в перестрахование	1210	(98 004)	-
выплаты по договорам страхования, сострахования и перестрахования	1215	-	-
оплата аквизиционных расходов	1220	(2 296)	-
оплата расходов по урегулированию убытков	1225	-	-
по требованиям об оплате возмещенного вреда по прямому возмещению убытков	1230	-	-
потерпевшим по прямому возмещению убытков	1235	-	-
профессиональным объединениям страховщиков в виде средств отчислений от страховых премий, предусмотренных законодательством Российской Федерации	1240	-	-
связанные с обязательным медицинским страхованием	1245	-	-
в связи с оплатой труда работников	1250	(4 009)	(1 717)
поставщикам (подрядчикам) за сырье, материалы, работы, услуги	1255	(1 935)	(280)
проценты по долговым обязательствам	1260	-	-
налог на прибыль организаций	1265	(4 819)	(2 212)
прочие платежи	1290	(572)	(270)
Сальдо денежных потоков от текущих операций	1000	30 330	(4 479)

**Пояснения к бухгалтерскому балансу страховщика и отчету о финансовых показателях страховщика (табличная форма) за 2013 год
Общество с ограниченной ответственностью "Страховая компания "Ойлер Гермес РУ"**

1. Финансовые вложения (за исключением денежных эквивалентов)

1.1. Наличие и движение финансовых вложений

Наименование показателя	Код строки	Период*	На начало года		накопленная корректировка	поступило	Изменения за период			текущей рыночной стоимости (убытков от обесценения)	первоначальная стоимость	накопленная корректировка	на конец периода
			первоначальная стоимость	корректировка			выбыло (погашено)		начисленные проценты (включая долевое первоначальной стоимости до номинальной)				
							первоначальная стоимость	накопленная корректировка					
1	2	3	4	5	6	7	8	9	10	11	12		
Финансовые вложения - всего	3100	за 2013 г.	-	-	1 293 617	(1 130 210)	-	-	(1 321)	163 407	(1 321)		
	3200	за 2012 г.	-	-	593 600	(593 600)	-	-	-	-	-		
в том числе:	3101	за 2013 г.	-	-	1 127 600	(1 127 600)	-	-	-	-	-		
банковские вклады (депозиты)	3201	за 2012 г.	-	-	593 600	(593 600)	-	-	-	-	-		
государственные и муниципальные ценные бумаги	3102	за 2013 г.	-	-	166 017	(2 610)	-	-	(1 321)	163 407	(1 321)		
	3202	за 2012 г.	-	-	-	-	-	-	-	-	-		
акции	3103	за 2013 г.	-	-	-	-	-	-	-	-	-		
	3203	за 2012 г.	-	-	-	-	-	-	-	-	-		
облигации	3104	за 2013 г.	-	-	-	-	-	-	-	-	-		
	3204	за 2012 г.	-	-	-	-	-	-	-	-	-		
векселя	3105	за 2013 г.	-	-	-	-	-	-	-	-	-		
	3205	за 2012 г.	-	-	-	-	-	-	-	-	-		
предоставленные займы	3106	за 2013 г.	-	-	-	-	-	-	-	-	-		
	3206	за 2012 г.	-	-	-	-	-	-	-	-	-		
вклады в уставные капиталы	3107	за 2013 г.	-	-	-	-	-	-	-	-	-		
	3207	за 2012 г.	-	-	-	-	-	-	-	-	-		
ипотечные сертификаты участия	3108	за 2013 г.	-	-	-	-	-	-	-	-	-		
	3208	за 2012 г.	-	-	-	-	-	-	-	-	-		
инвестиционные паи пассивных инвестиционных фондов	3109	за 2013 г.	-	-	-	-	-	-	-	-	-		
	3209	за 2012 г.	-	-	-	-	-	-	-	-	-		
долевое участие в общих фондах банковского управления	3110	за 2013 г.	-	-	-	-	-	-	-	-	-		
	3210	за 2012 г.	-	-	-	-	-	-	-	-	-		
жилищные сертификаты	3111	за 2013 г.	-	-	-	-	-	-	-	-	-		
	3211	за 2012 г.	-	-	-	-	-	-	-	-	-		
депозитарные расписки	3112	за 2013 г.	-	-	-	-	-	-	-	-	-		
	3212	за 2012 г.	-	-	-	-	-	-	-	-	-		
иные финансовые вложения	3113	за 2013 г.	-	-	-	-	-	-	-	-	-		
	3213	за 2012 г.	-	-	-	-	-	-	-	-	-		
Из строк "Финансовые вложения - всего" вложения в дочерние, зависимые организации и другие лица, являющиеся связанными сторонами	3199	за 2013 г.	-	-	-	-	-	-	-	-	-		
	3299	за 2012 г.	-	-	-	-	-	-	-	-	-		

* данные за 2012 год включают в себя данные за период 27.12.2011 - 31.12.2011

2. Дебиторская и кредиторская задолженность, дело премий, фонд предупредительных мероприятий
2.1. Наличие и движение дебиторской задолженности, дело премий

Наименование показателя	Код строки	Период*	На начало года		Изменения за период						На конец периода					
			учтенная по условиям договора	величина резерва по сомнительным долгам	поступление			выбытие			перевод из долгосрочной в краткосрочную	учтенная по условиям договора	величина резерва по сомнительным долгам			
					в результате хозяйственных операций (сумма долга по сделке, операции)	притоло- щиеся проценты, штрафы и иные начисления	создание резерва сомни- тельных долгов	поташение	списание на финансовый результат	списание за счет резерва сомни- тельных долгов				восстанов- ление резерва по сомни- тель- ным долгам		
4	5	6	7	8	9	10	11	12	13	14	15					
Дебиторская задолженность по операциям страхования, страхования - всего	5100	за 2013г	-	-	154 970	-	-	-	(141 965)	-	-	-	-	-	-	-
	5200	за 2012г	-	-	-	-	-	-	-	-	-	-	-	-	-	-
в том числе:																
задолженность по страховым премиям (взносам) по страхованию жизни	5110	за 2013г	-	-	-	-	-	-	-	-	-	-	-	-	-	-
	5210	за 2012г	-	-	-	-	-	-	-	-	-	-	-	-	-	-
из нее:																
задолженность страхователей	5211	за 2012г	-	-	-	-	-	-	-	-	-	-	-	-	-	-
	5112	за 2013г	-	-	-	-	-	-	-	-	-	-	-	-	-	-
	5212	за 2012г	-	-	-	-	-	-	-	-	-	-	-	-	-	-
задолженность по страховым премиям (взносам) по договорам сельскохозяйственного страхования, осуществляемого с государственной поддержкой, подлежащая погашению из бюджета	5130	за 2013г	-	-	-	-	-	-	-	-	-	-	-	-	-	-
	5230	за 2012г	-	-	-	-	-	-	-	-	-	-	-	-	-	-
	5140	за 2013г	-	-	-	-	-	-	-	-	-	-	-	-	-	-
	5240	за 2012г	-	-	-	-	-	-	-	-	-	-	-	-	-	-

Наименование показателя	Код строки	Период*	На начало года		Изменения за период							На конец периода		
			учтенная по условиям договора	величина резерва по сомнительным долгам	поступление			выбытие				перевод из долго-срочной в кратко-срочную	учтенная по условиям договора	величина резерва по сомнительным долгам
					в результате хозяйственных операций (сумма долга по сделке, операции)	причитающиеся проценты, штрафы и иные начисления	создание резерва сомнительных долгов	погашение	списание на финансовый результат	списание за счет резерва сомнительным долгам	восстановление резерва по сомнительным долгам			
1	2	3	4	5	6	7	8	9	10	11	12	13	14	15
задолженность страхователей, являющихся государственными или муниципальными заказчиками, по договорам страхования, заключенным в порядке, установленном Федеральным законом от 21 июля 2005 г. № 94-ФЗ "О размещении заказов на поставки товаров, выполнение работ, оказание услуг для государственных и муниципальных нужд", а также дебиторская задолженность страхователей, являющихся заказчиками, по договорам страхования, заключенным в порядке, установленном Федеральным законом от 18 июля 2012 г. № 223-ФЗ "О закупках товаров, работ, услуг отдельными видами юридических лиц" (кроме обязательного государственного страхования)	5150	за 2013г	-	-	-	-	-	-	-	-	-	x	-	-
задолженность по страховым премиям (взносам) по другим договорам страхования, относящимся к страхованию иному, чем страхование жизни	5250	за 2012г	-	-	-	-	-	-	-	-	-	x	-	-
	5160	за 2013г	-	-	154 970	-	-	(141 965)	-	-	-	x	13 005	-
из нее:	5260	за 2012г	-	-	-	-	-	-	-	-	-	x	-	-
задолженность страхователей	5161	за 2013г	-	-	154 970	-	-	(141 965)	-	-	-	x	13 005	-
	5261	за 2012г	-	-	-	-	-	-	-	-	-	x	-	-
	5162	за 2013г	-	-	-	-	-	-	-	-	-	x	-	-
	5262	за 2012г	-	-	-	-	-	-	-	-	-	x	-	-
	5170	за 2013г	-	-	-	-	-	-	-	-	-	x	-	-
	5270	за 2012г	-	-	-	-	-	-	-	-	-	x	-	-
	5180	за 2013г	-	-	-	-	-	-	-	-	-	x	-	-
	5280	за 2012г	-	-	-	-	-	-	-	-	-	x	-	-

Наименование показателя	Код строки	Период*	На начало года		Изменения за период							На конец периода		
			учтенная по условиям договора	величина резерва по сомнительным долгам	поступление			погашение	выбытие			перевод из долгосрочной в краткосрочную	учтенная по условиям договора	величина резерва по сомнительным долгам
					в результате хозяйственных операций (сумма долга по сделке, операции)	причитающиеся проценты, штрафы и иные начисления	создание резерва сомнительных долгов		списание на финансовый результат	списание за счет резерва сомнительным долгам	восстановление резерва по сомнительным долгам			
1	2	3	4	5	6	7	8	9	10	11	12	13	14	15
в том числе:														
	5181	за 2013г	-	-	-	-	-	-	-	-	-	x	-	-
	5281	за 2012г	-	-	-	-	-	-	-	-	-	x	-	-
	5182	за 2013г	-	-	-	-	-	-	-	-	-	x	-	-
	5282	за 2012г	-	-	-	-	-	-	-	-	-	x	-	-
	5183	за 2013г	-	-	-	-	-	-	-	-	-	x	-	-
	5283	за 2012г	-	-	-	-	-	-	-	-	-	x	-	-
	5184	за 2013г	-	-	-	-	-	-	-	-	-	x	-	-
	5284	за 2012г	-	-	-	-	-	-	-	-	-	x	-	-
	5185	за 2013г	-	-	-	-	-	-	-	-	-	x	-	-
	5285	за 2012г	-	-	-	-	-	-	-	-	-	x	-	-
	5186	за 2013г	-	-	-	-	-	-	-	-	-	x	-	-
	5286	за 2012г	-	-	-	-	-	-	-	-	-	x	-	-
	5187	за 2013г	-	-	-	-	-	-	-	-	-	x	-	-
	5287	за 2012г	-	-	-	-	-	-	-	-	-	x	-	-
	5188	за 2013г	-	-	-	-	-	-	-	-	-	x	-	-
	5288	за 2012г	-	-	-	-	-	-	-	-	-	x	-	-
	5189	за 2013г	-	-	-	-	-	-	-	-	-	x	-	-
	5289	за 2012г	-	-	-	-	-	-	-	-	-	x	-	-
	5190	за 2013г	-	-	-	-	-	-	-	-	-	x	-	-
	5290	за 2012г	-	-	-	-	-	-	-	-	-	x	-	-
	5300	за 2013г	-	-	26 471	-	-	(22 287)	-	-	-	x	4 184	-
	5400	за 2012г	-	-	-	-	-	-	-	-	-	x	-	-
Дебиторская задолженность по операциям перестрахования - всего														
в том числе:														
задолженность перестрахователей по страховым премиям (взносам) по страхованию жизни	5310	за 2013г	-	-	-	-	-	-	-	-	-	x	-	-
задолженность перестрахователей по страховым премиям по страхованию иному, чем страхование жизни	5410	за 2012г	-	-	-	-	-	-	-	-	-	x	-	-
задолженность перестрахователей по страховым премиям по страхованию иному, чем страхование жизни	5320	за 2013г	-	-	-	-	-	-	-	-	-	x	-	-
задолженность перестраховщика по доле в произведенных выплатах по страхованию жизни	5420	за 2012г	-	-	-	-	-	-	-	-	-	x	-	-
	5330	за 2013г	-	-	-	-	-	-	-	-	-	x	-	-
	5430	за 2012г	-	-	-	-	-	-	-	-	-	x	-	-

Наименование показателя	Код строки	Период*	На начало года		Изменения за период							На конец периода		
			Учетная по условиям договора	величина резерва по сомнительным долгам	поступление			погашение	выбытие			перевод из долгосрочной в краткосрочную	учтенная по условиям договора	величина резерва по сомнительным долгам
					в результате хозяйственных операций (сумма долга по сделке, операции)	принятые проценты, штрафы и иные начисления	создание резерва сомнительных долгов		списание на финансовый результат	списание за счет резерва сомнительным долгам	восстановление резерва по сомнительным долгам			
1	2	3	4	5	6	7	8	9	10	11	12	13	14	15
задолженность перестраховщика по доле в произведенных выплатах по страхованию иному, чем страхование жизни	5340	за 2013г	-	-	-	-	-	-	-	-	-	X	-	-
задолженность по перестраховочной комиссии и тантьемам	5440	за 2012г	-	-	-	-	-	-	-	-	-	X	-	-
задолженность страховых брокеров	5350	за 2013г	-	-	26 471	-	-	(22 287)	-	-	-	X	4 184	-
	5450	за 2012г	-	-	-	-	-	-	-	-	-	X	-	-
прочая задолженность по операциям перестрахования	5360	за 2013г	-	-	-	-	-	-	-	-	-	X	-	-
	5460	за 2012г	-	-	-	-	-	-	-	-	-	X	-	-
в том числе:	5370	за 2013г	-	-	-	-	-	-	-	-	-	X	-	-
	5470	за 2012г	-	-	-	-	-	-	-	-	-	X	-	-
	5371	за 2013г	-	-	-	-	-	-	-	-	-	X	-	-
	5471	за 2012г	-	-	-	-	-	-	-	-	-	X	-	-
	5372	за 2013г	-	-	-	-	-	-	-	-	-	X	-	-
	5472	за 2012г	-	-	-	-	-	-	-	-	-	X	-	-
	5373	за 2013г	-	-	-	-	-	-	-	-	-	X	-	-
	5473	за 2012г	-	-	-	-	-	-	-	-	-	X	-	-
	5374	за 2013г	-	-	-	-	-	-	-	-	-	X	-	-
	5474	за 2012г	-	-	-	-	-	-	-	-	-	X	-	-
	5375	за 2013г	-	-	-	-	-	-	-	-	-	X	-	-
	5475	за 2012г	-	-	-	-	-	-	-	-	-	X	-	-
	5376	за 2013г	-	-	-	-	-	-	-	-	-	X	-	-
	5476	за 2012г	-	-	-	-	-	-	-	-	-	X	-	-
	5377	за 2013г	-	-	-	-	-	-	-	-	-	X	-	-
	5477	за 2012г	-	-	-	-	-	-	-	-	-	X	-	-
	5378	за 2013г	-	-	-	-	-	-	-	-	-	X	-	-
	5478	за 2012г	-	-	-	-	-	-	-	-	-	X	-	-
	5379	за 2013г	-	-	-	-	-	-	-	-	-	X	-	-
	5479	за 2012г	-	-	-	-	-	-	-	-	-	X	-	-
	5380	за 2013г	-	-	-	-	-	-	-	-	-	X	-	-
	5480	за 2012г	-	-	-	-	-	-	-	-	-	X	-	-
Дебиторская задолженность по прямому возмещению убытков	5501	за 2013г	-	-	-	-	-	-	-	-	-	X	-	-
	5502	за 2012г	-	-	-	-	-	-	-	-	-	X	-	-

Наименование показателя	Код строки	Период*	Изменения за период										На конец периода		
			На начало года		поступление				выбытие				перевод из долгосрочной в краткосрочную	учтенная по условиям договора	величина резерва по сомнительным долгам
			учтенная по условиям договора	величина резерва по сомнительным долгам	в результате хозяйственных операций (сумма долга по сделке, операции)	причитающиеся проценты, штрафы и иные начисления	создание резерва сомнительных долгов	погашение	списание на финансовый результат	списание за счет резерва сомнительным Долгам	восстановление резерва по сомнительным Долгам				
4	5	6	7	8	9	10	11	12	13	14	15				
1	2	3	4	5	6	7	8	9	10	11	12	13	14	15	
Задолженность акционеров (участников) по взносам в уставный капитал	5601	за 2013г	-	-	-	-	-	-	-	-	-	x	-	-	
	5602	за 2012г	-	-	-	-	-	-	-	-	-	x	-	-	
Прочая дебиторская задолженность краткосрочная - всего	5700	за 2013г	149	-	18 702	-	(14 265)	-	-	-	-	-	4 586	-	
	5750	за 2012г	-	-	149	-	-	-	-	-	-	x	149	-	
в том числе:	5701	за 2013г	-	-	13 277	-	(10 956)	-	-	-	-	x	2 321	-	
	5751	за 2012г	-	-	-	-	-	-	-	-	-	x	-	-	
Задолженность по причитающемуся к получению процентному (купонному, дисконтному и пр.) доходу	5702	за 2013г	-	-	-	-	-	-	-	-	-	x	-	-	
	5752	за 2012г	-	-	-	-	-	-	-	-	-	x	-	-	
Задолженность по суброгационным требованиям	5703	за 2013г	-	-	-	-	-	-	-	-	-	x	-	-	
	5753	за 2012г	-	-	-	-	-	-	-	-	-	x	-	-	
Задолженность по налогам и сборам (включая авансовые платежи и переплату по ним)	5704	за 2013г	149	-	4 819	-	(3 305)	-	-	-	-	x	1 663	-	
	5754	за 2012г	-	-	149	-	-	-	-	-	-	x	149	-	
Задолженность участников консолидированной группы налогоплательщиков	5705	за 2013г	-	-	-	-	-	-	-	-	-	x	-	-	
	5755	за 2012г	-	-	-	-	-	-	-	-	-	x	-	-	
прочая краткосрочная задолженность	5706	за 2013г	-	-	606	-	(4)	-	-	-	-	x	602	-	
	5756	за 2012г	-	-	-	-	-	-	-	-	-	x	-	-	
в том числе:	5707	за 2013г	-	-	566	-	-	-	-	-	-	x	566	-	
	5757	за 2012г	-	-	-	-	-	-	-	-	-	x	-	-	
услуги по аудиту	5708	за 2013г	-	-	40	-	(4)	-	-	-	-	x	36	-	
	5758	за 2012г	-	-	-	-	-	-	-	-	-	x	-	-	
услуги по рекламе к Интернету	5709	за 2013г	-	-	-	-	-	-	-	-	-	x	-	-	
	5759	за 2012г	-	-	-	-	-	-	-	-	-	x	-	-	
	5710	за 2013г	-	-	-	-	-	-	-	-	-	x	-	-	
	5760	за 2012г	-	-	-	-	-	-	-	-	-	x	-	-	
	5711	за 2013г	-	-	-	-	-	-	-	-	-	x	-	-	
	5761	за 2012г	-	-	-	-	-	-	-	-	-	x	-	-	

Наименование показателя	Код строки	Период*	На начало года		Изменения за период								На конец периода		
			Учтенная по условиям договора	величина резерва по сомнительным долгам	поступление				погашение	выбытие			перевод из долго-срочной в кратко-срочную	учтенная по условиям договора	величина резерва по сомнительным долгам
					в результате хозяйственных операций (сумма долга по сделке, операции)	причитающиеся проценты, штрафы и иные начисления	создание резерва сомнительных долгов	спписание на финансовый результат		спписание за счет резерва сомнительных долгов	восстановление резерва по сомнительным долгам				
4	5	3	6	7	8	9	10	11	12	13	14	15			
I	2	3	4	5	6	7	8	9	10	11	12	13	14	15	
	5712	за 2013г	-	-	-	-	-	-	-	-	-	x	-	-	
	5762	за 2012г	-	-	-	-	-	-	-	-	-	x	-	-	
	5713	за 2013г	-	-	-	-	-	-	-	-	-	x	-	-	
	5763	за 2012г	-	-	-	-	-	-	-	-	-	x	-	-	
	5714	за 2013г	-	-	-	-	-	-	-	-	-	x	-	-	
	5764	за 2012г	-	-	-	-	-	-	-	-	-	x	-	-	
	5715	за 2013г	-	-	-	-	-	-	-	-	-	x	-	-	
	5765	за 2012г	-	-	-	-	-	-	-	-	-	x	-	-	
	5716	за 2013г	-	-	-	-	-	-	-	-	-	x	-	-	
	5766	за 2012г	-	-	-	-	-	-	-	-	-	x	-	-	
долгосрочная - всего	5800	за 2013г	-	-	-	-	-	-	-	-	-	x	-	-	
	5850	за 2012г	-	-	-	-	-	-	-	-	-	x	-	-	
в том числе:	5801	за 2013г	-	-	-	-	-	-	-	-	-	x	-	-	
задолженность по причитающемуся к получению процентному (купонному, дисконтному и пр.) доходу	5851	за 2012г	-	-	-	-	-	-	-	-	-	x	-	-	
задолженность по субординированным требованиям	5802	за 2013г	-	-	-	-	-	-	-	-	-	x	-	-	
	5852	за 2012г	-	-	-	-	-	-	-	-	-	x	-	-	
задолженность по регрессным требованиям	5803	за 2013г	-	-	-	-	-	-	-	-	-	x	-	-	
	5853	за 2012г	-	-	-	-	-	-	-	-	-	x	-	-	
задолженность по налогам и сборам (включая авансовые платежи и переплату по НДС)	5804	за 2013г	-	-	-	-	-	-	-	-	-	x	-	-	
	5854	за 2012г	-	-	-	-	-	-	-	-	-	x	-	-	
прочая долгосрочная задолженность	5805	за 2013г	-	-	-	-	-	-	-	-	-	x	-	-	
	5855	за 2012г	-	-	-	-	-	-	-	-	-	x	-	-	
в том числе:	5806	за 2013г	-	-	-	-	-	-	-	-	-	x	-	-	
	5856	за 2012г	-	-	-	-	-	-	-	-	-	x	-	-	
	5807	за 2013г	-	-	-	-	-	-	-	-	-	x	-	-	
	5857	за 2012г	-	-	-	-	-	-	-	-	-	x	-	-	
	5808	за 2013г	-	-	-	-	-	-	-	-	-	x	-	-	
	5858	за 2012г	-	-	-	-	-	-	-	-	-	x	-	-	

Наименование показателя	Код строки	Период*	На начало года		Изменения за период								На конец периода				
			учтенная по условиям договора	величина резерва по сомнительным долгам	поступление				погашение	выбытие			перевод из долгосрочной в краткосрочную	учтенная по условиям договора	величина резерва по сомнительным долгам		
					в результате хозяйственных операций (сумма долга по сделке, операции)	присчитанные проценты, штрафы и иные начисления	создание резерва сомнительных долгов	спписание на финансовый результат		спписание за счет резерва сомнительных долгов	восстановление резерва по сомнительным долгам						
4	5	6	7	8	9	10	11	12	13	14	15						
	2	3															
	5809	за 2013г	-	-	-	-	-	-	-	-	-	-	-	x	-	-	-
	5859	за 2012г	-	-	-	-	-	-	-	-	-	-	-	x	-	-	-
	5810	за 2013г	-	-	-	-	-	-	-	-	-	-	-	x	-	-	-
	5860	за 2012г	-	-	-	-	-	-	-	-	-	-	-	x	-	-	-
	5811	за 2013г	-	-	-	-	-	-	-	-	-	-	-	x	-	-	-
	5861	за 2012г	-	-	-	-	-	-	-	-	-	-	-	x	-	-	-
	5812	за 2013г	-	-	-	-	-	-	-	-	-	-	-	x	-	-	-
	5862	за 2012г	-	-	-	-	-	-	-	-	-	-	-	x	-	-	-
	5813	за 2013г	-	-	-	-	-	-	-	-	-	-	-	x	-	-	-
	5863	за 2012г	-	-	-	-	-	-	-	-	-	-	-	x	-	-	-
	5814	за 2013г	-	-	-	-	-	-	-	-	-	-	-	x	-	-	-
	5864	за 2012г	-	-	-	-	-	-	-	-	-	-	-	x	-	-	-
	5815	за 2013г	-	-	-	-	-	-	-	-	-	-	-	x	-	-	-
	5865	за 2012г	-	-	-	-	-	-	-	-	-	-	-	x	-	-	-
Итого дебиторская задолженность	5000	за 2013г	149	-	200 143	-	-	-	(178 517)	-	-	-	-	x	21 775	-	-
	5001	за 2012г	-	-	149	-	-	-	-	-	-	-	-	x	149	-	-
Депозиты у перестрахователей	5901	за 2013г	-	-	-	-	-	-	-	-	-	-	-	x	-	-	-
	5902	за 2012г	-	-	-	-	-	-	-	-	-	-	-	x	-	-	-

2.2. Наличие и движение кредиторской задолженности и заемных средств, а также депо премий перестраховщиков

Наименование показателя	Код строки	Период*	Остаток на начало года	Изменения за период				Перевод из долго-срочной в кратко-срочную	Остаток на конец периода
				поступление		выбыло	выбыло		
				в результате хозяйственных	причитающиеся проценты, штрафы и				
1	2	3	4	5	6	7	8	9	10
Кредиторская задолженность по операциям страхования, сострахования – всего	7100	за 2013 г.	-	3 902	-	(1 951)	-	x	1 951
в том числе:	7200	за 2012 г.	-	-	-	-	-	x	-
страхователи	7110	за 2013 г.	-	-	-	-	-	x	-
	7210	за 2012 г.	-	-	-	-	-	x	-
страховые агенты	7120	за 2013 г.	-	-	-	-	-	x	-
	7220	за 2012 г.	-	-	-	-	-	x	-
страховые брокеры	7130	за 2013 г.	-	3 902	-	(1 951)	-	x	1 951
	7230	за 2012 г.	-	-	-	-	-	x	-
потерпевшие по прямому возмещению убытков	7140	за 2013 г.	-	-	-	-	-	x	-
	7240	за 2012 г.	-	-	-	-	-	x	-
состраховщики	7150	за 2013 г.	-	-	-	-	-	x	-
	7250	за 2012 г.	-	-	-	-	-	x	-
прочая задолженность по операциям страхования, сострахования	7160	за 2013 г.	-	-	-	-	-	x	-
	7260	за 2012 г.	-	-	-	-	-	x	-
в том числе:	7161	за 2013 г.	-	-	-	-	-	x	-
	7261	за 2012 г.	-	-	-	-	-	x	-
	7162	за 2013 г.	-	-	-	-	-	x	-
	7262	за 2012 г.	-	-	-	-	-	x	-
	7163	за 2013 г.	-	-	-	-	-	x	-
	7263	за 2012 г.	-	-	-	-	-	x	-
	7164	за 2013 г.	-	-	-	-	-	x	-
	7264	за 2012 г.	-	-	-	-	-	x	-
	7165	за 2013 г.	-	-	-	-	-	x	-
	7265	за 2012 г.	-	-	-	-	-	x	-
	7166	за 2013 г.	-	-	-	-	-	x	-
	7266	за 2012 г.	-	-	-	-	-	x	-
	7167	за 2013 г.	-	-	-	-	-	x	-
	7267	за 2012 г.	-	-	-	-	-	x	-
	7168	за 2013 г.	-	-	-	-	-	x	-
	7268	за 2012 г.	-	-	-	-	-	x	-

Наименование показателя	Код строки	Период*	Остаток на начало года	Изменения за период						Остаток на конец периода
				поступление			выбыло		Перевод из долго-срочной в кратко-срочную	
				в результате хозяйственных	причитающиеся проценты, штрафы и	погашение	списание на финансовый			
5	6	7	8	9						
1	2	3	4	5	6	7	8	9	10	
	7169	за 2013 г.	-	-	-	-	-	x	-	
	7269	за 2012 г.	-	-	-	-	-	x	-	
	7170	за 2013 г.	-	-	-	-	-	x	-	
	7270	за 2012 г.	-	-	-	-	-	x	-	
Кредиторская задолженность по операциям перестрахования - всего	7300	за 2013 г.	-	132 971	-	(120 291)	-	x	12 680	
7400	за 2012 г.	-	-	-	-	-	-	x	-	
в том числе:										
задолженность перед перестрахователем по доле в произведенных выплатах	7310	за 2013 г.	-	-	-	-	-	x	-	
7410	за 2012 г.	-	-	-	-	-	-	x	-	
задолженность перед перестрахователем по перестраховочной комиссии и таптелям	7320	за 2013 г.	-	-	-	-	-	x	-	
7420	за 2012 г.	-	-	-	-	-	-	x	-	
задолженность перед перестраховщиком по страховым премиям	7330	за 2013 г.	-	132 971	-	(120 291)	-	x	12 680	
7430	за 2012 г.	-	-	-	-	-	-	x	-	
7340	за 2013 г.	-	-	-	-	-	-	x	-	
7440	за 2012 г.	-	-	-	-	-	-	x	-	
7350	за 2013 г.	-	-	-	-	-	-	x	-	
7450	за 2012 г.	-	-	-	-	-	-	x	-	
в том числе:										
задолженность перед перестрахователем по доле в произведенных выплатах	7351	за 2013 г.	-	-	-	-	-	x	-	
7451	за 2012 г.	-	-	-	-	-	-	x	-	
задолженность перед перестрахователем по перестраховочной комиссии и таптелям	7352	за 2013 г.	-	-	-	-	-	x	-	
7452	за 2012 г.	-	-	-	-	-	-	x	-	
задолженность перед перестраховщиком по страховым премиям	7353	за 2013 г.	-	-	-	-	-	x	-	
7453	за 2012 г.	-	-	-	-	-	-	x	-	
7354	за 2013 г.	-	-	-	-	-	-	x	-	
7454	за 2012 г.	-	-	-	-	-	-	x	-	
7355	за 2013 г.	-	-	-	-	-	-	x	-	
7455	за 2012 г.	-	-	-	-	-	-	x	-	
7356	за 2013 г.	-	-	-	-	-	-	x	-	
7456	за 2012 г.	-	-	-	-	-	-	x	-	
7357	за 2013 г.	-	-	-	-	-	-	x	-	
7457	за 2012 г.	-	-	-	-	-	-	x	-	
7358	за 2013 г.	-	-	-	-	-	-	x	-	
7458	за 2012 г.	-	-	-	-	-	-	x	-	

Наименование показателя	Код строки	Период*	Остаток на начало года	Изменения за период						Остаток на конец периода
				поступление			выбыло		Перевод из долго-срочной в кратко-срочную	
				в результате хозяйственных	причитающиеся проценты, штрафы и	погашение	списание на финансовый			
5	6	7	8	9						
I	2	3	4						10	
	7359	за 2013 г.	-	-	-	-	-	x	-	
	7459	за 2012 г.	-	-	-	-	-	x	-	
	7360	за 2013 г.	-	-	-	-	-	x	-	
	7460	за 2012 г.	-	-	-	-	-	x	-	
Задолженность перед страховщиками по иному возмещению убытков	7501	за 2013 г.	-	-	-	-	-	x	-	
	7502	за 2012 г.	-	-	-	-	-	x	-	
Прочая кредиторская задолженность	7600	за 2013 г.	80	3 288	-	(3 360)	-	x	8	
краткосрочная - всего	7700	за 2012 г.	-	80	-	-	-	x	80	
в том числе:										
задолженность перед акционерами (участниками) по выплате доходов	7610	за 2013 г.	-	-	-	-	-	x	-	
	7710	за 2012 г.	-	-	-	-	-	x	-	
задолженность перед персоналом организации	7620	за 2013 г.	-	17	-	(9)	-	x	8	
	7720	за 2012 г.	-	-	-	-	-	x	-	
задолженность перед государственными внебюджетными фондами	7630	за 2013 г.	-	-	-	-	-	x	-	
	7730	за 2012 г.	-	-	-	-	-	x	-	
задолженность по налогам и сборам	7640	за 2013 г.	-	3 271	-	(3 271)	-	x	-	
	7740	за 2012 г.	-	-	-	-	-	x	-	
задолженность перед участниками консолидированной группы налогоплательщиков	7650	за 2013 г.	-	-	-	-	-	x	-	
	7750	за 2012 г.	-	-	-	-	-	x	-	
задолженность перед профессиональными объединениями страховщиков по отчислениям, предназначенным для финансирования компенсационных выплат	7660	за 2013 г.	-	-	-	-	-	x	-	
	7760	за 2012 г.	-	-	-	-	-	x	-	
в том числе:										
по отчислениям в резерв гарантий и резерв текущих компенсационных выплат по обязательному страхованию гражданской ответственности владельцев транспортных средств	7661	за 2013 г.	-	-	-	-	-	x	-	
	7761	за 2012 г.	-	-	-	-	-	x	-	
по отчислениям в резерв для финансирования компенсационных выплат по обязательному страхованию гражданской ответственности владельца опасного объекта за причинение вреда в результате аварии на опасном объекте	7662	за 2013 г.	-	-	-	-	-	x	-	
	7762	за 2012 г.	-	-	-	-	-	x	-	

Наименование показателя	Код строки	Период*	Остаток на начало года	Изменения за период					Перевод из долгосрочной в краткосрочную	Остаток на конец периода
				поступление		выбыло	погашение	списание на финансовый		
				в результате хозяйственных	причитающиеся проценты, штрафы и					
			4	5	6	7	8	9	10	
I	2	3								
по отчислениям в фонд компенсационных выплат по сельскохозяйственному страхованию, осуществляемому с государственной поддержкой	7663	за 2013 г.	-	-	-	-	-	-	x	
	7763	за 2012 г.	-	-	-	-	-	-	x	
по отчислениям в компенсационный фонд по обязательному страхованию гражданской ответственности перевозчика за причинение при перевозках вреда жизни, здоровью, имуществу пассажиров	7664	за 2013 г.	-	-	-	-	-	-	x	
	7764	за 2012 г.	-	-	-	-	-	-	x	
по отчислениям по другим видам страхования	7669	за 2013 г.	-	-	-	-	-	-	x	
	7769	за 2012 г.	-	-	-	-	-	-	x	
расчеты с поставщиками, арендодателями	7670	за 2013 г.	80	-	-	(80)	-	-	x	
	7770	за 2012 г.	-	80	-	-	-	-	x	
прочая краткосрочная задолженность	7680	за 2013 г.	-	-	-	-	-	-	x	
	7780	за 2012 г.	-	-	-	-	-	-	x	
в том числе:										
	7671	за 2013 г.	-	-	-	-	-	-	x	
	7771	за 2012 г.	-	-	-	-	-	-	x	
	7672	за 2013 г.	-	-	-	-	-	-	x	
	7772	за 2012 г.	-	-	-	-	-	-	x	
	7673	за 2013 г.	-	-	-	-	-	-	x	
	7773	за 2012 г.	-	-	-	-	-	-	x	
	7674	за 2013 г.	-	-	-	-	-	-	x	
	7774	за 2012 г.	-	-	-	-	-	-	x	
	7675	за 2013 г.	-	-	-	-	-	-	x	
	7775	за 2012 г.	-	-	-	-	-	-	x	
	7676	за 2013 г.	-	-	-	-	-	-	x	
	7776	за 2012 г.	-	-	-	-	-	-	x	
	7677	за 2013 г.	-	-	-	-	-	-	x	
	7777	за 2012 г.	-	-	-	-	-	-	x	
	7678	за 2013 г.	-	-	-	-	-	-	x	
	7778	за 2012 г.	-	-	-	-	-	-	x	
	7679	за 2013 г.	-	-	-	-	-	-	x	
	7779	за 2012 г.	-	-	-	-	-	-	x	
долгосрочная - всего	7690	за 2013 г.	-	-	-	-	-	-	x	
	7790	за 2012 г.	-	-	-	-	-	-	x	
в том числе:										
									x	

Наименование показателя	Код строки	Период*	Остаток на начало года	Изменения за период					Перевод из долго-срочной в кратко-срочную	Остаток на конец периода
				поступление		выбыло	погашение	списание на финансовый		
				в результате хозяйственных	причитающиеся проценты, штрафы и					
			4	5	6	7	8	9	10	
	2	3								
	7691	за 2013 г.	-	-	-	-	-	-	X	
	7791	за 2012 г.	-	-	-	-	-	-	X	
	7692	за 2013 г.	-	-	-	-	-	-	X	
	7792	за 2012 г.	-	-	-	-	-	-	X	
	7693	за 2013 г.	-	-	-	-	-	-	X	
	7793	за 2012 г.	-	-	-	-	-	-	X	
	7694	за 2013 г.	-	-	-	-	-	-	X	
	7794	за 2012 г.	-	-	-	-	-	-	X	
	7695	за 2013 г.	-	-	-	-	-	-	X	
	7795	за 2012 г.	-	-	-	-	-	-	X	
	7696	за 2013 г.	-	-	-	-	-	-	X	
	7796	за 2012 г.	-	-	-	-	-	-	X	
	7697	за 2013 г.	-	-	-	-	-	-	X	
	7797	за 2012 г.	-	-	-	-	-	-	X	
	7698	за 2013 г.	-	-	-	-	-	-	X	
	7798	за 2012 г.	-	-	-	-	-	-	X	
	7699	за 2013 г.	-	-	-	-	-	-	X	
	7799	за 2012 г.	-	-	-	-	-	-	X	
Итого кредиторская задолженность	7000	за 2013 г.	80	140 161	-	(125 602)	-	-	14 639	
	7001	за 2012 г.	-	80	-	-	-	-	80	
Задолженность по лено премий перед перестраховщиками	7801	за 2013 г.	-	-	-	-	-	-	-	
	7802	за 2012 г.	-	-	-	-	-	-	-	
	7910	за 2013 г.	-	-	-	-	-	-	-	
	7920	за 2012 г.	-	-	-	-	-	-	-	
Краткосрочные заемные средства - всего										
в том числе:										
кредиты	7911	за 2013 г.	-	-	-	-	-	-	X	
	7921	за 2012 г.	-	-	-	-	-	-	X	
займы	7912	за 2013 г.	-	-	-	-	-	-	X	
	7922	за 2012 г.	-	-	-	-	-	-	X	
Долгосрочные заемные средства - всего										
в том числе:										
кредиты	7931	за 2013 г.	-	-	-	-	-	-	X	
	7941	за 2012 г.	-	-	-	-	-	-	X	
займы	7932	за 2013 г.	-	-	-	-	-	-	X	
	7942	за 2012 г.	-	-	-	-	-	-	X	

3. Страховые резервы

Наименование показателя	Код строки	Период*	На начало года			Изменения за период			На конец периода		
			всего	доля пере-страховщиков	нетто-перестраховование	всего	доля пере-страховщиков	нетто-перестраховование	всего	доля пере-страховщиков	нетто-перестраховование
1	2	3	4	5	6	7	8	9	10	11	12
Страховые резервы по страхованию жизни - всего	8110	за 2013 г.	-	-	-	-	-	-	-	-	-
	8210	за 2012 г.	-	-	-	-	-	-	-	-	-
в том числе:	8111	за 2013 г.	-	-	-	-	-	-	-	-	-
математический резерв	8211	за 2012 г.	-	-	-	-	-	-	-	-	-
резерв расходов на обслуживание страховых обязательств	8112	за 2013 г.	-	-	-	-	-	-	-	-	-
	8212	за 2012 г.	-	-	-	-	-	-	-	-	-
резерв выплат по заявленным, но неурегулированным страховым случаям	8113	за 2013 г.	-	-	-	-	-	-	-	-	-
	8213	за 2012 г.	-	-	-	-	-	-	-	-	-
резерв выплат по произошедшим, но незаDeclared страховым случаям	8114	за 2013 г.	-	-	-	-	-	-	-	-	-
	8214	за 2012 г.	-	-	-	-	-	-	-	-	-
резерв дополнительных выплат (страховых бонусов)	8115	за 2013 г.	-	-	-	-	-	-	-	-	-
	8215	за 2012 г.	-	-	-	-	-	-	-	-	-
выравнивающий резерв	8116	за 2013 г.	-	-	-	-	-	-	-	-	-
	8216	за 2012 г.	-	-	-	-	-	-	-	-	-
Страховые резервы по страхованию иному, чем страхование жизни - всего	8120	за 2013 г.	-	-	-	105 213	(73 636)	31 577	105 213	(73 636)	31 577
в том числе:	8220	за 2012 г.	-	-	-	-	-	-	-	-	-
резерв незаработанной премии	8121	за 2013 г.	-	-	-	78 548	(67 044)	11 504	78 548	(67 044)	11 504
резерв заявленных, но неурегулированных убытков	8221	за 2012 г.	-	-	-	-	-	-	-	-	-
	8122	за 2013 г.	-	-	-	-	-	-	-	-	-
	8222	за 2012 г.	-	-	-	-	-	-	-	-	-
резерв произошедших, но незаявленных убытков	8123	за 2013 г.	-	-	-	7 642	(6 592)	1 050	7 642	(6 592)	1 050
	8223	за 2012 г.	-	-	-	-	-	-	-	-	-
стабилизационный резерв	8124	за 2013 г.	-	X	-	19 023	X	19 023	19 023	X	19 023
	8224	за 2012 г.	-	X	-	-	X	-	-	X	-
иные страховые резервы	8125	за 2013 г.	-	-	-	-	-	-	-	-	-
	8225	за 2012 г.	-	-	-	-	-	-	-	-	-
Итого страховые резервы	8100	за 2013 г.	-	-	-	105 213	(73 636)	31 577	105 213	(73 636)	31 577
	8200	за 2012 г.	-	-	-	-	-	-	-	-	-

*данные за 2012 год включают в себя данные за период 27.12.2011 - 31.12.2011

4. Оценочные обязательства

Наименование показателя	Код строки	Остаток на 31 декабря 2012	Признано	Погашено	Списано как избыточная сумма	Остаток на 31 декабря 2013
1	2	3	4	5	6	7
Оценочные обязательства - всего	8300	1 545	20 662	(1 388)	(157)	20 662
в том числе:						
Ежегодная премия сотрудникам по результатам 2012 года	8301	1 132	-	(975)	(157)	-
Расходы на проведение обязательного аудита за 2012 год	8302	413	-	(413)	-	-
Ежегодная премия сотрудникам по результатам 2013 года	8303	-	1 754	-	-	1 754
Расходы на проведение обязательного аудита за 2013 год	8304	-	708	-	-	708
Расходы на программное обеспечение за 2013 год	8305	-	18 200	-	-	18 200
	8306	-	-	-	-	-
	8307	-	-	-	-	-
	8308	-	-	-	-	-
	8309	-	-	-	-	-
	8310	-	-	-	-	-

5.2. Состоявшиеся убытки по страхованию иному, чем страхование жизни

Наименование показателя	Код строки	За 2013 г.	27.12.2011 - 31.12.2012
I	2	3	4
Страховые выплаты - всего	8510	-	-
Возмещение убытков (страховых выплат) - всего	8520	-	-
в том числе:			
доходы по суброгационным и регрессным требованиям	8521	-	-
доходы от получения застрахованного имущества и (или) его годных остатков в связи с переходом права собственности на него к страховщику	8522	-	-
Итого страховых выплат (за вычетом возмещаемых убытков)	8530	-	-
Доля перестраховщиков в страховых выплатах - всего	8535	-	-
Доля перестраховщиков в страховых выплатах (страховых выплат)	8540	-	-
Доля перестраховщиков в доходах по возмещению убытков (страховых выплат)	8545	-	-
Итого доли перестраховщиков в страховых выплатах (за вычетом возмещаемых убытков)	8550	-	-
С-страховые выплаты за вычетом возмещаемых убытков - нетто-перестрахование	8560	-	-
Возврат страховых премий (взносов)	8565	-	-
Доля перестраховщиков в возвращенных страховых премиях (взносах)	8570	-	-
Расходы по урегулированию убытков - всего			
в том числе:			
расходы на оплату труда работников страховщика, занятых оформлением и осуществлением страховых выплат, а также прямым возмещением убытков по обязательному страхованию гражданской ответственности владельцев транспортных средств, и связанные с ними страховые взносы в государственные внебюджетные фонды	8571	-	-
амортизационные отчисления и расходы на ремонт основных средств и иного имущества, используемого при осуществлении операций, связанных со страховыми выплатами, а также прямым возмещением убытков по обязательному страхованию гражданской ответственности владельцев транспортных средств	8572	-	-
расходы на оплату экспертных услуг (в том числе оценщиков, аварийных комиссаров, юристов и других экспертов), связанных с осуществлением страховых выплат, а также прямым возмещением убытков по обязательному страхованию гражданской ответственности владельцев транспортных средств	8573	-	-
другие расходы по урегулированию убытков	8579	-	-
	8580	7 642	-
Изменение резервов убытков - всего			
в том числе:			
изменение резерва заявленных, но неурегулированных убытков	8581	-	-
изменение резерва произошедших, но незаявленных убытков	8582	7 642	-
Изменение доли перестраховщиков в резервах убытков - всего	8590	(6 592)	-
в том числе:			
изменение доли перестраховщиков в резерве заявленных, но неурегулированных убытков	8591	-	-
изменение доли перестраховщиков в резерве произошедших, но незаявленных убытков	8592	(6 592)	-
Итого состоявшиеся убытки - нетто-перестрахование	8500	1 050	-

5.3. Аквизиционные расходы по страхованию иному, чем страхование жизни

Наименование показателя	Код строки	За 2013 г.	27.12.2011 - 31.12.2012
I	2	3	4
Аквизиционные расходы - всего	8740	4 211	-
в том числе:			
вознаграждение страховым агентам	8741	-	-
вознаграждение страховым брокерам	8742	3 902	-
расходы на рекламу	8743	309	-
расходы на оплату труда работников страховщика, занятых оформлением документации по заключению договоров страхования (со страхования, перестрахования), и связанные с ними страховые взносы в государственные внебюджетные фонды	8744	-	-
амортизационные отчисления и расходы на ремонт основных средств, нематериальных активов и иного имущества, используемого при осуществлении операций по заключению договоров страхования (со страхования, перестрахования), а также на аренду такого имущества	8745	-	-
стоимость использованных бланков строгой отчетности (страховых полисов, свидетельств, сертификатов, квитанций)	8746	-	-
услуги медицинских организаций по освидетельствованию физических лиц перед заключением договоров личного страхования	8747	-	-
перестраховочные комиссии перестрахователям	8748	-	-
прочие расходы, возникающие в процессе заключения договоров страхования, со страхования, перестрахования	8749	-	-
Перестраховочные комиссии от перестраховщиков	8750	(26 471)	-
Аквизиционные расходы - нетто-перестрахование	8760	(22 260)	-

5.5. Доходы и расходы страховщика, не связанные со страховыми операциями

Наименование показателя	Код строки	За 2013 г.	27.12.2011 - 31.12.2012
I	2	3	4
Управленческие расходы - всего	9600	24 346	3 589
в том числе:			
расходы на оплату труда управленческого и общехозяйственного персонала и связанные с ними страховые взносы в государственные внебюджетные фонды	9601	4 531	2 882
амортизационные отчисления и расходы на ремонт основных средств, нематериальных активов и иного имущества управленческого и общехозяйственного назначения	9602	-	-
арендная плата за помещения управленческого и общехозяйственного назначения	9603	269	162
транспортные расходы	9604	-	-
командировочные расходы	9605	-	-
представительские расходы	9606	-	-
информационные и консультационные услуги	9607	18 714	52
аудиторские услуги	9608	708	413
расходы, связанные с публикацией годовой бухгалтерской (финансовой) отчетности	9609	23	-
услуги клиринга	9610	-	-
услуги связи	9611	-	-
услуги страховых актуариев	9612	101	80
расходы по содержанию официального сайта страховщика в информационно-телекоммуникационной сети "Интернет"	9613	-	-
вступительные и членские взносы в профессиональные объединения страховщиков	9614	-	-
материальные затраты	9615	-	-
прочие управленческие расходы	9619	-	-
Прочие доходы - всего	9620	6 549	12 793
в том числе:			
доходы от продажи (выбытия) основных средств и иных активов, кроме отраженных в составе доходов по инвестициям	9621	-	-
проценты за использование кредитной организацией денежных средств, находящихся на счете в этой кредитной организации	9622	6 508	12 793
вознаграждение за оказание услуг в качестве страхового агента, сюрвейера, аварийного комиссара и т.п.	9623	-	-
другие доходы	9629	41	-
Прочие расходы - всего	9630	799	270
в том числе:			
расходы от продажи (выбытия) основных средств и иных активов, кроме отраженных в составе расходов по инвестициям	9631	-	-
расходы, связанные с оказанием услуг в качестве страхового агента, сюрвейера, аварийного комиссара и т.п.	9632	-	-
услуги кредитных организаций (расчетно-кассовое обслуживание и т. п.)	9633	572	270
проценты по долговым обязательствам	9634	-	-
другие расходы	9639	227	-

5.6. Расходы по элементам затрат

Наименование показателя	Код строки	За 2013 г.	27.12.2011 - 31.12.2012
1	2	3	4
Материальные затраты	9651	-	-
Затраты на оплату труда	9652	4 531	2 882
Отчисления на социальные нужды	9653	-	-
Амортизация	9654	-	-
Прочие затраты	9659	19 815	707
ИТОГО	9650	24 346	3 589

Руководитель _____ (подпись) _____
 Спирански Доминик Франсуа
 главный бухгалтер



Моисеева Светлана Анастольевна
 (подпись) _____
 расшфровка подписи

18 Марта 2014 г.

Пояснительная записка к годовой бухгалтерской отчетности за 2013 год

1. Краткая характеристика деятельности

Общество с ограниченной ответственностью «Страховая Компания «Ойлер Гермес Ру» (далее – «Компания») зарегистрировано в ИФНС № 46 по г. Москве 27 декабря 2011 года.

- Идентификационный номер налогоплательщика (ИНН): 7706767530.
- Код причины постановки на учет (КПП): 770601001. Ранее до 30.10.2013 года был (КПП): 770601001, изменен 30.10.2013 по причине перевода компании из ИФНС № 6 в Межрайонную ИФНС № 50 как Компании, имеющей Лицензию на осуществление страховой деятельности.
- Основной государственный регистрационный номер (ОГРН): 5117746060735.

Юридический адрес: 119049, город Москва, 4-й Добрынинский пер., дом № 8, офис С08, комната 5.

Телефон Компании: +7 (495) 981-28-33.

Непосредственными участниками Компании являются Ойлер Гермес Юроп (99,999%, прежнее название «Ойлер Гермес Кредит Иншуранс Бельжиум») и ООО «Ойлер Гермес Кредит Менеджмент» (0,001%). Уставный капитал в размере 156 000 тыс. рублей оплачен полностью денежными средствами в декабре 2011 года участниками общества.

Добавочный капитал в размере 174 000 тыс. рублей был внесен Ойлер Гермес Юроп в денежной форме 20 декабря 2011 года.

В 2013 и 2012 году Компания не имела филиалов или других обособленных подразделений. Численность сотрудников Компании по состоянию на 31.12.2013 составляла 4 человека (31.12.2012: 4 человека), занятых неполный рабочий день.

Страховая деятельность:

Основной деятельностью Компании является страхование коммерческих кредитов, а именно риска неплатежеспособности контрагентов при предоставлении товарного кредита.

В 2012 году Компания не вела страховой деятельности.

Инвестиционная деятельность:

В 2013 и 2012 годах Компания размещала депозиты в ЗАО КБ «Ситибанк».

В 2013 году были приобретены Облигации Федерального Займа на сумму 166 017 тыс. рублей, включая накопленный купонный доход в сумме 2 610 тыс. рублей.

2. Сведения о лицензиях

27 декабря 2012 года Компания получила лицензию С № 4293 77-22 на осуществление страхования коммерческих кредитов. 06 марта 2013 года Компания получила уточненный бланк лицензии С № 4293 77-22, изменения касались технической ошибки в номере ОГРН.

3. Опыт работы

Компания ведет деятельность по страхованию предпринимательских рисков, а именно риска неплатежеспособности контрагентов при предоставлении товарного кредита.

Компания входит в международную группу Ойлер Гермес, являющуюся мировым лидером в области страхования товарных кредитов. История группы насчитывает более 100 лет. Группа Ойлер Гермес (далее – «Группа») входит в международную группу Allianz SE, одного из ведущих глобальных поставщиков финансовых услуг.

4. Сведения об органах управления, ревизионной комиссии, главном бухгалтере, страховом актуарии страховщика

Органами управления Компании являются:

- Общее Собрание Участников Общества – высший орган управления.
- Генеральный Директор – Спирански Доминик Франсуа.
- Главный бухгалтер – Моисеева Светлана Анатольевна.
- Ревизор – Яковлева Дарья Владимировна.

Актуарий Компании – Пашкеева Александра Викторовна.

5. Положение на рынке ценных бумаг

Компания не является акционерным обществом и не является эмитентом публично размещаемых ценных бумаг.

6. Сведения о рейтингах страховщика

Компания не имеет рейтингов в России.

7. Участие в объединениях субъектов страхового дела

В 2013 году Компания не принимала участие в объединениях субъектов страхового дела.

8. Важнейшие операции

Страховая деятельность

В 2013 году Компания заключила два договора страхования коммерческих кредитов на общую сумму в размере 154 970 тыс. рублей. По состоянию на 31 декабря 2013 года соответствующая дебиторская задолженность от страхователей по операциям страхования составляет 13 005 тыс. рублей и не является просроченной или обесцененной. Сумма расходов по комиссии страховому брокеру составляет 3 902 тыс. рублей. Расходы на рекламу, составляющие 309 тыс. рублей, были включены в категорию аквизиционных расходов.

Оба контракта были перестрахованы в компаниях группы Allianz SE. Сумма премий, переданных в перестрахование, составляет 132 971 тыс. рублей. Чистый комиссионный доход по операциям перестрахования составляет 26 471 тыс. рублей.

Дебиторская задолженность по перестраховочной комиссии в сумме 4 184 тыс. рублей и кредиторская задолженность по премиям, переданным в перестрахование, в сумме 12 680 тыс. рублей не сальдируется и отражается в составе строк «Дебиторская задолженность» и «Кредиторская задолженность» соответственно в форме №1-страховщик. Дебиторская задолженность по перестраховочной комиссии не является просроченной или обесцененной.

Инвестиционная деятельность

В 2013 и 2012 годах Компания размещала депозиты в ЗАО КБ «Ситибанк». Сумма начисленного процентного дохода по депозитам в 2013 году составила 6 508 тыс. рублей (27.12.2011 - 31.12.2012: 12 793 тыс. рублей).

В 2013 году были приобретены Облигации Федерального Займа на сумму 166 017 тыс. рублей, включая накопленный купонный доход в сумме 2 610 тыс. рублей. Купонный доход по Облигациям Федерального Займа составил 4 159 тыс. рублей.

По состоянию на 31 декабря 2013 года и 31 декабря 2012 года денежные и приравненные к ним средства размещены на беспроцентных текущих счетах в ЗАО КБ "Ситибанк".

ЗАО КБ "Ситибанк" имеет кредитный рейтинг ВВВ в соответствии со шкалой рейтингового агентства Fitch.

Управленческие расходы

В 2013 году Компания провела запланированное руководством Группы внедрение информационных систем (САП, Система администрирования Полисов и др. системы), обеспечивающих надлежащий внутригрупповой контроль и адаптацию этих систем к российскому законодательству, в том числе требованиям по внутреннему контролю. Проект осуществляется компанией "Euler Hermes Tech SAS", обеспечивающей ИТ и телекоммуникационные услуги различным компаниям Группы в расчете на оптимизацию ресурсов и создание синергии. Внедренные ИТ системы используются Группой для осуществления страхования коммерческих кредитов по всему миру. В процессе тестирования проводится корректирующее обслуживание программного обеспечения с учетом специфики в России. Расходы на внедрение, тестирование и обслуживание отражены как оценочные обязательства в сумме 18 200 тысяч рублей, так как в настоящий момент происходит приемка работ, и отражены в составе управленческих расходов.

9. Принципы учетной политики

Бухгалтерская отчетность Компании сформирована в соответствии с действующими в Российской Федерации правилами бухгалтерского учета и отчетности. При ведении бухгалтерского учета Компания руководствовалась:

- Федеральным Законом № 402-ФЗ «О бухгалтерском учете» (далее – «402-ФЗ») от 6 декабря 2011 года;
- Приказом Министерства Финансов Российской Федерации (далее – «Минфин РФ») № 109н «О бухгалтерской (финансовой) отчетности страховщиков» от 27 июля 2012 года;
- Приказом Минфина РФ № 34н об утверждении «Положения по ведению бухгалтерского учета и бухгалтерской отчетности в Российской Федерации» от 29 июля 1998 года и другими положениями по бухгалтерскому учету.

В соответствии с 402-ФЗ, т.к. Компания была зарегистрирована после 30 сентября 2011 года, первым отчетным годом для годовой бухгалтерской отчетности Компании является период с даты государственной регистрации Компании по 31 декабря календарного года, следующего за годом ее государственной регистрации. Соответственно в бухгалтерской отчетности Компании отсутствуют данные на 31 декабря 2011 года.

Данные бухгалтерской отчетности приводятся в тысячах рублей.

Операции по страхованию

Учет операций по страхованию ведется в соответствии с Приказом Минфина РФ от 04.09.2001 №69н (ред. от 25.11.2011) "Об особенностях применения страховыми организациями Плана счетов бухгалтерского учета финансово-хозяйственной деятельности организаций и Инструкции по его применению".

Страховые резервы

Расчет страховых резервов осуществляется на основании Положения о формировании страховых резервов по страхованию иному, чем страхование жизни, утвержденное Приказом Генерального директора № 1 от 21.05.2012 года. Положение разработано в соответствии с требованиями Правил формирования страховых резервов по страхованию иному, чем страхование жизни, утвержденных приказом МФ РФ от 11 июня 2002 года № 51н.

Главный актуарий Компании отвечает за расчет страховых резервов.

Прочие доходы и расходы, не связанные со страховыми операциями

Учет прочих доходов ведется Компанией в соответствии с Положением по бухгалтерскому учету (далее – «ПБУ») 9/99 «Доходы организации», утвержденным Приказом Минфина РФ от 6 мая 1999 года № 32н по методу начисления, согласно условиям договоров. В отчетном периоде в прочие доходы включены процентные доходы по средствам, размещенным на банковских депозитах.

Управленческие и прочие расходы, не связанные со страховыми операциями, признаются в том отчетном периоде, в котором они имели место, независимо от времени фактической выплаты денежных средств и иной формы осуществления расчетов (в соответствии с ПБУ 10/99 «Расходы организации»).

Финансовые вложения

Учет финансовых вложений ведется в соответствии с ПБУ 19/02 «Учет финансовых вложений», утвержденным Приказом Минфина РФ от 10 декабря 2002 года № 126н. При выбытии актива, принятого к бухгалтерскому учету в качестве финансовых вложений, по которому не определяется текущая рыночная стоимость, его стоимость определяется исходя из оценки, определяемой по первоначальной стоимости каждой единицы бухгалтерского учета финансовых вложений. В составе финансовых вложений Компания в отчетном году учитывала депозиты в кредитных организациях с целью получения доходов в виде процентов. Доходы по финансовым вложениям в виде процентов, начисленных по депозитным вкладам, отражены в отчете о финансовых результатах страховщика в составе прочих доходов.

Переоценка финансовых вложений, по которым можно определить текущую рыночную стоимость производится ежеквартально на отчетную дату по данным сайта «Bloomberg» в соответствии с ПБУ 19/02, утвержденным Приказом Минфина России от 10.12.2002 N 126н, и Федеральным законом от 22.04.1996 N 39-ФЗ "О рынке ценных бумаг".

Отложенные налоговые активы и обязательства

Компания ведет учет отложенных налоговых активов и обязательств в соответствии с ПБУ 18/02 «Учет расчетов по налогу на прибыль», утвержденным Приказом Минфина РФ № 114н от 19 ноября 2002 года. При составлении бухгалтерской отчетности суммы отложенных налоговых активов и обязательств отражаются в бухгалтерском балансе развернуто.

Оценочные и условные обязательства

Учет оценочных и условных обязательств ведется Компанией в соответствии с ПБУ 8/2010 «Оценочные обязательства, условные обязательства и условные активы», утвержденным Приказом Минфина РФ № 167н от 13 декабря 2010 года. Оценочное обязательство отражается в бухгалтерском учете в величине, необходимой непосредственно для исполнения (погашения обязательств) по состоянию на отчетную дату (или для перевода обязательства на другое лицо по состоянию на отчетную дату). При признании оценочного обязательства его величина относится на расходы по обычным видам деятельности.

Уставный капитал

Уставный капитал отражен в сумме номинальных долей участников Компании. Величина уставного капитала соответствует размеру, установленному в Уставе Компании.

Отчет о движении денежных средств

Компания готовит отчет о движении денежных средств в соответствии с ПБУ 23/2011 «Отчет о движении денежных средств», утвержденным Приказом Минфина РФ № 11н от 2 февраля 2011 года.

В целях составления отчета о движении денежных средств Компания включает в состав денежных средств денежные эквиваленты, под которыми понимаются краткосрочные высоколиквидные

финансовые вложения, которые могут быть легко обращены в заранее известную сумму денежных средств и которые подвержены незначительному риску изменения стоимости. Денежные потоки отражаются в отчете о движении денежных средств свернуто в случаях, когда они характеризуют не столько деятельность организации, сколько деятельность ее контрагентов, и (или) когда поступления от одних лиц обуславливают соответствующие выплаты другим лицам, или когда они отличаются быстрым оборотом, большими суммами и короткими сроками возврата.

Связанные стороны

Информация о связанных сторонах раскрывается Компанией в соответствии с ПБУ 11/2008 «Информация о связанных сторонах», утвержденным приказом Минфина РФ № 48н от 29 апреля 2008 года.

Компания не ожидает существенных изменений учетной в политике в 2014 году.

10. Страховые резервы и проверка адекватности страховых резервов

Страховые резервы

По состоянию на 31.12.2013 были сформированы страховые резервы на сумму 105 213 тыс. рублей, в том числе:

- Резерв незаработанной премии (далее – «РНП») – 78 548 тыс. рублей;
- Резерв произошедших, но незаявленных убытков (далее – «РПНУ») – 7 642 тыс. рублей;
- Резерв заявленных, но неурегулированных убытков – не сформирован, в связи с отсутствием заявлений об убытках;
- Стабилизационный резерв (далее – «СР») – 19 023 тыс. рублей.

Доля перестраховщиков в страховых резервах сформирована в сумме – 73 636 тыс. рублей, в том числе:

- Доля перестраховщиков в резерве незаработанной премии – 67 044 тыс. рублей;
- Доля перестраховщиков в резерве произошедших, но незаявленных убытков – 6 592 тыс. рублей.

Методы расчета

РНП: Расчет резерва незаработанной премии производится методом "pro rata temporis". Незаработанная премия методом "pro rata temporis" определяется по каждому договору как произведение базовой страховой премии по договору на отношение не истекшего на отчетную дату срока действия страхования (в днях) ко всему сроку действия страхования (в днях).

РПНУ и СР: Расчет резерва произошедших, но незаявленных убытков, а также стабилизационного резерва производится в соответствии с Приложением N 1 к «Правилам формирования страховых резервов по страхованию иному, чем страхование жизни», утвержденными приказом Министерства Финансов Российской Федерации от 11 июня 2002 года № 51н.

Расчет резерва произошедших, но незаявленных убытков, производится методом, изложенным в пункте 30 Правил формирования страховых резервов по страхованию иному, чем страхование жизни, утвержденных приказом Министерства финансов Российской Федерации от 11 июня 2002 г. № 51н, как 10% от заработанной премии.

Для расчета страховых резервов все договоры страхования, заключенные Компанией относятся к учетной группе 12 «страхование (сострахование) предпринимательских (финансовых) рисков». При этом Компания рассчитывает долю участия перестраховщиков в страховых резервах одновременно с расчетом страховых резервов.

В целях расчета стабилизационного резерва расходы по ведению страховых операций подразделяются на прямые и косвенные. При этом косвенные расходы не распределяются по учетным группам, т.к. все договора, заключенные компанией в рамках действующей лицензии относятся к одной учетной группе 12.

По состоянию на 31 декабря 2012 года компания не создавала и не использовала страховые резервы и фонд (резерв) предупредительных мероприятий, т.к. страховая деятельность не велась.

Проверка адекватности обязательств

Методологический подход к тестированию адекватности страховых резервов, создаваемых Компанией на отчетную дату, состоит в оценке текущей стоимости всех потоков денежных средств, порождаемых действующими на отчетную дату договорами страхования, включая расходы на урегулирование убытков.

Если эта оценка превышает величину созданных страховых резервов, то Компания должна сформировать дополнительный резерв, покрывающий величину полученного дефицита.

На основе имеющейся статистики возникновения и развития убытков Компанией было проведено моделирование величины будущих убытков по договорам страхования и расходов на их урегулирование. На основании проведенного расчета будущих потоков денежных средств руководство Компании считает, что балансовая стоимость страховых обязательств (за вычетом связанных с ними нематериальных активов) является адекватной.

11. Информация о принятых страховых рисках

Описание страховых продуктов и страхового риска

Компания предлагает страховые услуги, которые покрывают только страхование коммерческих кредитов. Компания принимает на себя от организаций риск возникновения убытков, которому они непосредственно подвержены. Риск по любому договору страхования является вероятностью наступления страхового случая и выплаты неопределенной суммы страхового возмещения. По сути договора страхования данный риск является случайным и таким образом непредсказуемым. Принимая на себя риски, Компания подвержена неопределенности в отношении момента выплаты страхового возмещения и степени тяжести ущерба по условиям договоров страхования. Страховым случаем является предпринимательский риск возникновения убытков в результате неисполнения покупателем обязательств по оплате застрахованной суммы по контракту. Для договоров страхования, где теория вероятности применяется к определению цены и резервов, основным риском, которому подвержена Компания по заключенным договорам страхования, является превышение суммы фактических убытков и страховых выплат над размером балансовой стоимости обязательств. Данная ситуация может возникнуть в случае, если частота или размер заявленных убытков и возмещения превышает запланированный. Страховые случаи являются случайными, и фактический размер заявленных убытков и возмещения будет из года в год отличаться от рассчитанных с использованием статистических методов.

К факторам, усугубляющим страховой риск, относятся отсутствие диверсификации риска по типу и величине, географическому положению и отрасли.

Компания управляет данными видами рисков с помощью стратегии андеррайтинга, соответствующих соглашений о перестраховании и оперативного урегулирования убытков. Стратегия андеррайтинга направлена на обеспечения диверсификации принятых рисков по типу и величине рисков, отраслевому и географическому признакам. В целях обеспечения необходимых критериев отбора принимаемых рисков установлены предельные страховые суммы. Компания имеет право пересмотреть стоимость продукта в течение или при продлении страхового контракта. Компания также имеет возможность применить вычеты или отказать в выплате по сфальсифицированным требованиям.

В отчетном году Компания заключила два договора на страхование коммерческих кредитов, по виду страхования – страхование предпринимательских рисков. Страховая сумма по договорам составила – 57 940 353 тыс. рублей. В соответствии с Общими Полисными Условиями страхования коммерческих кредитов, зарегистрированных в регулирующих органах Российской Федерации в области страхования, Компания осуществляет мониторинг кредитоспособности контрагентов страхователя по договорам страхования и оставляет за собой право аннулировать предусмотренный договором страхования кредитный лимит в случае ухудшения кредитоспособности контрагента страхователя.

Стратегия перестрахования

Компания передает страховой риск для того, чтобы снизить риск убытков. Договоры перестрахования распределяют риск и уменьшают размер убытков. Величина каждого удержанного риска зависит от оценки Компанией конкретного риска.

В соответствии с условиями договоров перестрахования перестраховщик обязуется возместить переданную страховую сумму при условии, что произведена выплата страхового возмещения. В то же время Компания продолжает нести ответственность перед страхователем в отношении переданных в перестрахование рисков в том случае, если перестраховщик не выполняет принятые на себя обязательства.

При выборе перестраховщиков Компания учитывает их платежеспособность. Платежеспособность перестраховщиков оценивается на основе общедоступной информации и собственного анализа.

В 2013 году Компания заключила два договора облигаторно-пропорционального перестрахования и один договор факультативного-пропорционального перестрахования. Компания всегда оставляет на собственном удержании процент от каждого риска в соответствии с договором перестрахования.

В 2012 году Компания не вела страховую деятельность, в связи с тем, что решение о выдаче лицензии получено 27.12.2012.

12. Анализ оплаченных убытков и развитие убытков

Так как компания начала свою страховую деятельность в 2013 году, на данный момент отсутствует достаточная статистика развития убытков.

В отчетном году Компания заявлений об убытках не получала.

В 2012 году Компания не вела страховую деятельность, в связи с тем, что Решении о выдаче лицензии получено 27.12.2012.

13. Информация по сегментам

Компания не раскрывает информацию по сегментам в соответствии с ПБУ 12/2010 в связи с тем, что занимается только одним видом страхования.

14. Информация по прекращаемой деятельности

Прекращаемых видов деятельности в отчетном периоде не было.

15. События после отчетной даты

По состоянию на дату составления годовой отчетности не произошло корректирующих событий после отчетной даты.

16. Информация об оценочных обязательствах и связанных с ними отложенных налоговых активах

Оценочные обязательства по состоянию на 31 декабря 2013 года в размере 20 662 тыс. рублей представляют собой начисленные расходы:

- на внедрение и ИТ обслуживание внутригрупповых систем в размере 18 200 тыс. рублей;
- по выплате премий сотрудникам по результатам года в размере 1 754 тыс. рублей;
- на проведение обязательного аудита за отчетный год в размере 708 тыс. рублей.

Оценочные обязательства по состоянию на 31 декабря 2012 года в размере 1 545 тыс. рублей представляют собой начисленные расходы по выплате премий сотрудникам по результатам года в размере 1 132 тыс. рублей и начисленные расходы на проведение обязательного аудита за отчетный год в размере 413 тыс. рублей. В течение 2013 года указанные оценочные обязательства были погашены следующим образом:

- расходы на проведение обязательно аудита в указанной сумме – 413 тыс. рублей
- расходы на выплаты премий – в сумме 975 тыс. рублей, что на 157 тыс. рублей меньше сформированного обязательства.

По состоянию на 31 декабря 2013 года отложенные налоговые активы в сумме 4 397 тыс. рублей сформированы по временным разницам в отношении оценочных обязательств в сумме 20 662 тыс. рублей и убытка от переоценки по Облигациям Федерального Займа с сумме 1 321 тыс. рублей. Постоянные налоговые активы и обязательства отсутствуют.

По состоянию на 31 декабря 2012 года отложенные налоговые активы в сумме 309 тыс. рублей сформированы по временным разницам в отношении оценочных обязательств в сумме 1 545 тыс. рублей. Постоянные налоговые активы и обязательства отсутствуют.

Условных фактов хозяйственной деятельности, требующих отражения в отчетности за 2013 год, нет.

17. Информация о фонде предупредительных мероприятий

Компания не создает и не использует фонд предупредительных мероприятий.

18. Информация об операциях со связанными сторонами

В 2013 году Компания проводила следующие операции со связанными сторонами:

- расходы на перестраховочную премию по двум договорам исходящего перестрахования с Участником, Ойлер Гермес Юроп (доля которого 99,999%) в размере 130 370 тыс. рублей, комиссия – 25 613 тыс. рублей. Согласно Статье 38 Королевского Указа, устанавливающего общие правила контроля страховых компаний от 22 февраля 1991 года, компании, имеющие лицензию на страхование не обязаны иметь лицензию на перестрахование;
- расходы на Информационно-технологические и телекоммуникационные услуги по договору с Euler Hermes Tech SAS (Франция) в размере 18 200 тыс. рублей;
- краткосрочные вознаграждения по заработной плате и премиям руководству Компании в размере 4 484 тыс. рублей;
- расходы на перестраховочные премии с прочими дочерними компаниями группы Allianz SE, в размере 2 601 тыс. рублей, комиссия – 858 тыс. рублей;
- расходы в сумме 263 тыс. рублей по договору субаренды офиса с ООО «Ойлер Гермес Кредит Менеджмент», являющимся учредителем компании с долей 0,001%.

В 2013 году движение денежных средств со связанными сторонами было следующим:

- Ойлер Гермес Юроп - 97 568 тыс. рублей - перестраховочная премия, за минусом перестраховочной комиссии;
- краткосрочные вознаграждения по заработной плате и премиям руководству Компании - 3 790 тыс. рублей;
- прочие дочерние компании группы Allianz SE - 436 тыс. руб. перестраховочная премия, за минусом перестраховочной комиссии;

- расходы в сумме 191 тыс. рублей по договору субаренды офиса с ООО «Ойлер Гермес Кредит Менеджмент».

В 2012 году Компания проводила следующие расходные операции со связанными сторонами:

- краткосрочные вознаграждения по заработной плате и премиям руководству Компании в размере 2 809 тыс. рублей;
- расходы в сумме 191 тыс. рублей (с учетом НДС) по договору субаренды офиса с ООО «Ойлер Гермес Кредит Менеджмент».

В 2012 году движение денежных средств со связанными сторонами было следующим:

- краткосрочные вознаграждения по заработной плате и премиям руководству Компании в размере 1 677 тыс. рублей;
- расходы в сумме 191 тыс. рублей по договору субаренды офиса с ООО «Ойлер Гермес Кредит Менеджмент».

19. Информация об участии в совместной деятельности

В отчетном году Компания не вела совместную деятельность.

20. Расшифровка данных статей (групп статей), представленных как "прочие", "иные" или "другие"

Расшифровка прочих доходов и расходов представлена ниже (в тыс. рублей):

Прочие доходы:	2013	2012
Проценты к получению по депозитам	6 508	12 793
Доходы, связанные с переоценкой (курсовая разница)	41	-
Итого	6 549	12 793

Прочие расходы	2013	2012
Расходы, связанные с продажей (покупкой) валюты	195	-
Комиссии банка	572	270
Прочие расходы	32	-
Итого	799	270

21. Информация о существенных ошибках

Существенных ошибок предшествующего отчетного периода не выявлено.

22. Решения по итогам рассмотрения годовой бухгалтерской (финансовой) отчетности

В соответствии с Протоколом № 3 очередного общего собрания участников от 15.03.2013 года приняты следующие решения:

1. Утвердить годовой бухгалтерский баланс (включая отчет о финансовых результатах) и финансовую отчетность Общества за 2013 год.

2. Не выплачивать дивиденды за 2012 год. Направить чистую прибыль за 2012 г. на развитие Общества.

Проведение очередного Общего собрания участников, на котором будут утверждаться годовые результаты деятельности Компании за 2013 год, планируется в марте 2014 года.

23. Информация о реорганизации страховщика

Реорганизации не было.

24. Приоритетные направления деятельности

«Материнская» компания СК «Ойлер Гермес Ру», французская Euler Hermes, - крупнейшая мировая компания, специализирующаяся на страховании предпринимательских рисков, стремится создать бизнес в России. Основное направление деятельности - страхование товарооборота внутри России и странам СНГ с целью защиты обязательств по контрактам поставки товаров между поставщиком и покупателем. Предлагаемые условия страхования полностью отвечают международным стандартам кредитного страхования, требованиям российского законодательства и учитывают индивидуальные потребности каждого клиента.

25. Система внутреннего контроля

Система внутреннего контроля Компании создана в соответствии с учредительными документами и базируется на основе системы комплаенс-контроля основного Участника «Ойлер Гермес Юроп» (доля составляет 99,999%) с учетом специфики деятельности в Российской Федерации, в том числе Закона № 275-ФЗ «О противодействии легализации (отмыванию) доходов, полученных преступным путем, и финансированию терроризма».

С целью контроля уровня финансовых и нефинансовых рисков и ограничения потерь, в Компании выстроен непрерывный процесс управления рисками. Система управления рисками базируется на интегрированном подходе к идентификации, оценке, мониторингу и контролю принимаемых Компанией рисков. Политики и процедуры управления рисками являются предметом постоянного совершенствования и направлены на обеспечение соответствия деятельности Компании требованиям законодательства.

Обязанность контроля над правовыми рисками возложена на Генерального директора. По оценке руководства, в связи с малым объемом операций в течение отчетного периода, Компания не подвержена значительному правовому риску. Управление операционным риском возложено на Генерального директора. По оценке руководства, в связи с малым объемом операций в течение отчетного периода, Компания не подвержена значительному операционному риску.

Обязанность контроля над страховым риском возложена на актуария Компании.

В соответствии с Уставом Общества ежегодно избирается Ревизор, в компетенцию которого отнесены вопросы контроля за финансово-экономической деятельностью Компании.

26. Иная информация

Финансовый результат

Результат от операций по страхованию иному, чем страхование жизни составил 15 393 тыс. рублей.

В 2013 году Компания провела запланированное руководством Группы внедрение информационных систем (САП, Система администрирования Полисов и др. системы), обеспечивающих надлежащий внутригрупповой контроль и адаптацию этих систем к российскому законодательству, в том числе требованиям по внутреннему контролю.

В связи с осуществлением этого проекта управленческие расходы в 2013 году выросли в 6 раз по сравнению с прошлым годом и составили 24 346 тыс. рублей. Около 75% от этой суммы составили расходы на внедрение информационных систем в сумме 18 200 тыс. рублей. Так как проект по внедрению еще не завершен, расходы отражены в бухгалтерском учете как оценочные обязательства и не приняты для целей налогообложения по налогу на прибыль в отчетном году. В результате по итогам 2013 года нераспределенная прибыль составила 4 761 тыс. рублей, уменьшив финансовый результат прошлых лет на 2 386 тыс. рублей.

Налог на прибыль

В 2013 году убыток до налогообложения составил 3 203 тыс. рублей, расходы по текущему налогу на прибыль составили 3 271 тыс. рублей. Чистый убыток за 2013 год составил 2 386 тыс. рублей.

В 2012 году прибыль до налогообложения составила 8 934 тыс. рублей, расходы по текущему налогу на прибыль составили 2 096 тыс. рублей. Чистая прибыль за 2012 год составила 7 147 тыс. рублей.

Раскрытие информации о рисках

В ходе осуществления деятельности Компания подвержена финансовым и нефинансовым рискам. Финансовые риски включают рыночные и кредитные риски и риск ликвидности. Наряду с указанными финансовыми рисками, деятельность Компании подвергается воздействию операционных, правовых, страновых, репутационных и других рисков.

С целью контроля уровня финансовых и нефинансовых рисков и ограничения потерь, в Компании выстроен непрерывный процесс управления рисками. Система управления рисками базируется на интегрированном подходе к идентификации, оценке, мониторингу и контролю принимаемых Компанией рисков. Политики и процедуры управления рисками являются предметом постоянного совершенствования и направлены на обеспечение соответствия деятельности Компании требованиям законодательства.

Под рыночным риском понимается риск возникновения потерь в результате изменения цен, ценовых индексов, процентных ставок, валютных курсов. Компания выделяет рыночный риск, связанный со структурой активов и обязательств, включающий валютный и процентный риски.

Валютный риск – это риск потерь вследствие неблагоприятного изменения курсов иностранных валют. Основной целью управления и контроля над валютным риском является минимизация потерь Компании при формировании активов и пассивов по каждой из валют баланса; оценка предполагаемых потерь вследствие неблагоприятного изменения курсов иностранных валют. В течение 2012 года все активы и обязательства Компании были выражены в российских рублях, поэтому необходимость в управлении и контроле валютной позиции отсутствовала. В течение 2013 года величина влияния изменений курса иностранной валюты по отношению к рублю была незначительна и составила 41 тыс. рублей.

Процентный риск выражается в риске того, что стоимость финансового инструмента будет изменяться в зависимости от движения рыночных процентных ставок. Период, в течение которого процентная ставка финансового инструмента является фиксированной, указывает, в какой степени инструмент подвергается риску изменения процентных ставок. В течение 2012 года Компания размещала денежные средства в виде процентных депозитов в ЗАО КБ “Ситибанк” и не имела каких-либо процентных обязательств. По состоянию на отчетную дату отсутствуют какие-либо

процентные активы или обязательства. В связи с вышеизложенным, отсутствовала необходимость в контроле разрыва между процентными активами и обязательствами. В течение 2013 года Компания не имела каких-либо процентных обязательств при этом размещала денежные средства в виде процентных депозитов в ЗАО КБ «Ситибанк» и гарантированных процентов по ОФЗ. По состоянию на отчетную дату отсутствуют какие-либо процентные обязательства, а процентные активы в виде накопленного купонного дохода по ОФЗ. В связи с вышеизложенным, отсутствовала необходимость в контроле разрыва между процентными активами и обязательствами.

Под кредитным риском понимается риск возникновения у Компании финансового убытка, вызванного неисполнением покупателем или контрагентом по финансовому инструменту своих договорных обязательств. В отчетном периоде, активы Компании были в основном представлены денежными средствами, размещенными в ЗАО КБ «Ситибанк» и в Облигациях Федерального Займа. Компания оценивает кредитный риск по данным контрагентам как низкий.

Под риском ликвидности понимается риск несвоевременного выполнения (частичного или полного невыполнения) своих обязательств с учетом непрерывности бизнеса компании вследствие ожидаемых и неожиданных причин; может быть вызван как внутренними, так и внешними факторами. По состоянию на отчетную дату 45% всех активов Компании были размещены на текущих счетах в ЗАО КБ «Ситибанк», 34% размещены в ОФЗ. Обязательства Компании за вычетом собственных средств составляют 32% от суммы указанных активов.

Под правовым риском (юридическим риском) понимается риск принятия неверного решения руководством в виду неверного просчета или отсутствия анализа правовых последствий, а равно как и невыполнение (соблюдение) юридических норм и формальностей. Обязанность контроля за правовыми рисками возложена на Генерального директора. По оценке руководства, в связи с малым объемом операций в течение отчетного периода, Компания не подвержена значительному правовому риску.

В качестве операционного риска определяет риск возникновения убытка вследствие ошибок, нарушений, разрывов в бизнес-процессах, риск ущерба, вызванного внутренними процессами, действиями персонала или систем, а также внешними событиями. Операционные риски также включают риск возникновения убытков Компании вследствие наложения штрафных санкций, пеней или денежных компенсаций за нанесенный ущерб в рамках осуществления деятельности, а также вследствие нарушений контрагентами условий заключенных договоров. Управление операционным риском возложено на Генерального директора. По оценке руководства, в связи с малым объемом операций в течение отчетного периода, Компания не подвержена значительному операционному риску.

Репутационный риск – это риск связанный с уменьшением клиентуры в связи с негативным представлением о качестве. При заключении новых сделок Компания обязательно анализирует подверженность транзакции данному виду риска. По оценке руководства, в связи с малым объемом операций в течение отчетного периода, Компания не подвержена значительному репутационному риску.

Управление капиталом

Регулирующие органы Российской Федерации в области страхования устанавливают и контролируют выполнение требований к уровню капитала Компании.

Компания определяет в качестве капитала те статьи, которые определены в соответствии с законодательством Российской Федерации в качестве составляющих капитала.

Основной целью Компании в отношении управления капиталом является соблюдение требований законодательства Российской Федерации в отношении финансовой устойчивости и платежеспособности Компании и ее способности продолжить осуществление финансово-хозяйственной деятельности в соответствии с принципом непрерывности деятельности.

Требование к минимальной сумме полностью оплаченного уставного капитала Компании, которая оказывает услуги по страхованию предпринимательских рисков составляет 120 000 тыс. рублей.

Полностью оплаченный уставный капитал Компании по состоянию на 31 декабря 2013 года составляет 156 000 тыс. рублей (31 декабря 2012 года: 156 000 тыс. рублей), что превышает минимально установленный законодательством уровень.

В целях соответствия требованиям законодательства в части размещения капитала и страховых резервов в Компании существует инвестиционная политика, накладывающая определенные ограничения на структуру инвестиционных активов. Компания контролирует применение инвестиционной политики для каждой инвестиционной операции. Компания оценивает достаточность капитала на регулярной основе для соответствия требованиям к минимальному размеру оплаченного уставного капитала и нормативному размеру маржи платежеспособности. Соблюдение вышеуказанных требований контролируется на ежеквартальной основе с учетом небольшого объема операций в Компании. Регулярный мониторинг уровня достаточности капитала позволяет Компании прогнозировать необходимость дополнительных инвестиций в капитал.

По состоянию на 31 декабря 2013 года и 31 декабря 2012 года Компания соответствовала требованиям, установленным регулируемыми органами Российской Федерации в области страхования в отношении маржи платежеспособности, размещения средств страховых резервов и структуры активов, принимаемых для покрытия собственных средств.

Генеральный директор

Спирански Доминик Франсуа

Главный бухгалтер

Моисеева Светлана Анатольевна

18 марта 2014

