

# Faaliyet Raporu 2023

Alacak Sigortasında Dünya Lideri



# İçindekiler

## 08

### Bölüm I Sunuş



- 08** Allianz Trade'e Bakış
- 09** Allianz Trade kilometre taşları
- 10** Kurumsal Profil
- 10** Yönetim Kurulu ve Üst Yönetimin Sahip Oldukları Paya İlişkin Açıklamaları
- 11** Özet Finansal Bilgiler
- 11** Ortaklık Yapısı
- 11** Şirketin Doğrudan veya Dolaylı İştirakleri ve Pay Oranlarına İlişkin Bilgiler
- 12** Genel Müdürlük
- 13** Şirket Yöneticilerine Sağlanan Mali Haklar

## 14

### Genel Müdür Mesajı



- 17** 2023 Yılı Sigorta Sektörüne Genel Bakış
- 18** 2023 Yılında Allianz Trade Türkiye

## 19

### Ticari Alacak Sigortası



- 21** Faaliyet Raporu Uygunluk Beyanı

# 24

## Bölüm II Yönetim ve Kurumsal Yönetim Uygulamaları



- 24 Organizasyon Şeması
- 26 Yönetim Kurulu
- 27 Denetim Komitesi ve İç Sistemler
- 28 Üst Yönetim
- 29 İnsan Kaynakları
- 30 Kurumsal Sosyal Sorumluluk

# 31

## 2023 yılı AR-GE Çalışmalarımız



- 32 Yönetim Kurulu Raporu

# 34

## Bölüm III Finansal Bilgiler ve Risk Yönetimine İlişkin Değerlendirmeler



- 36 İç Sistemler
- 36 İç Denetim
- 37 İç Kontrol, Risk Yönetimi ve Aktüerya
- 40 Olağan Genel Kurul Gündemi
- 41 17 Nisan 2024 Tarihinde yapılacak olan 2023 yılına ilişkin Olağan Genel Kurul toplantısı gündemi

# 42

## Mali Durum, Kârlılık ve Tazminat Ödeme Gücüne İlişkin Değerlendirme



- 46 Bağımsız Denetçi Raporu

# Vizyonumuz

Bilgimiz ve deęerlerimiz  
ile tm paydařlarımıza  
fayda saęlayan, risk  
ynetiminde lider řirket  
olmak.

## Misyonumuz

### Müşterilerimiz

"İşinizi, ticari istihbaratımızın gücüyle birlikte daha karlı bir şekilde büyütmek ve sizin güvenilir iş ortağınız olmak"

### Ürün ve Servislerimiz

"Global sektör uzmanlığımız ile güçlenen kaliteli ürün ve hizmet sağlamak"

### Çalışanlarımız

"Potansiyele ve performansa değer veren, çalışanları ile birlikte büyüyen ve gelişen global ortam sağlamak"

### Sermayedarlarımız

"Sermayemizi korumak ve sürdürülebilir karlılığa odaklanmak"

### Operasyonlarımız

"Sürekli iyileştirilen ve geliştirilen süreçlerimiz ile çalışılması kolay bir şirket olmak"



Ortak bir veri tabanı üzerinden

**83 milyon**'dan  
fazla şirketin analizi





**%34** Pazar payıyla  
dünyanın lider alacak  
sigortası şirketi

Allianz Trade

Allianz

# Allianz Trade'e Bakış

Allianz Trade ticari alacak sigortası ile şirketlerin hayat sigortası olmaya, nakitlerini güvence altına alarak ticaretlerinin sürdürülebilirliğini sağlamada rehberlik ediyor. Dünyada ticari alacak sigortasının lideri Allianz Trade, %34 küresel pazar payıyla bu pozisyonunu koruyor. Ticari alacak sigortasının yanı sıra kefalet sigortası, garanti ve tahsilat alanlarında da sektörün liderleri arasında yer alan şirket, 100 yılı aşkın tecrübesiyle, 50 ülkede 5 bin 700'ün üzerinde çalışanıyla hizmet veriyor. Allianz Trade, takip ettiği 83 milyondan fazla şirket sayesinde güçlü bir bilgi ağına sahip ve küresel GSYİH'nin yüzde 92'sini temsil eden şirketlerin kurumsal ödeme gücündeki günlük değişimlerini de analiz ediyor.

Allianz Trade, müşterilerinin alacak riskini onlarla birlikte yöneterek doğru pazarlarda kredibilitesi yüksek firmalarla çalışmalarını için destek veriyor. Allianz Trade, firmaların mevcut müşterileriyle teminatları çerçevesinde dilediği gibi ticaret yapma hizmeti sunarken, otomatik limit güncellemeleriyle de müşteri yönetimi için güncel bilgiler sağlıyor.

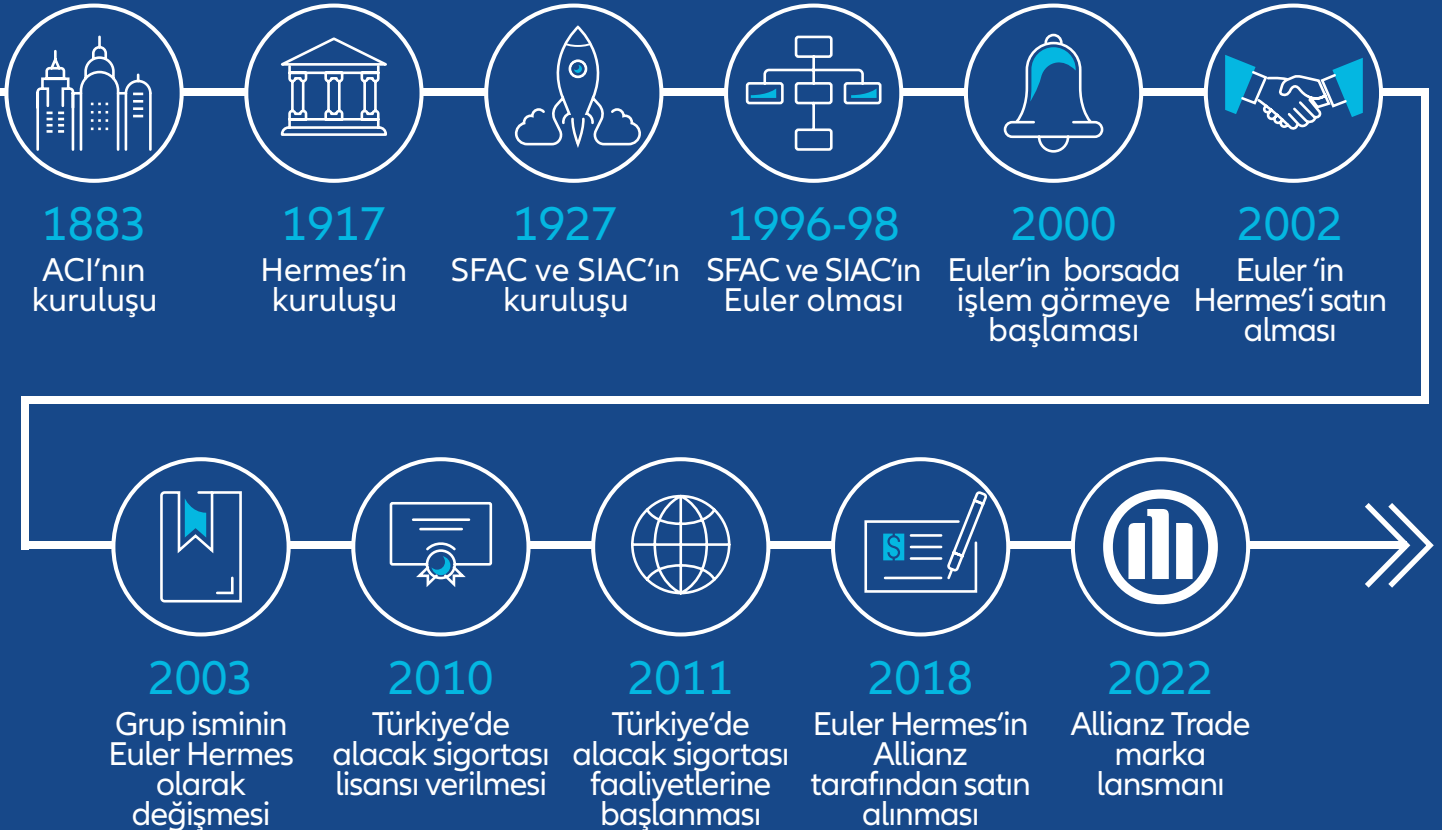




# Allianz Trade kilometre taşları

1893'te ABD'de kurulan ACI, 1917'de Almanya'da kurulan Hermes ve 1927'de Fransa'da kurulan SFAC, 2002 yılında birleşerek Euler Hermes'i oluşturdu. Bugün 5 kıtada, 50 ülkede faaliyet gösteren bir Allianz Grup şirketi olan Allianz Trade, 2011 yılında Türkiye'de alacak sigortası faaliyetlerine Euler Hermes ismiyle başladı. 2013 yılında, HSBC ile küresel çapta bir anlaşmaya imza atarak, Türkiye'de de ticari ve kurumsal bankacılık müşterilerine ticari alacak sigortası çözümleri sunmaya başlayan Euler Hermes, 2020 yılına gelindiğinde, dünyanın önde gelen bağımsız finans yayınlarından Global Banking & Finance Review tarafından altıncı kez "Türkiye'nin En İyi Alacak Sigortası Şirketi" seçildi. Şirket, 2022 yılında gerçekleştirdiği marka lansmanının ardından yoluna Allianz Trade ismiyle devam etmektedir.

Nisan 2000'den beri Paris Borsası'nda işlem görmekte olan dünyanın lider alacak sigortası şirketi Allianz Trade, 2018 yılında Türkiye'de, dünya çapında listeleri ile ön planda olan Fortune dergisi iş birliği ile sektörün ilk risk yönetimi ödülünü vermeye başladı.



## Kurumsal Profil

Ticari istihbaratının gücüyle Allianz Trade, şirketlerin ticari ve kredi risklerini öngörerek nakit akışlarını koruyor ve güvenle ticaret yapmalarını sağlıyor. Allianz Trade'in nihai hedefi, finansal kayıpları tazmin etmekle birlikte ticari faaliyetleri büyük ölçekli kayıplardan korumak veya kayıpları en aza indirmektir.

Allianz Trade, dünyanın dört bir yanında bulunan yurt dışı ofisleri aracılığı ile müşterilerinin hukuki ve bürokratik süreçlerini yürütür. Alacak sigortası hizmetiyle birlikte küçük, orta, büyük ölçekli, her

sektörden firmaların yurt içi ve yurt dışı pazarlarda güvenle ticaret yapmaları için gerekli aksiyonları alır. Allianz Trade ile şirketler ticari alacaklarını sigortaladıklarında halihazırdaki müşterileri ile güvenli bir ticaret süreci yaşarken, ihracatlarında da yeni pazarlara rahatlıkla açılabilme imkanına sahip olur. Allianz Trade güvencesi ile ilerleyen firmalar böylece, kredibilite değerlendirmesi, faturaların ödenmeme riskini ortadan kaldırma ve olası hasarlarda Allianz Trade'in tahsilat ve yasal takip deneyimi ile iş birliği fırsatına da kavuşur.



Dünya çapında 70.000'in üzerinde müşteri



Dünya çapında 1,131 milyar Euro'luk ticari alacak teminatı



Her hafta 1500 hasar tazminat ödemesi



160'ı aşkın ülkede 83 milyonu aşkın şirketin finansal takibinin yapıldığı geniş veri tabanı



Günlük 22.000 adet kredi limiti



48 saat içerisinde kredi limit taleplerinin %91'inin cevaplanması



Allianz Grubundan gelen gücü ve 100 yılı aşkın tecrübesi



3,7 milyar Euro'luk konsolide ciro



Standard & Poor's tarafından verilmiş olan AA derecelendirme notu

## Yönetim Kurulu ve Üst Yönetimin Sahip Oldukları Paya İlişkin Açıklamaları

Adı	31 Aralık 2020		31 Aralık 2021		31 Aralık 2022		31 Aralık 2023	
	Pay Turarı (TL)	Pay Oranı (%)	Pay Turarı (TL)	Pay Oranı (%)	Pay Turarı (TL)	Pay Oranı (%)	Pay Turarı (TL)	Pay Oranı (%)
EULER HERMES SA	26.460.000	100,00%	26.460.000	100,00%	26.460.000	100,00%	26.460.000	100,00%
Ödenmiş sermaye	26.460.000	100,00%	26.460.000	100,00%	26.460.000	100,00%	26.460.000	100,00%

## Özet Finansal Bilgiler

Finansal Göstergeler (milyon TL)	2017	2018	2019	2020	2021	2022	2023
Toplam Prim ve Katkı Payı Üretimi	58.466.949	83.896.437	90.648.940	104.020.164	159.099.707	314.154.657	490.359.376
Toplam Teknik Kar	-2.689.392	-5.341.782	-1.281.200	-6.967.511	-12.586.548	-18.882.102	-17.897.224
Toplam Aktifler	75.731.121	94.364.334	101.011.162	130.301.732	241.370.397	394.916.761	670.679.069
Nominal Sermaye	26.460.000	26.460.000	26.460.000	26.460.000	26.460.000	26.460.000	26.460.000
Özkaynaklar	25.148.658	39.655.712	44.029.101	52.106.556	98.825.066	134.451.457	268.504.572
Mali Gelir	9.145.515	21.832.971	7.537.929	17.782.436	73.810.554	77.458.482	213.131.713
Vergi Öncesi Kar	4.698.916	14.740.633	5.393.810	10.366.807	59.135.668	46.309.667	189.932.753
Başlıca Rasyolar (%)	2017	2018	2019	2020	2021	2022	2023
Vergi Öncesi Kar/Özkaynaklar	%18,68	%37,17	%12,25	%19,90	%59,84	%34,44	%71,20
Prim ve Katkı Payı Üretimi/ Toplam Aktifler	%77,20	%88,91	%89,74	%79,83	%65,92	%79,55	%73,15
Özkaynaklar/ Toplam Aktifler	%33,21	%42,02	%43,59	%39,99	%40,94	%34,05	%40,14

## Ortaklık Yapısı

Şirket 2023 yılı içerisinde sermaye artırımını yapmamıştır. 2017 yılı içerisinde, Şirket'in 6 Nisan 2017 tarihli ve 2017/2 sayılı Yönetim Kurulu kararı uyarınca, Şirket sermayesi 5.000.000 TL arttırılıp; Şirket ana ortağı tarafından nakden ödenmiş ve 15 Mayıs 2017 tarihinde yapılan Olağan Genel Kurul toplantısı uyarınca oybirliği ile kabul edilmiştir

Euler Hermes Sigorta A.Ş. ortaklık yapısı aşağıdaki gibidir.

Ortağın Adı/Unvanı	Pay Tutarı (TL)	Pay Oranı (%)
Euler Hermes SA	26.460.000	100%

## Şirketin Doğrudan veya Dolaylı İştirakleri ve Pay Oranlarına İlişkin Bilgiler

Adı	31 Aralık 2020		31 Aralık 2021		31 Aralık 2022		31 Aralık 2023	
	Kayıtlı Değer TL	İştirak Oranı %	Kayıtlı Değer TL	İştirak Oranı %	Kayıtlı Değer TL	İştirak Oranı %	Kayıtlı Değer TL	İştirak Oranı %
Euler Hermes Risk Yönetimi ve Danışmanlık Hizmetleri Limited Şirketi	152.527	100%	152.527	100,00%	152.527	100,00%	152.527	100,00%
Toplam	152.527	100%	152.527	100,00%	152.527	100,00%	152.527	100,00%

# Genel M¼d¼rl¼k

Euler Hermes Sigorta Anonim Őirketi

İstanbul Ticaret Odası Sicil Kayıt Numarası: 671223/0

Adres : B¼y¼kdere Cad. No: 100 - 102 Maya Akar Center  
Kat: 7 Esentepe İstanbul T¼rkiye

Tel : +90 212 290 76 10

Web sitesi : [www.allianz-trade.com/tr](http://www.allianz-trade.com/tr)

# Şirket Yöneticilerine Sağlanan Mali Haklar

1 Ocak - 31 Aralık 2023 tarihinde sona eren hesap döneminde, yönetim kurulu başkan ve üyeleriyle genel müdür, genel koordinatör, genel müdür yardımcıları gibi üst düzey yöneticilere sağlanan ücret ve benzeri menfaatlerin toplam tutarı 16,024,818 TL'dir (1 Ocak - 31 Aralık 2022: 6,882,962 TL).



# GENEL MÜDÜR MESAJI



**Ahmet Ali Bugay**

Yönetim Kurulu Üyesi ve Genel Müdür

## Değerli paydaşlarımız,

2023 yılında dünyanın öncelikli ajandasında, tırmanan politik gerilimler, savaşlar ve doğal afetler vardı. Bir yandan Gazze Şeridi'nde yaşanan insanlık dramı devam ederken, bu savaşın küresel petrol ihracatının %35'ini ve gaz ihracatının %14'ünü karşılayan daha geniş bir bölgeye yayılma riski de, içinde yaşadığımız coğrafyanın istikrarı açısından oldukça kritik bir öneme haiz. Diğer taraftan, küresel ticaret hacminin %11'inin geçtiği Kızıldeniz'de yaşanan saldırıların ve Ukrayna'da devam eden savaşın, halihazırda artmış konteyner taşımacılığı fiyatları ile gıda ve enerji fiyatlarını daha da fazla artırma riski bulunmaktadır.

Bu olumsuz gelişmelere ek olarak, El Nino etkisiyle beraber yaşanması muhtemel sellerin ve kuraklıkların gıda fiyatlarını ve arzını tehdit etmesi ve küresel dezenflasyona darbe vurma riski de gündemimizde. Küresel GSMH'nin %60'ını oluşturan ve geniş bir yelpazede yer alan ülkelerin 2024 yılında seçimlere gidiyor olmaları, son yıllarda değişen siyasi eğilimlerin de etkisiyle, ekonomik belirsizliklerin artması sonucunu doğurabilir. Bu bağlamda, hükümetler, hane halkları ve şirketler, önemli ekonomik kararlarını erteleyerek "bekle-gör" tarzı bir yaklaşım benimsemeye eğilimli görünüyorlar.

2023 yılında Türkiye'nin öncelikli gündem maddesi ise, 6 Şubat'ta Kahramanmaraş'ta meydana gelen deprem felaketi oldu. 120 bin kilometrekarelik alanda 14 milyon vatandaşımızın doğrudan etkilendiği depremler, 11 il, 124 ilçe, 6 bin 929 köy ile mahallede ağır yıkımlara yol açtı. Resmi rakamlara göre deprem, en az 53 bin kişinin ölümüne 100 binden fazla kişinin yaralanmasına neden oldu. Allianz Grubu felaketin yaşandığı ilk günden itibaren hızla harekete geçerek yardım çalışmalarını desteklemek için 6 milyon avroluk bir fon oluşturdu ve bu kapsamda depremzede çocukların yaralarının sarılmasına destek olmak üzere UNICEF'e yaklaşık 1 milyon avro aktardı. Bu fon, 70'ten fazla ülkede çalışan 157 binden fazla Allianz çalışanının bireysel destekleriyle de birleşerek 140 milyon liraya ulaştı.

Deprem, Türkiye'ye acısıyla birlikte önemli bir ekonomik yük de getirdi. Türkiye Ekonomik Politik Araştırmalar Vakfı'nın "Kahramanmaraş ve Hatay Depremleri Raporu"na göre yıkımın parasal maliyeti 150 milyar dolar dolayında. Strateji ve Bütçe Başkanlığı ise rakamı 104 milyar dolar olarak açıkladı. Dolayısıyla 2023 yılı, Türkiye açısından bu beklenmedik mali yükü de mücadele edilmesi gereken bir yıl oldu.

Bu yıl içinde Türkiye'de gündemi hayli meşgul eden ve sonrasında ülke ekonomisini de etkileyen, 2023 yılı Cumhurbaşkanlığı ve 28. Dönem Milletvekili Genel Seçimleri gerçekleşti. İçinden geçtiğimiz bu seçim süreci piyasalarda belli bir seviyede oynaklığa ve seçim sonrasında alınması beklenen bir dizi maliye ve para politikası değişikliği beklentisiyle durgunluğa sebep oldu. 28 Mayıs seçimlerinden sonraki 2 ay içerisinde akaryakıt fiyatları yüzde 75 zamlandı; döviz kuru yüzde 35 artış gösterdi. Bu gelişmeler yurt içi ticaret dinamiklerinde bozulmaya yol açarken, sonrasında yaşanan yüksek enflasyon, döviz kuru seviyesi ve artan girdi maliyetleri, ihracat odaklı çalışan şirketleri de olumsuz etkiledi; ciro ve kar marjları üzerinde baskı oluşturdu. İşletme sermayesi ihtiyacı konusunda yaşanan bu sıkıntıları aşmak için özellikle kamu bankaları ihracatçılara teşvik kredileri ve birtakım destekler sunarken, özel sigorta şirketleri de ticari alacak sigortasına olan farkındalığı artırmak için daha dikkat çekici çalışmalara odaklandılar.

Tüm dünyada zorlu şartlarda faaliyetlerini sürdüren Allianz Grubu, dünyanın en büyük varlık yönetimi şirketlerinden biri olarak konumunu güçlendirmeye devam etti. 2023 sonu itibarıyla toplam geliri 161,7 milyar Avro, faaliyet karı 14,7 milyar Avro olarak gerçekleşti. Solvency II sermaye yeterlilik oranı ise yüzde 206 oldu. 2023 yılında, iklim değişikliği nedeniyle gerçekleşen doğal afetler ve deprem gibi beklenmedik felaketlere bağlı olarak, daha şiddetli iklim olayları yaşayan bölgelerdeki topluluklar ve işletmeler için sigorta daha da önemli hale geldi. Türkiye'de de meydana gelen başta deprem olmak üzere iklimsel doğal afetler, bu branşta önemli bir artış kaydedilmesine neden oldu. 2023 yılını sigorta sektörü açısından değerlendirdiğimizde, sektörün üstlendiği kritik rolün ön plana çıktığı ve depremin ardından yaraların sarılmasında en önemli görevi üstlenen aktörlerden biri olduğunu deneyimledik. Bu zorlu yılda sigorta pazarı yüzde 110 büyümeye kaydetti.

Aynı çatı altında yer aldığımız Allianz Türkiye ise, güçlü bir başlangıç yaptığı 2023 yılında 46,6 milyar lira prim üretimiyle yüzde 10,9 pazar payı elde ederek ikinci sırada yer aldı. Sağlık sigortalarında yüzde 142 büyümeye ve yüzde 38,5 pazar payıyla liderliğini korudu.

Allianz Trade Türkiye olarak biz de bütün bu gelişmelere bağlı olarak, 2023 yılında risk yönetimine odaklanmaya devam ettik. 2023 yılında şirketimiz, müşterilerinin ticaretini güvenle büyütebilmesi için sağladığı risk ve tahsilat yönetimi hizmetini ve teminat desteğini sürdürerek 490 milyon TL'lik toplam prim üretimi gerçekleştirdi. Prim üretimimizin 220,6 milyon TL'lik kısmı yurt içi işlemlerden; 168,5 milyon TL'lik kısmı ihracata yönelik sigorta işlemlerinden; 101,2 milyon TL'lik kısmı ise kefalet sigortası işlemlerinden kaynaklandı.

Yeni marka adımızla ikinci yılımızı doldurmanın mutluluğunu yaşarken, hem Cumhuriyetimizin 100'üncü yılını, hem de çatısı altında yer almaktan onur duyduğumuz Allianz Türkiye'nin ülkemizdeki varlığının 100'üncü yılını kutlamanın coşkusunu paylaştık. Bir diğer önemli gelişme ise, Fortune Türkiye iş birliği ile bu yıl altıncısını gerçekleştirdiğimiz Ticari Alacak Risk Yönetimi anket çalışması ve ödülüydü. Allianz Trade'in, Türkiye'deki en büyük 500 şirket ile gerçekleştirdiği bu ankete göre, şirketlerin risk yönetimi amaçlı alacak sigortası ürününü kullanım yoğunluğu, 2023 yılında yüzde 45 oranında gerçekleşti.

2024 yılına ilişkin öngörülerimize de değinecek olursak, öncelikle küresel iflasların artmaya devam edeceğini söyleyebiliriz. 2023 yılında her 4 ülkeden 3'ü ticari iflaslarda artış kaydetti ve bu da küresel düzeyde ticari iflaslarda yüzde 7'lik bir artışa neden oldu. 2024 yılında da ticari iflasların arka arkaya üçüncü kez artarak yüzde 9'a ulaşmasını ve her 3 ülkeden 2'sinde, iflasların pandemi öncesi seviyelerin üzerine çıkmasını bekliyoruz. Bu durum pandemi süresince gerileyen ticaret hacmine bağlı olarak düşen iflas oranlarında gözlemlediğimiz normalleşme döneminin de bittiğine işaret ediyor. Düşük büyüme, artan ticari riskler ve jeopolitik belirsizlikler, 2024 yılında küresel ticari iflaslarda yeni bir hızlanmaya zemin hazırlıyor. En yüksek iflas artışları yüzde 31 ile Hollanda'da, yüzde 28 ile ABD'de ve yine yüzde 28 ile İspanya'da bekleniyor.

2023 yılında ticari iflaslarda, yüksek hızlı ve geniş tabanlı bir toparlanma kaydedilmişti fakat 2024 yılı çoğu gelişmiş ekonomide, iflasların salgın öncesi seviyelerin üzerine tırmanmasıyla başladı. 2023 yılında her dört ülkeden üçünde ticari iflasların sayısı arttı ve çoğu ülkede çift haneli artış kaydedilirken ABD'de yüzde 40 ve Euro Bölgesi'nde yüzde 14 keskin artışlar dikkat çekiyor. Düşük büyüme, ticari aksamalar ve jeopolitik belirsizliğin, 2024 yılında küresel ticari iflaslarda yeni bir hızlanmaya zemin hazırladığını gözlemliyoruz.

2024 yılının artan iflaslar nedeniyle zor bir yıl olması beklenirken, kâr marjlarının daralmaya başladığı, jeopolitik gelişmelerden, tahsilat riskine kadar birçok konuda belirsizliğin artacağı bir yıl olacağı da öngörülerimiz arasında. Piyasada finansman ve likidite koşullarının sıkı olacağı, pandemi sonrası kurulan yeni işletmeler açısından ilk ve gerçek dayanıklılık testinden geçecekleri ve bazı sektörlerin istihdam ve ekonominin geneli için daha yüksek risk oluşturacağı bir yıl ile karşı karşıyayız. Bu veriler ışığında ticari alacak sigortasının, şirketlerin hayat sigortası olduğu bir kez daha net şekilde görülüyor.

Allianz Trade Türkiye olarak, 2023 yılında olduğu gibi 2024 yılında da sürdürülebilirlik taahhütlerimize sadık kalmaya devam edeceğiz. "Yarının daha iyi olacağına dair güven vermek" hedefimizi işaret eden mottomuzla, sektörümüzde sürdürülebilirliği teşvik etmek ve taahhüdümüzü yerine getirebilmek için istikrarlı çalışmalarımızı sürdüreceğiz. Sektörümüzün "Net Sıfır" geçişine liderlik etmede ve sürdürülebilirlik anlayışını benimsemesinde, üzerimize büyük görev düştüğünü biliyoruz. Bu bilinçle planlamalarımızı sürdürüp, önümüze koyduğumuz "Net Sıfır" hedefine doğru ilerlerken, dönüşüme önce kendi operasyonlarımızda yapacağımız iyileştirmelerle başlıyoruz. Kendi iş alanımızda verdiğimiz tüm kararlara, süreçlerimize ve yönetim planımıza, Çevresel, Sosyal ve Kurumsal Yönetişim'i ("ESG") entegre ederek, müşterilerimizin de kendi iş modellerini karbon salınımından arındırmaları hususunda onlara destek veriyor, sürdürülebilir sigorta çözümleri sunuyoruz. Bir risk yönetimi şirketi olarak, sürdürülebilir süreçlerin şirketlerin dayanıklılıklarını geliştirdiğine inanıyoruz; müşterilerimizin değer zincirlerini etkileyebilecek olası yeni durumlara hazırlıklı olması ve ESG risk faktörlerini doğru tespit edebilmeleri için onları destekliyoruz. Günlük iş süreçlerimize ESG'yi entegre ederek ekonominin 1.5°C yolunda, 2050'de Net Sıfır'a geçişine doğrudan katkı sağlıyoruz.

2024 yılında da sürdürülebilirlik hedeflerimiz çerçevesinde, Türkiye'de kurulu şirketlerin yurt içi ve yurt dışı ticari faaliyetlerini güven ve istikrarla yürütebilmeleri için var gücümüzle çalışmaya ve onlara hizmet etmeye devam edeceğiz.

Saygılarımla,

**Ahmet Ali Bugay**

Yönetim Kurulu Üyesi ve Genel Müdür



## 2023 Yılı Sigortacılık Sektörüne Genel Bakış:

Türkiye Sigorta Reasürans ve Emeklilik Şirketleri Birliği (TSB) tarafından yayınlanan istatistiklere göre sigorta şirketleri 2023 yılında 486 milyar TL prim üreterek, bir önceki yıla göre prim üretimini yüzde 106,8 oranında artırdı. Sektör toplamda yüzde 25,5 oranında reel büyüme yaşadı.

2023'ün Ocak-Aralık döneminde 485,9 milyar TL'lik toplam üretimin 429,2 milyar TL'si hayat dışı sigortalardan, 56,7 milyar TL'si de hayat sigortalarından kaynaklandı. Aynı dönemde hayat dışı sigortalar 2022 yılına göre yüzde 110,3 büyürken, hayat sigortalarındaki büyüme ise yüzde 83,7 oldu. Hayat dışı sigortalarda reel büyüme yüzde 27,6 olurken, hayat sigortalarında ise reel büyüme yüzde 11,5'te kaldı.

Branş bazında incelendiğinde 2023 yılında en çok büyüyen branş içinde seyahat araç destek genel destek branşları olan destek sigortalarında oldu. Bu branşta sigorta şirketleri 1,4 milyar TL prim üreterek, 2022 yılına göre yüzde 232 oranında üretim artışı gerçekleştirdiler.

İçinde zorunlu ve ihtiyari deprem sigortalarının olduğu yangın ve doğal afetler branşında da 2023 yılında 2022 yılına göre yüzde 139,3 oranında büyüme ile toplamda 65,5 milyar TL prim üretimi oldu. 2023 yılında katılım sigortacılığı toplam prim üretimi ise 2022 yılına göre yüzde 103 oranında artışla 24,5 milyar TL'ye ulaştı.

**Alacak sigortası sektörünün toplam prim üretimi 1.4 milyar TL seviyesinde gerçekleşmiştir.**



## 2023 Yılında Allianz Trade Türkiye:

Türkiye pazarına 2005 yılında Koç Allianz Sigorta iş birliğiyle giren Şirket, Türkiye'deki risk yönetimi ofisini 2007 yılında açmıştır. 2010 yılında sigorta lisansı alarak Türkiye'de sigorta şirketi olarak faaliyet göstermeye başlayan Şirket'in Türk firmalarıyla ilgili risk analizi çalışmaları ise onlarca yıl öncesine dayanmaktadır.

Türkiye'de 400'ün üzerinde müşterisi bulunan Euler Hermes'in müşteri portföyü küçük işletmelerden büyük uluslararası şirketlere kadar çeşitli kuruluşları içermektedir.

**2023** sonu itibarıyla raporlanan Acente sayısı **25**, Broker sayısı **30**'dur.

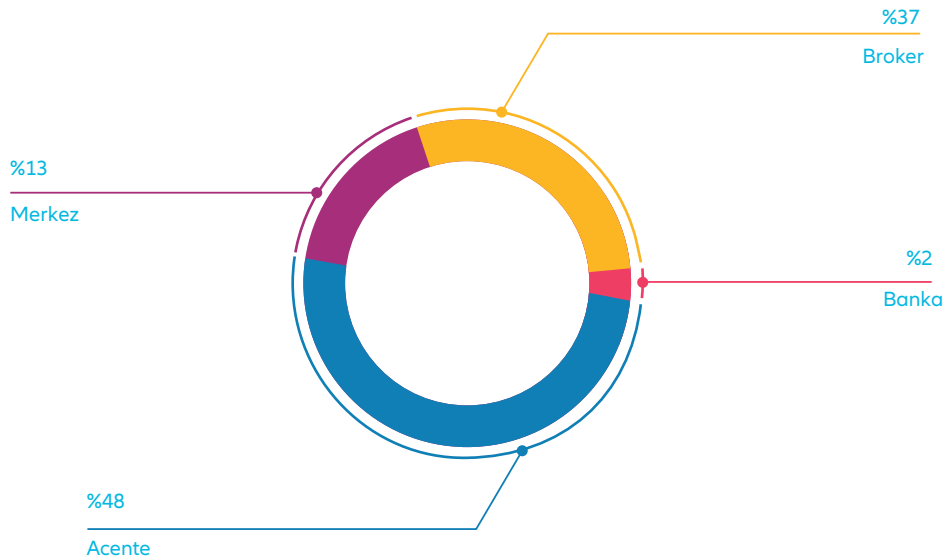
### 2023 Yılında Allianz Trade Türkiye:

■ 66.153.688	Merkez
■ 233.470.739	Acente
■ 9.243.351	Banka
■ 181.491.598	Broker

Şirket, her ölçekteki müşterisi için farklı programlar sunmaktadır. World Agency Programı ile uluslararası firmalara servis sağlayan Euler Hermes, kurumsal ölçekteki firmalara yurt içi ve/veya yurt dışı riskleri teminat altına alan,

firmanın ihtiyaçları doğrultusunda hazırlanan poliçeler, küçük ölçekli firmalara ise basit ve yönetimi kolay poliçeler sunmaktadır. Euler Hermes doğrudan satış, acente, banka ve broker gibi 4 farklı satış kanalını kullanmaktadır.

Toplam Ciroda İş Birimlerinin Payları (2023 %)



# Ticari Alacak Sigortası:

## Ticari Alacak Sigortası Nedir?

Ticari Alacak Sigortası şirketlerin istikrarı için nakit akışlarını korumalarını sağlar. Şirketlerin alacaklarını güvence altında tutmalarını, ticari borçların ödenmemesi durumunda nakit akışlarının korumalarında önemli bir rol oynar. Bir başka deyişle ticari alacak sigortası, şirketlerin alacaklarını güvence altına alan ve şirketlerin sürdürülebilir büyümeleri için geliştirilmiş bir "hayat" sigortasıdır.

Ticari alacak sigortasının üç ana fonksiyonu vardır. Ticari alacakları güvence altına alır, riskleri erkenden öngörerek önlemeye çalışır ve riskin gerçekleşmesi durumunda ise tazminat ödeyerek işletmelere şüpheli alacak olan bir tutarı sermaye olarak sağlar. Örneğin; ticari alacak sigortası poliçelisi bir şirket iflas eden ya da temerrüde düşen müşterisi olduğunda tüm bu sürecin Allianz Trade tarafından yürütülecek olmasının konforunu yaşayabilir. Alacak sigortasının nihai hedefi, kayıpları tazmin etmek, ticari faaliyetleri büyük ölçekli kayıplardan korumak veya kayıpları en aza indirmektir. Dolayısıyla alacak sigortasının temelde üç fonksiyonu vardır: ödemeleri güvence altına alır, riski erkenden tahmin ederek önlemeye çalışır ve riskin gerçekleşmesi durumunda ise alınamayacağı tahmin edilen ödemeyi o şirkete sermaye olarak sağlar.

Şirketler ticari alacaklarını sigortaladıklarında halihazırdaki müşterileri ile güvenli bir ticaret süreci yaşarken, ihracatlarında da yeni pazarlara rahatlıkla açılabilirler. Bu adımları atarken en büyük yol göstericileri de Allianz Trade oluyor. Allianz Trade güvencesi ile ilerleyen firmalar böylece, kredibilite değerlendirmesi, faturaların ödenmeme riskini bertaraf etme ve olası hasarlarda Allianz Trade'in tahsilat ve yasal takip deneyimi ile iş birliği fırsatına da kavuşur. Şirketler ticari alacaklarını sigortaladıklarında halihazırdaki müşterileri ile güvenli bir ticaret süreci yaşarken, ihracatlarında da yeni pazarlara rahatlıkla açılabilirler. Bu adımları atarken en büyük yol göstericileri de Allianz Trade oluyor. Allianz Trade güvencesi ile ilerleyen firmalar böylece, kredibilite değerlendirmesi, faturaların ödenmeme riskini bertaraf etme ve olası hasarlarda Allianz Trade'in tahsilat ve yasal takip deneyimi ile iş birliği fırsatına da kavuşur.

## Ticari Alacak Sigortası'ndan Kimler Faydalanabilir?

Müşterileriyle açık hesap çalışan her şirket, ticari alacak sigortasından faydalanabilir. Allianz Trade'in küçük ve orta ölçekli şirketlerin yanı sıra çok uluslu şirketlerin de aralarında yer aldığı farklı büyüklükteki şirketlerden oluşan geniş bir müşteri portföyü vardır. Hizmet sektöründe faaliyet gösteren şirketlerin yanı sıra ekonominin farklı sektörlerinde emtia ticareti yapan şirketler de Ticari Alacak Sigortası kullanırlar.

## Ticari Alacak Sigortası Nasıl Yapılır?

Açık hesap vadeli satışlardan doğan teminatsız alacaklar ticari alacak sigortasıyla güvence altına alınabilir. Bunun için alanında dünya lideri olan Allianz Trade'i tercih etmek fark yaratır. Riskleri azaltmak için ilk adımda Allianz Trade'in web sitesi üzerinden hızlı başvuru formu doldurulabilir. Ayrıca Allianz Trade müşteri hizmetleri telefonda da ticari alacak sigortasıyla ilgili detaylı bilgi verecektir. 2024 yılında şirketler nakit akışlarını ve alacaklarını Allianz Trade Alacak Sigortası'nın sunacağı en doğru çözümlerle yöneterek güvenli bir büyüme sağlayabilirler.

Ayrıca ticari alacak sigortasıyla ilgili bilgi almak için satış ekibi ile iletişime geçilebilir. Allianz Trade'in web sitesinden yapılan başvurulara özel, 15 müşterinin risk analizi fırsatı da şirketleri bekliyor.

Allianz Trade ve Allianz Ekonomik Araştırmalar biriminin ekonomistleri düzenli olarak, küresel ekonominin nabzını tutan bazı anket ve araştırma raporları hazırlıyorlar. İş dünyasının geleceğini şekillendirecek temel ekonomik, siyasi ve sosyal eğilimleri analiz ettikleri; yaklaşık 240 ülkede 18 sektörü inceleyerek hazırladıkları raporlara Allianz Trade Ticaret Hattı Bülteni'ne kayıt olarak ulaşabilmek mümkün.

## Ticari Alacak Sigortası:

Günümüzün çok değişken koşullarında, işletmelerin hangi müşterinin ileride ödeme gücüne düşeceğini öngörebilmeleri oldukça zordur. Tüm bu nedenlerden dolayı Allianz Trade, toplam ciro bazında sigortalama yapmakta ve bu sayede müşterilerine en yüksek değeri sunarak uzun süreli iş ilişkilerini desteklemektedir. Ticari Alacak Sigortası yurt içi, ihracat ve yurt içi - ihracat satışlarınızı kapsamaktadır.

### Ticari Alacak Sigortası Kapsamına Hangi Satışlar Girer?

Açık hesap vadeli satışlardan doğan teminatsız alacakları ticari alacak sigortasıyla güvence altına almak, şirketinizin gelecekte daha iyi noktalara gelmesini sağlar. Özel sektör şirketlerine yapılan açık hesap (çek karşılığı dahil) satışlar için düzenlenen ve karşılığında banka teminatı olmayan vadeli faturalar Ticari Alacak Sigortası kapsamına girer.

### Ticari Alacak Sigortası'nın Faydaları Nelerdir?

- Ticari Alacak Sigortası, ticari alacakları teminat altına alarak bilanço aktiflerinde önemli yer tutan bu kalemin güvencesini sağlamaktadır.
- Ticari Alacak Sigortası alıcıların finansal ve mali durumları hakkında güncel veri sağlar, yakından izleme hizmeti verir. Bu sayede, alıcılar hakkında bilgi edinmek için harcanan zaman ve yapılan masrafın azalmasını sağlanmaktadır.
- Bir alacağın zamanında tahsil edilememesi durumunda, tahsilat yetkisinin sigortacıya devri ile bu işlemler için harcanan zaman ve yapılacak masraflardan kaçınılması sağlanmaktadır.
- Alıcınız hangi ülkede olursa olsun, gerek iç piyasa gerek ihracat için ticari bir alacağın ödenmemesine bağlı olarak ortaya çıkabilecek kayıplar tazmin edilebilir. Allianz Trade Ticari Alacak Sigortası tahsilat yetkisini devralarak sizi hukuki ve bürokratik işlemlerden kurtarır.

Alacaklarınız  
güvence  
altında mı?

Allianz Trade Ticari Alacak Sigortası ile,

- Mevcut portföyünüzü sigortalayın,
- Finansman kaynaklarına kolayca ulaşın,
- Daha hızlı ve daha güvenilir kredi ayrıcalığına sahip olun,
- Yeni müşteriler kazanarak hacminizi büyütün.



# Faaliyet Raporu Uygunluk Beyanı

EULER HERMES SİGORTA A.Ş.  
2023 YILI FAALİYET RAPORU  
UYGUNLUK BEYANI

Euler Hermes Sigorta A.Ş.  
Yönetim Kurulu

Şirketimizin 2023 yılı faaliyet raporunun 07 Ağustos 2007 tarih ve 26606 sayılı Resmi Gazete’de yayımlanarak yürürlüğe giren Sigorta ve Reasürans ile Emeklilik Şirketlerinin Mali Bünyelerine ilişkin Yönetmelik ve 28395 sayılı Resmi Gazete ile yürürlüğe giren “Şirketlerin Yıllık Faaliyet Raporunun Asgari İçeriğinin Belirlenmesi Hakkında Yönetmelik”te belirtilen usul ve esaslar çerçevesinde hazırlanmış olduğunu beyan ederiz.

Luca Burrafato  
Yönetim Kurulu Başkanı



Ahmet Ali Bugay  
Yönetim Kurulu Üyesi ve Genel Müdür



Altuğ Karagöz  
Kredi İstihbarat  
Genel Müdür Yardımcısı





## YÖNETİM KURULU'NUN YILLIK FAALİYET RAPORUNA İLİŞKİN BAĞIMSIZ DENETÇİ RAPORU

Euler Hermes Sigorta A.Ş. Genel Kurulu'na

### 1. Görüş

Euler Hermes Sigorta A.Ş.'nin ("Şirket") 1 Ocak - 31 Aralık 2023 hesap dönemine ilişkin yıllık faaliyet raporunu denetlemiş bulunuyoruz.

Görüşümüze göre, yönetim kurulunun yıllık faaliyet raporu içinde yer alan konsolide olmayan finansal bilgiler ile Yönetim Kurulu'nun Şirket'in durumu hakkında denetlenmiş olan konsolide olmayan finansal tablolarda yer alan bilgileri kullanarak yaptığı irdelemeler, tüm önemli yönleriyle, denetlenen tam set konsolide olmayan finansal tablolarla ve bağımsız denetim sırasında elde ettiğimiz bilgilerle tutarlıdır ve gerçeği yansıtmaktadır.

### 2. Görüşün Dayanağı

Yaptığımız bağımsız denetim, Kamu Gözetimi, Muhasebe ve Denetim Standartları Kurumu ("KGK") tarafından yayımlanan Türkiye Denetim Standartlarının bir parçası olan Bağımsız Denetim Standartları'na ("BDS") uygun olarak yürütülmüştür. Bu standartlar kapsamındaki sorumluluklarımız, raporumuzun Bağımsız Denetçinin Yıllık Faaliyet Raporunun Bağımsız Denetimine İlişkin Sorumlulukları bölümünde ayrıntılı bir şekilde açıklanmıştır. KGK tarafından yayımlanan Bağımsız Denetçiler için Etik Kurallar (Bağımsızlık Standartları Dâhil) ("Etik Kurallar") ve bağımsız denetimle ilgili mevzuatta yer alan etik hükümlere uygun olarak Şirket'ten bağımsız olduğumuzu beyan ederiz. Etik Kurallar ve mevzuat kapsamındaki etiğe ilişkin diğer sorumluluklar da tarafımızca yerine getirilmiştir. Bağımsız denetim sırasında elde ettiğimiz bağımsız denetim kanıtlarının, görüşümüzün oluşturulması için yeterli ve uygun bir dayanak oluşturduğuna inanıyoruz.

### 3. Tam Set Konsolide Olmayan Finansal Tablolara İlişkin Denetçi Görüşümüz

Şirket'in 1 Ocak - 31 Aralık 2023 hesap dönemine ilişkin tam set konsolide olmayan finansal tabloları hakkında 15 Mart 2024 tarihli denetçi raporumuzda olumlu görüş bildirmiş bulunuyoruz.

### 4. Yönetim Kurulu'nun Yıllık Faaliyet Raporuna İlişkin Sorumluluğu

Şirket yönetimi, 6102 sayılı Türk Ticaret Kanunu'nun ("TTK") 514. ve 516. Maddelerine göre yıllık faaliyet raporuyla ilgili olarak aşağıdakilerden sorumludur:

- Yıllık faaliyet raporunu bilanço gününü izleyen ilk üç ay içinde hazırlar ve genel kurula sunar.
- Yıllık faaliyet raporunu; Şirket'in o yıla ait faaliyetlerinin akışı ile her yönüyle finansal durumunu doğru, eksiksiz, dolambaçsız, gerçeğe uygun ve dürüst bir şekilde yansıtabilecek şekilde hazırlar. Bu raporda finansal durum, konsolide olmayan finansal tablolara göre değerlendirilir. Raporda ayrıca, Şirket'in gelişmesine ve karşılaşması muhtemel risklere de açıkça işaret olunur. Bu konulara ilişkin yönetim kurulunun değerlendirmesi de raporda yer alır.

PwC Bağımsız Denetim ve Serbest Muhasebeci Mali Müşavirlik A.Ş.  
Kılıçlı Paşa Mah. Meclis-i Mebusan Cad. No:8 İç Kapı No:301 Beyoğlu/İstanbul  
T: +90 212 326 6060, F: +90 212 326 6050, [www.pwc.com.tr](http://www.pwc.com.tr) Mersis Numaramız: 0-1460-0224-0500015



c) Faaliyet raporu ayrıca aşağıdaki hususları da içerir:

- Faaliyet yılının sona ermesinden sonra şirkette meydana gelen ve özel önem taşıyan olaylar,
- Şirketin araştırma ve geliştirme çalışmaları,
- Yönetim kurulu üyeleri ile üst düzey yöneticilere ödenen ücret, prim, ikramiye gibi mali menfaatler, ödenekler, yolculuk, konaklama ve temsil giderleri, aynı ve nakdî imkânlar, sigortalar ve benzeri teminatlar.


Yönetim kurulu, faaliyet raporunu hazırlarken T.C. Ticaret Bakanlığı'nın ve ilgili kurumların yaptığı ikincil mevzuat düzenlemelerini de dikkate alır.

## 5. Bağımsız Denetçinin Yıllık Faaliyet Raporunun Bağımsız Denetimine İlişkin Sorumluluğu

Amacımız, TTK hükümleri çerçevesinde yıllık faaliyet raporu içinde yer alan konsolide olmayan finansal bilgiler ile Yönetim Kurulu'nun denetlenmiş olan konsolide olmayan finansal tablolarda yer alan bilgileri kullanarak yaptığı irdelemelerin, Şirket'in denetlenen konsolide olmayan finansal tablolarıyla ve bağımsız denetim sırasında elde ettiğimiz bilgilerle tutarlı olup olmadığı ve gerçeği yansıtıp yansıtmadığı hakkında görüş vermek ve bu görüşümüzü içeren bir rapor düzenlemektir.

Yaptığımız bağımsız denetim, BDS'lere uygun olarak yürütülmüştür. Bu standartlar, etik hükümlere uygunluk sağlanması ile bağımsız denetimin, faaliyet raporunda yer alan konsolide olmayan finansal bilgiler ve Yönetim Kurulu'nun denetlenmiş olan konsolide olmayan finansal tablolarda yer alan bilgileri kullanarak yaptığı irdelemelerin konsolide olmayan finansal tablolarla ve denetim sırasında elde edilen bilgilerle tutarlı olup olmadığına ve gerçeği yansıtıp yansıtmadığına dair makul güvence elde etmek üzere planlanarak yürütülmesini gerektirir.

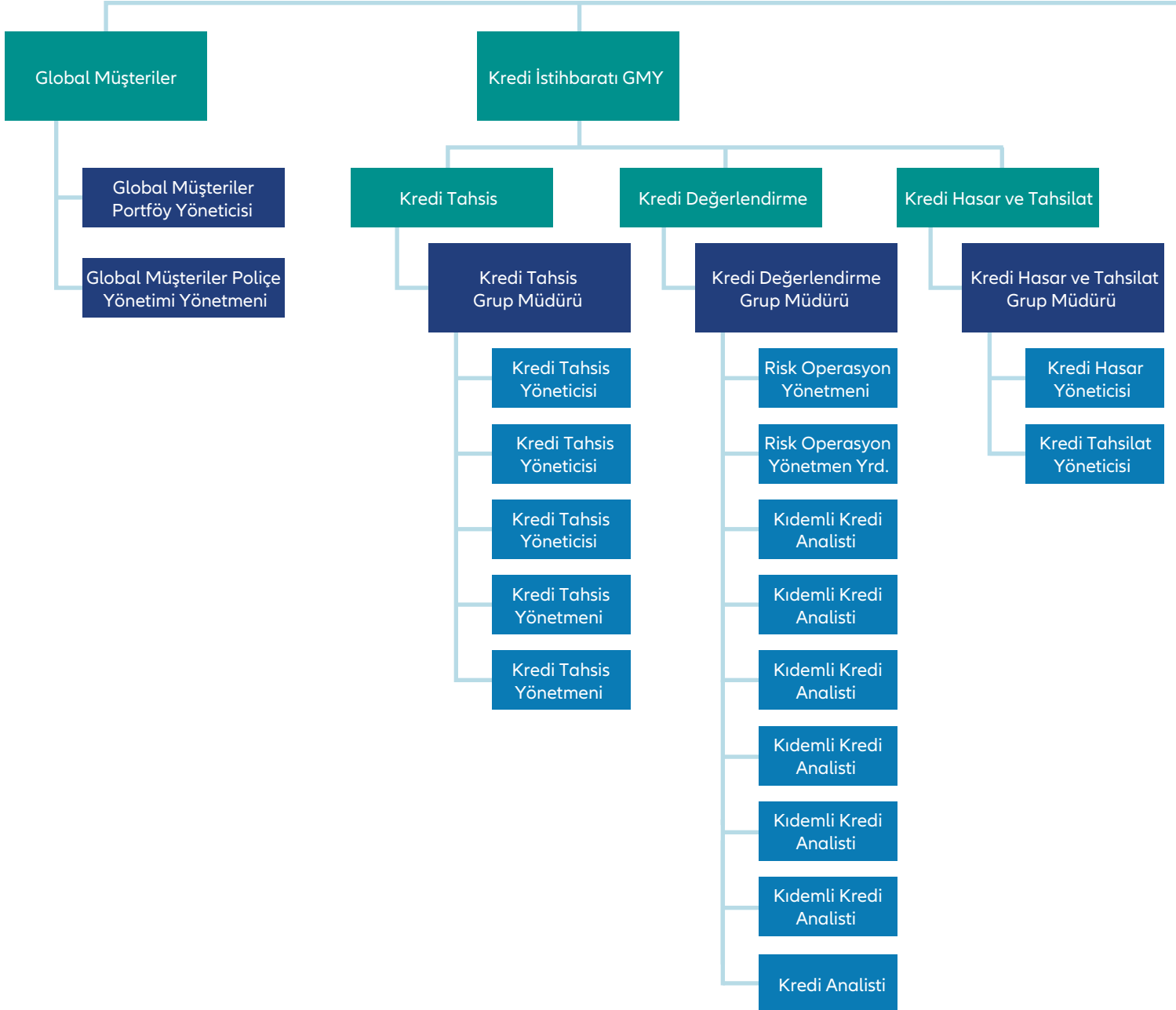
PwC Bağımsız Denetim ve  
Serbest Muhasebeci Mali Müşavirlik A.Ş.



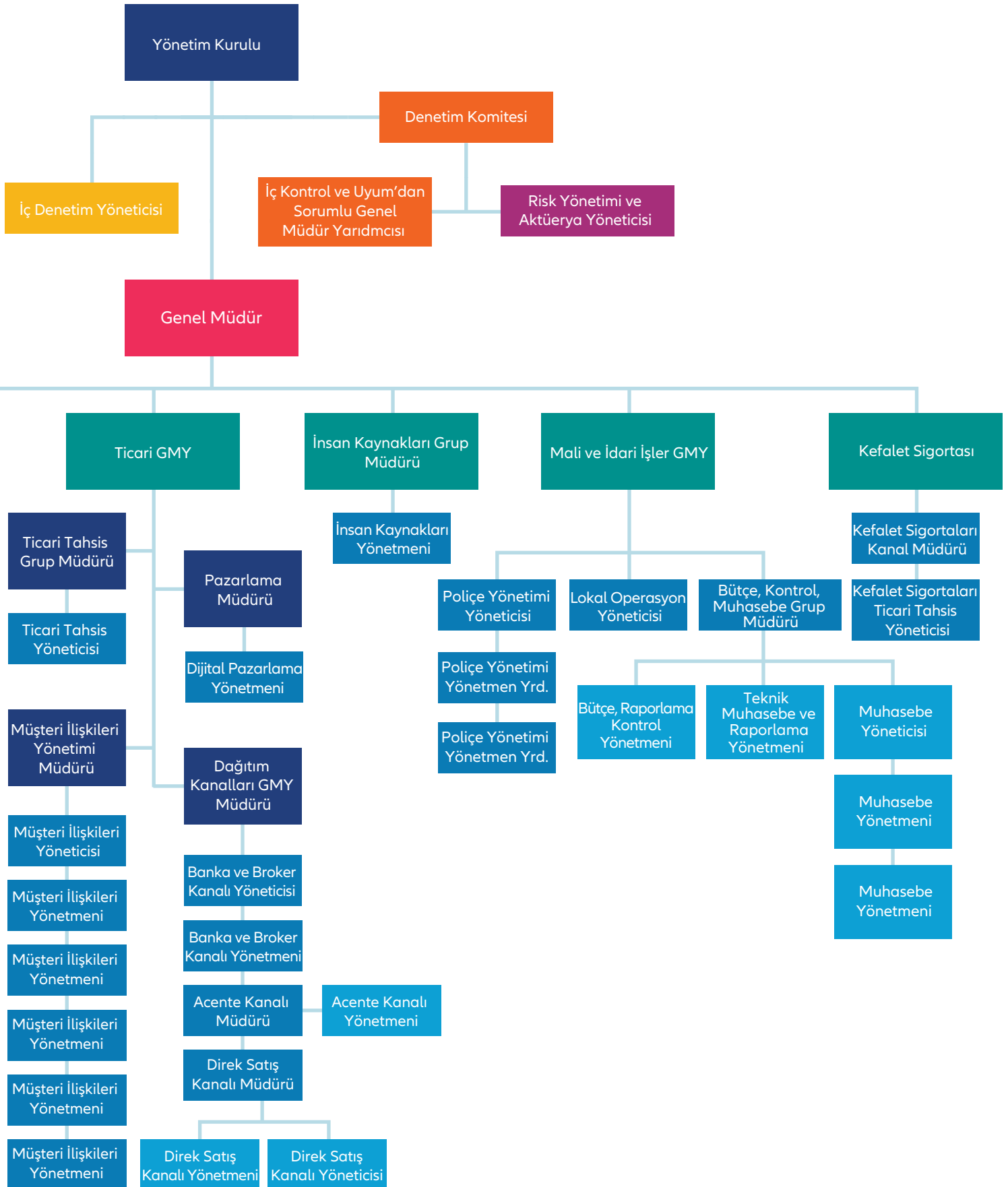
Zeynep Alyanak, SMMM  
Sorumlu Denetçi

İstanbul, 9 Mayıs 2024

# Organizasyon Şeması







# Yönetim Kurulu

## Luca Burrafato

### Yönetim Kurulu Başkanı

1992 yılında Bergamo Üniversitesi'nde ekonomi lisans, 1998 yılında ise Bocconi Üniversitesi'nde İşletme yüksek lisans derecesini tamamlamıştır. 2015 yılında Euler Hermes'e katılmıştır. Nisan 2016'dan itibaren Euler Hermes Akdeniz ülkeleri, Afrika ve Ortadoğu Bölge CEO'su olarak görev yapmaktadır.

## Nadine Accaoui

### Yönetim Kurulu Üyesi

1998 yılında Lübnan, Notre Dame Üniversitesi'nde Aktüerya Bilimleri'nde lisans, Ecole Supérieure de Commerce de Paris Üniversitesi'nde Finans yüksek lisans derecesini tamamlamıştır. Fransız ve Amerikan Aktüerya Enstitüleri'nin sertifikalı üyesidir. 1998 yılından beri Allianz ve Euler Hermes bünyesinde çeşitli roller üstlenen Accaoui, Kasım 2018'den itibaren Euler Hermes Akdeniz Ülkeleri, Afrika ve Ortadoğu Bölge CFO'su olarak görevini sürdürmektedir.

## Thierry Ethève

### Yönetim Kurulu Üyesi

1987 İktisat lisans derecesini, 1988 yılında ise İktisat yüksek lisans derecesini Poitiers Üniversitesi'nde tamamlamıştır. Ardından 1989 yılından aynı üniversitede İşletme Enstitüsü'nden 2. yüksek lisans derecesini Finans ve Finansal Sistemler Yönetimi alanında tamamlamıştır. 1990 yılından beri Euler Hermes bünyesinde çeşitli roller üstlenen Thierry, Nisan 2021 itibarıyla Euler Hermes Akdeniz Ülkeleri, Afrika ve Ortadoğu'dan sorumlu Risk, İstihbarat ve Hasar Bölge Yöneticisi görevini sürdürmektedir.

## Ahmet Ali Bugay

### Yönetim Kurulu Üyesi ve Genel Müdür

1995 yılında İstanbul Teknik Üniversitesi İnşaat Fakültesi, Çevre Mühendisliği Bölümü'nden mezun olmuştur. 1997 yılında MBA yüksek lisans derecesini Koç Üniversitesi'nde tamamlamıştır. 2011'de Euler Hermes Türkiye'ye, Risk, Enformasyon ve Hasar Genel Müdür Yardımcısı olarak katılmıştır. 2015 yılında, Euler Hermes Paris Merkez Ofisi'ne Grup Risk ve Strateji Yöneticisi olarak atanmış olup, bu süre zarfında bir dönem Euler Hermes Asya Pasifik Bölgesi, Risk, Enformasyon ve Hasar Direktörlüğü görevini de yürütmüştür. Mayıs 2020'den beri Euler Hermes Türkiye'nin Genel Müdürü olarak görevini sürdürmektedir.

### Önceki iş deneyimleri:

- Euler Hermes İtalya-CEO
- GE Capital Finans-CEO
- UBI Factor-Commercial Director
- UBI Banca-Director for Organizational Development Service
- Banca Lombarda-Director for Business Organizational Development

### Önceki iş deneyimleri:

- Allianz Grup-Aktüerya P&C Takım Lideri
- Euler Hermes Grup-Baş Aktüer
- Allianz Lübnan-Baş Aktüer

### Önceki iş deneyimleri:

- COSEC-Genel Müdür
- Euler Hermes Lizbon-Risk & İstihbarat & Hasar Genel Müdür Yardımcısı
- Euler Hermes İtalya-Kredi İstihbaratı
- Euler Hermes Grup-Kredi İstihbaratı
- Euler Hermes SFAC-Kredi Analisti

### Önceki iş deneyimleri:

- Silkroutefinancial-Şirket Yöneticisi
- Rothschild-Yatırım Bankacılığı Başkan Yardımcısı
- HSBC-Yatırım Bankacılığı Grup Müdürü
- Ak Yatırım Menkul Değerler-Kurumsal Finans Yöneticisi
- Demir Yatırım Menkul Değerler-Kurumsal Finans Yöneticisi

## Costantino Scozzafava

### Yönetim Kurulu Üyesi

2003 yılında Bocconi Üniversitesi İşletme Bölümü'nden mezun olmuştur. 2017 yılında Global Müşteriler Dünya Programı Bölgesel Direktörü olarak Euler Hermes MMEA Bölge Yönetimi'ne katılmıştır ve 2021 Kasım'dan itibaren Euler Hermes MMEA Bölge Yönetim Kurulu Üyeliği ve Pazarlama Direktörlüğü görevini sürdürmektedir.

### Önceki iş deneyimleri:

- Generali Sigorta İtalya-Grup Stratejik Ortaklık Grup Müdürü
- GE Capital Finans
- İtalya Genel Müdürü
- Sağlık Grubu, Kıdemli Global Yönetici
- Avrupa Apple Servisleri Program Direktörü
- Kıdemli Ticari Liderlik Programı
- Leasing Stratejik İlişkiler Müdürü
- Value Partners Yönetim Danışmanlık-İş Analisti

# Denetim Komitesi ve İç Sistemler

## Betül Barlın

### İç Denetim Yöneticisi

2014 yılında Bilkent Üniversitesi Uluslararası İlişkiler Bölümü'nden lisans ve İktisat Bölümü'nden yandal dereceleriyle mezun olmuştur. Kasım 2020 itibarıyla Euler Hermes Sigorta A.Ş.'de İç Denetim Yöneticisi olarak görev yapmaktadır.

### Önceki iş deneyimleri:

- Anadolu Grubu-Denetim Uzmanı
- Yapı ve Kredi Bankası-Müfettiş
- Yapı ve Kredi Bankası-Müfettiş Yardımcısı

## Ergun Özgür Api

### İç Kontrol ve Uyum'dan Sorumlu Genel Müdür Yardımcısı

2006 yılında Marmara Üniversitesi İşletme Bölümü'nden lisans derecesiyle mezun olmuştur. Kasım 2021 itibarıyla Euler Hermes Sigorta A.Ş.'de çalışmaya başlayan Ergun Özgür Api Aralık 2023'ten bu yana İç Kontrol ve Uyum'dan Sorumlu Genel Müdür Yardımcısı ve Denetim Komitesi üyesi olarak görev yapmaktadır.

### Önceki iş deneyimleri:

- Allianz Sigorta-Risk, İç Kontrol ve Uyum Yöneticisi
- Denizbank A.Ş.-Kıdemli İç Denetçi
- Akbank A.Ş.-Kredi İzleme, Denetim ve Koordinasyon Yöneticisi Yardımcısı

## Esin Eldeleklİ

### Risk Yönetimi ve Aktüerya Yöneticisi

2005 yılında Hacettepe Üniversitesi İstatistik Bölümünden lisans derecesiyle mezun olmuştur. 2007 yılında Kara Harp Okulu Yöneyem Araştırması Anabilim dalında Yüksek lisans derecesi almıştır. 2021 yılında Aktüer olarak SEDDK nezdinde tutulan Aktüerler sicil listesine kayıt olma hakkını kazanmıştır. Mart 2023 yılından beri Allianz Trade Sigorta A.Ş.'de Aktüerya ve Risk Yönetimi Yöneticisi olarak çalışmaktadır.

### Önceki iş deneyimleri:

- İSDEMİR A.Ş.-Üretim Planlama Uzmanı
- SGK-İstatistikçi
- Magdeburger Sigorta-Aktüerya Uzmanı

# Üst Yönetim

## Ahmet Ali Bugay

Yönetim Kurulu Üyesi ve Genel Müdür  
(Sayfa 26'da yer verilmiştir.)

## Altuğ Karagöz

Kredi İstihbaratı Genel Müdür Yardımcısı

2000 yılında İstanbul Üniversitesi'nde İktisat Bölümü'nde lisans eğitimini tamamlamıştır. 2007 yılında Euler Hermes'e katılmış olup, Euler Hermes Sigorta A.Ş.'nin Kredi İstihbaratı Genel Müdür Yardımcısı olarak görev yapmaktadır.

### Önceki iş deneyimleri:

- Oyakbank - Kobi Pazarlama Satış Müdürü
- Koç Bank - Uluslararası İşlemler Servis Yöneticisi

## Ömer Gürcan Köseoğlu

Pazarlama, Dağıtım Kanalları ve Ticari Tahsis Genel Müdür Yardımcısı

1993 yılında ODTÜ İşletme Bölümü'nden mezun olmuş ve 1998 yılında Marmara Üniversitesi MBA yüksek lisans programına katılmıştır. 2015 yılı itibariyle Euler Hermes Sigorta A.Ş.'de Pazarlama, Dağıtım Kanalları ve Ticari Tahsis Genel Müdür Yardımcısı olarak görev yapmaktadır.

### Önceki iş deneyimleri:

- Yapı Kredi Bankası Moskova - Satış ve Pazarlama Genel Müdür Yardımcısı
- Koç Bank - Pazarlama, Nakit Yönetimi ve Ürün Geliştirme Grup Müdürü
- Körfez Bank - Şube Müdürü
- Demir Bank - Pazarlama Müdürü
- Alternatif Bank - Kıdemli Portföy Yöneticisi
- İktisat Bankası - Portföy Yöneticisi

# Denetim Komitesi ve İç Sistemler

## Denetim Komitesi

Ad Soyad	Unvan
Thierry Ethève	Yönetim Kurulu Üyesi
Costantino Scozzafava	Yönetim Kurulu Üyesi
Ergun Özgür Api	İç Kontrol ve Uyum'dan Sorumlu Genel Müdür Yardımcısı

## Denetim Komitesine Bağlı İç Sistemler Yöneticileri

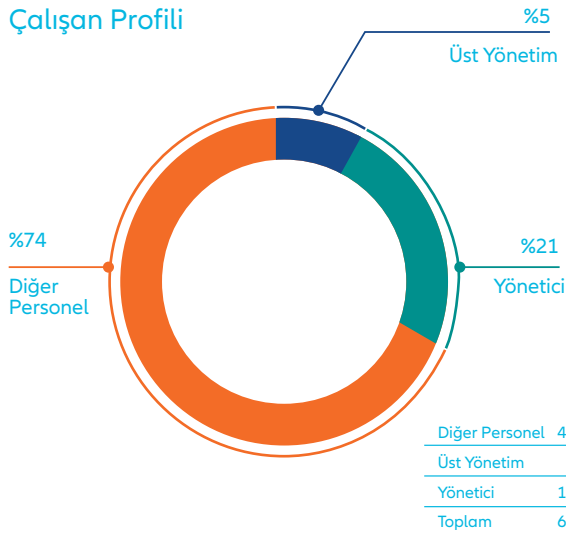
Ad Soyad	Unvan
Ergun Özgür Api	İç Kontrol ve Uyum'dan Sorumlu Genel Müdür Yardımcısı
Esin Eldelekli	Risk Yönetimi ve Aktüerya Yöneticisi

# İnsan Kaynakları

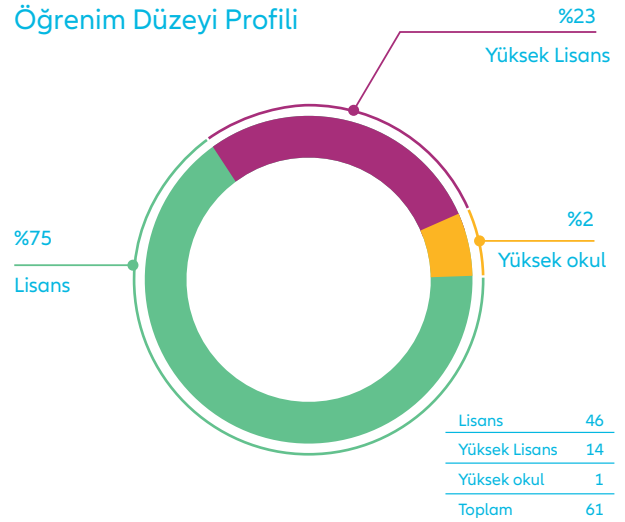
Şirket performansımızın önemli göstergelerinden biri de çalışanlarımızın Şirketimiz ve uygulamalarına olan bağlılığı ve destekleridir. Spencer Stuart şirketi olan KynCentric'nin Allianz Grubu ve iştiraklerinde uyguladığı "Çalışan Bağlılığı Anketi" ile çalışan memnuniyeti ve Şirket üst yönetimine duyulan güvenin ölçümlendiği anketin sonuçları her yıl gözden geçirilmekte; sonuçlar çalışanlarımızla şeffaf bir şekilde paylaşılmakta ve alınacak aksiyonlar birim içi yürütülen görüşmeler doğrultusunda çalışanlarımızın katkılarıyla belirlenmektedir.

Çalışanlarımızın teknik bilgi becerilerini ve alacak sigortası özelinde deneyim ve becerilerini arttırmak adına bireysel ve ekip özelinde eğitim ihtiyaçlarını da dikkate alarak çalışanlarımızın uzmanlaşmalarını destekleyecek eğitim planlamaları gerçekleştirilmiştir. 2023 yılı içinde global ölçekte Allianz ve Euler Hermes Akademi online eğitim portalında; lokal ortamda ise çeşitli eğitim firmaları ile geliştirilen programların yanı sıra yürütülen koçluk ve mentorluk programları ile çalışanlarımızın teknik gelişimleri ile birlikte kişisel gelişimlerine de odaklanılmış; çalışanlarımızın yönetsel yetkinliklerinin artmasına yönelik gelişim programlarımız sürmüştür.

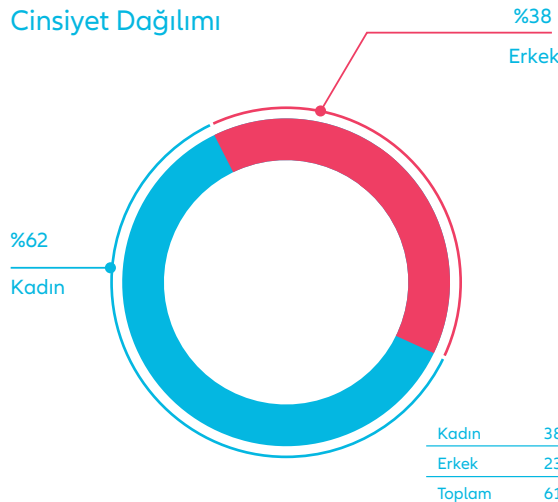
## Çalışan Profili



## Öğrenim Düzeyi Profili



## Cinsiyet Dağılımı



## Kurumsal Sosyal Sorumluluk

Allianz Trade, kurumsal olarak sosyal sorumluluk ve sürdürülebilirlik anlayışı ile global olarak faaliyet gösterdiği tüm ülkelerde topluma hizmet etme taahhüdünü de içermektedir. Ülkemiz için de "kurumsal vatandaş" olarak sosyal sorumluluk için gönüllü olmanın ve bu konuda belirlediğimiz ihtiyaçları yerine getirmenin hayati öneme sahip olduğuna inanıyoruz.

Kurumsal Sosyal Sorumluluk faaliyetlerimizin odağına geçtiğimiz senelerde belirlediğimiz "bakım ve eğitim desteğine ihtiyacı olan çocuklar" ve çevre bilincinin geliştirilmesi adına "doğayı korumanın" yanında bu yıl Şubat ayında gerçekleşen ve 11 ilimizde büyük yıkıma ve kayıplara sebep olan depreme yönelik bölgedeki vatandaşlarımızın her türlü ihtiyaçlarını da ekledik. Geniş bir bölgeyi etkileyen depreme yönelik yardımlarımızda kurumsal bütçemizin yanısıra şirket çalışanlarımızın da gönüllü olarak büyük katkıları olmuştur. Sektörden firmaların yurt içi ve yurt dışı pazarlarda güvenle ticaret yapmaları için gerekli aksiyonları alır. Allianz Trade ile şirketler ticari alacaklarını sigortaladıklarında halihazırdaki müşterileri ile güvenli bir ticaret süreci yaşarken, ihracatlarında da yeni pazarlara rahatlıkla açılabilme imkanına sahip olur. Allianz Trade güvencesi ile ilerleyen firmalar böylece, kredibilite değerlendirmesi, faturaların ödenmeme riskini ortadan kaldırma ve olası hasarlarda Allianz Trade'in tahsilat ve yasal takip deneyimi ile iş birliği fırsatına da kavuşur.

2023 yılında "duyarlı bir kurumsal vatandaş" olma sorumluluğumuz kapsamında:

### Deprem Bölgesine 2023'de gerçekleştirdiğimiz yardımlarımız;

1. 40.000€ nakdi yardım yapılmıştır.
2. Deprem bölgesine temel ev eşyaları içinde olan 1 konteynır, bölgede oluşturulan konteynır bölgesine teslim edilmiştir.
3. Toplamda 840 adet polar/termal eşofman altı gönderimini gerçekleştirdik.
4. Depremzede 8 kişilik bir ailenin giyim ihtiyaçlarını karşıladık.
5. Hatay'da bir ortaokulda okuyan 33 öğrencinin mont ve bot ihtiyaçları karşılanmıştır.

### Her yıl odağımızda olan "bakım ve eğitim desteğine ihtiyacı olan çocuklar" için;

6. İstanbul'daki bir ortaokulun Voleybol ve Basketbol takımlarının formaları yaptırılmıştır.
7. Şanlıurfa'daki bir lisenin öğrencileri için 144 adet Türk ve Dünya Klasiklerinden oluşan kitaplar iletilmiştir.

### "Doğayı korumak" için;

8. Her yıl yaparak gelenekselleştirdiğimiz 23 Nisan Ulusal Egemenlik ve Çocuk Bayramı'nda Allianz-Trade Türkiye çalışanlarının çocukları adına TEMA iş birliği ile fidan dikimi gerçekleştirdik.
9. 21 Eylül Dünya Çevre Temizlik Günü kapsamında doğaya atılan çöplerin toplandığı bir aktivite gerçekleştirilmiştir.



## 2023 yılı AR-GE Çalışmalarımız

Allianz Trade Türkiye; dijital bir şirket olma yolculuğunda çevik çalışma kültürünü odak noktası yaparak önemli dönüşümler gerçekleştirmiştir. Tüm faaliyetlerimizin merkezine “müşteri odaklılık” yaklaşımını koyarak yürütülen çalışmalar yalınlık, verimlilik, teknoloji ve veri odaklılık prensipleri doğrultusunda planlanmıştır:

- Süreç optimizasyonu “Operasyonel Mükemmellik Yaklaşımı” (“OPEX”) ile müşteri memnuniyetinin artırılması ve ortak proje yönetim standartlarının benimsenmesi,
- Masraf Prim oranımızın segmentimizde en olumlu seviyeye ulaşması için tüm operasyonel süreçlerin standart hale getirilmesi,
- Servis kalitesi ve müşteri memnuniyetini artırmak için poliçe yönetim sistemlerimizin iyileştirilmesi,
- Bilgi Teknolojileri platformumuzun hedef operasyon modeline ulaşmak, maliyetlerimizi düşürmek ve operasyonel verimliliğimizi artırmak için lokal uygulamaların yerini alacak şekilde merkezileştirilmesi,
- Kurumsal iş çözümlerimizde hem iş kollarımız hem de Bilgi Teknolojileri fonksiyonu için ortak bakış açısı sağlanması ve destek araçlar geliştirilmesi,
- Grup fonksiyonlarının ortak idari işler ve gayrimenkul yönetimi yapısı ile desteklenmesi.

Bu doğrultuda; API-Uygulama Programlama Arayüzü ile dış data kaynaklarından güncel ve hızlı veri akışı sağlanarak, kredi değerlendirme ve izleme süreçlerinde otomasyon arttırılmıştır.

**SAP** geçişi sonrasında sistem altyapılarındaki geliştirmelerle beraber Finans ve Operasyon ekiplerinin günlük işlerinde kolaylıklar sağlanmıştır. Diğer sistemlerle SAP entegrasyonu sağlanıp ekiplerin koordinasyonu sağlanmıştır. Ayrıca, Grup nezdinde talep edilen raporlar aynı sistem üzerinden diğer ülke raporlarıyla aynı olacak şekilde hazırlanmakta ve raporlama dili olarak da sadelik ve çeviklik sağlanmıştır.

SEDDK tarafından tüm sigorta firmalarından istenen **OVM** (Ortak Veri Modeli) raporları için çalışmalara başlanılmıştır. İlk test sonuçlarında başarı sağlanmıştır.

IFRS17: Finansal raporlama ve muhasebe olarak dünya çapında istenen IFRS17 raporlama modeli Grup tarafından geliştirilen altyapıları da kullanarak ve Türkiye’de geliştirilen süreçlerle birlikte 2024 yılı içerisinde sürecin tamamlanması hedeflenmektedir.

Poliçe basımları üzerinde revizyonlara devam edilerek hem poliçe metinlerimiz daha anlaşılır hale getirilmiş hem de azaltılan sayfa sayısı ile çevre dostu ve sürdürülebilir bir yaklaşım sergilenmiştir.

**VOC (Müşterinin Sesi)** projesi kapsamında yapılan çalışmalar ile müşterilerin hizmet sonrası memnuniyet, şikâyet ve isteklerinin canlı olarak ölçülmesi sağlanarak olumsuz deneyim yaşayan müşterilerin taleplerine hızlı bir şekilde çözüm üretilmiştir.

# YÖNETİM KURULU RAPORU



**Luca Burrafato**  
Yönetim Kurulu Başkanı

## Değerli ortaklarımız,

2023 yılında yüksek enflasyon ve yavaş büyüme endişesi ile jeopolitik gerilimlerin, fiyatlamaalarda etkisini gördük. Küresel ekonomilerde gözlerin merkez bankalarında olduğu bir yıldır. ABD’de Fed, yıl içerisinde 4 kez faiz artırımına giderken sıkı para politikası da hisse senedi ve yatırım araçlarını baskıladı. Mart ayında gerçekleşen banka iflasları piyasaları olumsuz etkiledi, teknoloji hisselerinde sert yükselişler görüldü. Çin ekonomik açıdan olumsuz bir yıl geçirirken ülkede emlak krizleri ve deflasyon endişeleri yaşandı. Euro bölgesinde de 2022’de başlayan sıkı para politikası 2023’te de devam etti.

Yıl boyunca petrol fiyatları dalgalı bir seyir izledi, Brent petrolde yılın en yüksek seviyesi 28 Eylül’de 97,69 dolar ile görüldü, en düşük fiyat ise 20 Mart’ta 70,12 dolar olarak gerçekleşti. İsrail-Hamas çatışmalarının endişe yarattığı bölgeye yayılmaması petroldeki etkinin de sınırlı kalmasını sağladı.

2023 yılında her 4 ülkeden 3’ü ticari iflaslara artış kaydetti ve bu da küresel düzeyde ticari iflaslarda yüzde 7’lik bir artışa neden oldu. 2024 iflas raporunda verilen bilgiler ışığında iflasların artarak yüzde 9 seviyelerine ulaşacağı ve şirketlerin alacak peşinde koşmaya devam edeceği bir yıl olacak. Her 3 ülkeden 2’sinde iflasların pandemi öncesi seviyelerinin üzerine çıkması bekleniyor. Birbirini izleyen bu kademeli artışların ardından, küresel ticari iflaslar 2025 yılında yüksek bir seviyede istikrar kazanarak sıfırlanabilir.

Allianz Trade olarak bizim de hedefimiz müşterilerimizin bu süreci en kolay şekilde atlatabilmesi. Bu nedenle onlara güvene dayalı ve verimli iş birlikleri ile sağlayabileceğimiz en üst seviyede danışmanlık hizmeti vermeye gayret ediyoruz. 2023 yılı verilerimiz de bunun en iyi kanıtı. Yıl sonu itibarıyla 490 milyon TL’lik toplam prim üretimi gerçekleştirdik. Prim üretimimizin 220,6



milyon TL'lik kısmı yurt içi işlemlerden; 168,5 milyon TL'lik kısmı ihracata yönelik sigorta işlemlerinden; 101,2 milyon TL'lik kısmı ise kefalet sigortası işlemlerinden kaynaklandı. Dünya genelindeki toplam teminatımız ise 1,131 milyar Euro'ya ulaştı. Dolayısıyla bütün bu çabalarımız nihayetinde, 2023'te de izlediğimiz başarılı strateji ve performans ile yılı verimli şekilde kapattığımızı görüyoruz.

Diğer yandan 2024 yılı için endişe duyulan başlıca küresel ticari riskler arasında siber saldırılar, ticari faaliyetlerde duraksama, doğal afetler ve iklim değişikliği yer alıyor. Nitelikli iş gücü eksikliği de önemli sayılabilecek ve bazı sektörlerin üstesinden gelmekte zorlandığı riskler arasında. Değişimin hızlı temposu ve risklerin giderek artan birbirine bağlı doğası göz önüne alındığında, işletmelerin risk yönetimlerini geliştirmeleri, risk türleri genelinde tahmin ve önleme yeteneklerini artırmaları ve maruziyetlerini daha iyi anlamak için gelişmiş analitik yöntemler ve verilere başvurmaları gerekiyor. Bu noktada şirketlere rehberlik etmede Allianz Trade olarak bize de önemli görevler düşüyor.

Dünyada ticari alacak sigortasının lider şirketi olduğumuz gibi sürdürülebilirlikte de sektörümüze liderlik etme sorumluluğumuzun farkındayız. Bugüne kadar olduğu gibi bundan sonra da sürdürülebilir çözümlerimizi geliştirmeye kararlıyız. Yenilenebilir Enerji ve Düşük Karbon projeleri için uygun kapsama yaklaşımımız aracılığıyla müşterilerimizin de Net Sıfır'a geçişini destekliyor ve teşvik ediyoruz. Operasyonlarımızda "Net Sıfır" hedefine ulaşma yolunda belirlediğimiz somut adımlara odaklanıyoruz. Bu adımlar; ürettiğimiz atık, kullandığımız su, tükettiğimiz kâğıt, gerçekleştirdiğimiz seyahatler, kullandığımız enerji ve diğer kaynakları içeriyor. Operasyonlarımız için belirlediğimiz açık sera gazı (GHG) azaltma hedefimiz bulunuyor ve bu hedef, açık sera gazını 2025 yılına kadar kişi başına yılda 1,4 ton CO2 eşdeğerine indirmek. 2025'e kadar GHG emisyonlarımız/çalışan hedefimize ulaşma konusunda istikrarlı bir şekilde ilerlemeye gayret ediyoruz. Sürdürülebilirliği iş stratejimize ve karar alma süreçlerimize tam anlamıyla entegre etmek istiyoruz; bu süreç Allianz Grubu'nun ESG Entegrasyon Yönetişiminin temellerine dayanıyor. Dünya genelindeki çalışanlarımıza, yıl boyunca ESG eğitimleri ve gönüllülük esaslı bilgi sahibi olma ve harekete geçme imkânı sunuyoruz.

2024 yılında, önceki yıl deprem ve seçim ekonomisine rağmen iflaslarını belirli bir seviyede tutmayı başaran Türkiye'nin seyri takibimizde olacak. Deprem yaraları hala sarılmaya çalışılıyor ve geçen yılki seçimlerin üzerine bu yıl da yerel seçim atlatan ülkenin ekonomik istikrarını koruması beklentilerimiz arasında. Bu zorlu süreçlerin üstesinden gelebilmek için şirketlerin kendilerini güvenceye alması ve gerekli adımları ivedilikle atması çok önemli. Bu süreçte biz de Allianz Trade olarak müşterilerimize, iş ortaklarımıza rehberlik etmeyi sürdüreceğiz.

2023 yılını müşterilerimizle çok başarılı şekilde geçirdik. 2024 yılında da iş ortaklarımızla, acentelerimizle, broker ve poliçelilerimizle aynı başarı grafiğini sürdürülebilir kılacağımıza inanıyorum.

Saygılarımla,  
Luca Burrafato  
Yönetim Kurulu Başkanı

Standard&Poor's

AA

derecelendirme  
notu

3,7  
Milyar Euro'luk  
konsolide ciro

# Bölüm III

## Finansal Bilgiler ve Risk Yönetimine İlişkin Değerlendirmeler



## İç Sistemler

Sigortacılık ve Özel Emeklilik Düzenleme ve Denetleme Kurumu tarafından 25 Kasım 2021 tarih ve 31670 sayılı Resmi Gazete’de yayımlanan Sigortacılık ve Özel Emeklilik Sektörlerinde İç Sistemlere Dair Yönetmeliğe uyum kapsamında, şirketin iç sistemler birimleri iç kontrol, risk yönetimi, aktüerya ve iç denetim olmak üzere yeniden yapılandırılmıştır. İç Sistemler Yönetmeliği uyarınca, Yönetim Kuruluna Bağlı Denetim Komitesi oluşturulmuştur.

Denetim Komitesine İç Kontrol ve Uyum, Risk Yönetimi ve Aktüerya ile İç Denetim departmanları yıl içinde faaliyetlerine yönelik raporlamalar gerçekleştirmektedir. Aktüerya birimi için ilgili Prefus Danışmanlık Şirketinden hizmet alınmıştır. Aktüeryal çalışmalara ilişkin çalışmalara ve sonuçlara Allianz Trade konsolide olmayan finansal tablo dipnotlarında yer verilmiştir.

## İç Denetim

### İç Denetim Faaliyetleri

İç denetim faaliyetleri, Sigortacılık ve Özel Emeklilik Düzenleme ve Denetleme Kurumu (SEDDK) tarafından 25 Kasım 2021 tarih ve 31670 numaralı Resmi Gazete’de yayımlanan “Sigortacılık ve Özel Emeklilik Sektörlerinde İç Sistemlere Dair Yönetmelik” uyarınca, Yönetim Kurulu’na doğrudan bağlı olarak görev yapmakta olan İç Denetim Birimi tarafından yürütülmektedir. İç Denetim Birimi, 2023 yılı sonu itibarıyla bir İç Denetim Yöneticisi’nden oluşmaktadır.

#### İç denetim faaliyetleri,

- Şirket varlıklarının korunması,
- Yürütülen faaliyetlerin mevzuata uygunluğunun sağlanması,
- Muhasebe bilgilerinin doğruluk ve güvenilirliğinin sağlanması,
- Kaynakların ekonomik ve verimli kullanılmasının sağlanması,
- Şirket hedeflerine ulaşılmasının sağlanmasına ilişkin süreçleri kapsamaktadır.

İç Denetim faaliyetleri Şirketimizin iş kuralları, prosedürleri ve yönetmelikleri ile sair mevzuata uyumunun yanı sıra İç Kontrol ve Risk Yönetimi Sistemleri ile Uyum Programının etkinliği ve yeterliliği hususunda Üst Yönetime güvence sağlamaktadır.

Yürürlükteki mevzuat ile, Euler Hermes ve Allianz Grubu’nun asgari denetim standartlarına uygun bir şekilde hazırlanmış İç Denetim raporları Şirketimiz Yönetim Kurulu’na sunulmaktadır. İç Denetim Birimi’nin ana sorumluluk alanları içinde Genel Müdürlük Birimleri ile acenteler yer almaktadır. Acenteler nezdinde gerçekleştirilen çalışmalar Şirketimiz iş ve işlemleriyle sınırlıdır.

İç Denetim Biriminin amacı, kapsamı, standartları ile görev, yetki ve sorumlulukları, yapısı, faaliyetleri ve çalışma esasları İç Denetim Yönetmeliği’nde belirlenmiştir. İç Denetim Birimi çalışmalarını yasal düzenlemeler ve uluslararası iç denetim standartları çerçevesinde tarafsız ve bağımsız olarak yürütmektedir. İç Denetim Birimi, Şirketimiz faaliyetlerini risk bazlı bir yaklaşımla önceliklendirerek yıllık ve beş yıllık iç denetim planları oluşturmakta ve Yönetim Kurulu’nun onayına sunmaktadır. Ayrıca, iç denetim raporlarında yer verilen tavsiyelere ilişkin olarak Şirketimizce alınması gerekli görülen aksiyonlar, İç Denetim Birimi tarafından düzenli olarak takip edilmektedir. İç Denetim Birimi, 2023 yılı İç Denetim Planı çerçevesinde bir adedi Euler Hermes Grup bünyesinde olmak üzere beş adet süreç denetimi ve Uyum Programı denetimlerini gerçekleştirmiştir.

# İç Kontrol, Risk Yönetimi ve Aktüerya

## Risk Yönetimi Uygulamaları

Allianz Trade global risk stratejisine paralel Şirketimizin alabileceği risk düzeyi ve risk limitleri hususunda karar almak amacı ile Şirketimiz İcra Kurulu temsilcilerinden oluşan "Risk Komitesi" (RICO) kurulmuştur.

Risk Yönetimi Uygulamaları Şirketimizin Genel Müdür ve diğer Birim Genel Müdür Yardımcıları ve süreç sahipleri tarafından yürütülmektedir.

Risk Yönetimi Uygulamaları kapsamında piyasa, kredi, likidite gibi finansal risklerin ölçülmesi, izlenmesi ve raporlanmasının yanı sıra prim, rezerv ve sigortalama risklerinin yönetimi gerçekleştirilmektedir.

Risk Yönetimi Uygulamaları kapsamında Şirketimiz İcra Kurulu, Yönetim Kurulumuz ve Allianz Trade Grubu Risk Birimi'ne düzenli olarak aşağıdaki raporlamalar yapılmaktadır:

- Risk Raporu – Şirketimizin operasyonel risk durumu aylık olarak bildirilmektedir.
- Risk Komitesi (RICO) toplantı sunum ve sunum sonrası toplantı notları (3 ayda bir)
- Varlık Yeterliliği Testi (3 ayda bir)
- Sermaye Yeterliliği Testi (6 ayda bir)

Varlık yeterliliği testi, sigorta ve reasürans şirketlerinin mevcut ve muhtemel yükümlülüklerini karşılayacak miktarda teknik karşılık ayırmalarını sağlamak ve bu karşılıkların yatırılacağı varlıklara ilişkin usul ve esasları düzenlemek adına, 3 ayda bir Sigortacılık ve Özel Emeklilik Düzenleme ve Denetleme Kurumu'na talep edildiği şekilde uygulanmaktadır. Sermaye yeterliliği testi, Şirket sermayesinin yeterliliğinin tespiti amacıyla, Sigortacılık ve Özel Emeklilik Düzenleme ve Denetleme Kurumu tarafından yayımlanan "Sigorta ve Reasürans ile Emeklilik Şirketlerinin Sermaye Yeterliliklerinin Ölçülmesine ve değerlendirilmesine İlişkin Yönetmelik" hükümleri esas alınarak ölçülmekte ve çıkan sonuçlara ilişkin değerlendirmeler önce Risk Komitesi'ne, Risk Komitesi tarafından değerlendirildikten sonra ise Yönetim Kurulu'na raporlanmaktadır.

Söz konusu yönetmeliğe göre kullanılan katsayı esaslı yöntem, Şirket'in her bir risk türü için aynı yönetmelikte tanımlanmış sermaye miktarını tespit eden ve bu şekilde ihtiyaç duyulan toplam sermayenin hesaplanmasına imkan tanıyan bir yöntemdir.

Yukarıda belirtilmiş olan raporlara ek olarak "Risk Yönetim Sistemi Prosedürü" kapsamında yapılan Risk Değerlendirmesi çalışması ile Şirketimiz süreçlerinde risk ve kontrol noktaları tespit edilmiş, eksik kontrol noktaları kapsamında gerekli aksiyonların alınması sağlanmıştır. Risk Değerlendirmesi çalışması sonucunda oluşan Risk haritası ile "Riske açıklık" ve "Etki" matrisi ile öncelikli risklerimizin belirlenmesi ve Şirket Üst Yönetimi, Yönetim Kurulu ve Euler Hermes Grubu Risk Birimi ile paylaşılması sağlanmıştır. 2023 yılında 4 adet RICO toplantısı, 4 adet Varlık Yeterliliği Testi, 2 adet Sermaye Yeterliliği Testi yapılmıştır.

## Risk Türleri ve Uygulanan Risk Yönetimi Politikaları

Risk Yönetimi Uygulamaları kapsamında kullanılacak modellemeye dayanak teşkil etmesi için Şirketimiz risklerinin sınıflandırması yapılmıştır. Şirketimiz riskleri piyasa riski, likidite riski, kredi riski, sigortalama riski ve operasyonel riskler kategorileri altında incelenmektedir.

## Piyasa Riski

Piyasa riski Şirketimiz portföyünde yer alan getirisi faiz oranı ile ilişkilendirilmiş borçlanmayı temsil eden finansal araçlara, hisse senetlerine, diğer menkul kıymetlere ve tüm döviz varlık ve yükümlülüklerine ait riskleri kapsar.

Piyasa riski yukarıda belirtilen araçlara dayalı sözleşmelere ilişkin pozisyonların değerinde faiz oranları, hisse senedi fiyatları ve döviz kurlarındaki dalgalanmalar nedeniyle meydana gelebilecek "faiz oranı riski", "hisse senedi riski" ve "kur riski" unsurlarının oluşturduğu zarar riskini ifade eder. Risk Yönetimi uygulamaları kapsamında yatırım portföyüne yönelik risk politikaları ve ilgili kontrol sistemleri oluşturulur. Risklerin ölçülmesi ve limitlendirilmesi yöntemleri belirlenir, stres testleri tasarlanır ve güncelleme gereken noktalarda çözümler geliştirilir.

Şirketimizin yatırım portföyünün değerlendirilmesine yönelik olarak Euler Hermes Grubu Hazine Yönetimi katılımı ile düzenlenen "Yatırım Komitesi" 3'er aylık dönemler halinde toplanmakta, bu komitede yatırımlarımızın vade, döviz cinsi, yatırımların yönlendirileceği kurumlar ve getiri hususları karara bağlanmaktadır.

## İç Kontrol, Risk Yönetimi ve Aktüerya

### Likidite Riski

Likidite riski nakit akışındaki dengesizlik sonucunda nakit çıkışlarını tam olarak ve zamanında karşılayacak düzeyde ve nitelikte nakit mevcuduna sahip olunamaması veya piyasada oluşan engeller nedeni ile pozisyonların uygun fiyatla, yeterli tutarda kapatılamaması riski olarak tanımlanır. Şirketin likidite durumu irdelenirken mevcut ve beklenen aktif kalitesi, mevcut ve gelecekteki kâr yaratma kapasitesi, geçmiş tecrübelerin gösterdiği fonlama ihtiyaçları, mevcut likidite pozisyonu, gelecekte beklenen fonlama ihtiyaçları ve fon kaynakları dikkate alınır.

Likidite riskini azaltmak için Şirketimizin varlık ve yükümlülükleri arasındaki tutar ve vade uyumsuzlukları düzenli olarak izlenir. Bunun sonucunda, portföyümüzde yeterli miktarda likit veya kolaylıkla likide dönüştürülebilir varlık tutulmasına ve varlıklarımız ile yükümlülüklerimiz arasındaki vade uyumsuzluğunun giderilmesine yönelik aksiyonlar alınır.

### Kredi Riski

Kredi Riski sigortalılarımız, ilişkili taraflar, reasürans ortakları veya Şirketimizle maddi ilişkisi olan karşı tarafın sözleşme gereklerine uymayarak yükümlülüğünü kısmen veya tamamen zamanında yerine getirememesinden dolayı Şirketimizin karşılaştığı durum, zarara uğrama ihtimali olarak tanımlanır.

Kredi riskinin yönetimine yönelik Ticari Tahsis, Finans, İç Denetim ve Dağıtım Kanalları Birimleri nezdinde gerekli kontroller yapılmaktadır. Sigortalılar ile çalışılmaya başlanmadan önce mali durumlarının ve ticari performanslarının ölçülmesine yönelik derecelendirme sistemi kullanılmaktadır. Reasürörlerin bugüne dek yükümlülüklerini yerine getirmelerinde bir sorun yaşanmamış olup, reasürör riski düşük değerlendirilmektedir.

### Sigortalama (Underwriting) Riski

Kredi Sigortası faaliyetlerimizde risk kabulü yaparken ihtiyatlı olma prensibini elden bırakmadan, teknik kâr hedefine uygun olarak sigortalama yapılması esastır. Poliçenin teminat kapsamı, koşul ve fiyatlaması teknik kâr hedefine göre oluşturulur. Teklif aşamasından poliçe tanzimine kadar geçen süreçte hem Ticari Tahsis hem de Risk Tahsis ekiplerince risk analizine yönelik değerlendirmeler yapılır. Sigortalama riski çalışmalarını kapsamında riskin belirli alıcı ve sektörlerde yoğunlaşmasının engellenmesi ve sermayemizin, Şirketimizin risk ve getiri profilini optimize edecek şekilde alıcı derecelendirmeleri, alıcı limitleri ve sektör limitleri sürekli olarak gözden geçirilir. Şirketimiz, kabul edilen riskler ve oluşan hasarların niteliğine göre çeşitli sigortalama stratejileri oluşturmuştur ve muhtemel riskleri bu stratejiler ve reasürans anlaşmaları ile yönetmektedir.

### Aktüeryal Risk

Kredi Sigortası faaliyetlerimizde sağlanan teminatlar için alınan primlerin ve ayrılan karşılıkların yetersizliğine veya büyük ekonomik kriz dönemlerinde hasarların öngörülemezliğine bağlı olası finansal kayıplar aktüeryal risklerimiz olarak tanımlanır. Aktüeryal riskler, prim riski, rezerv riski ve katastrofik hasar riski olarak sıralanır. Prim riski, bir sigorta dönemi boyunca teknik kârlılığın beklenenin altında gerçekleşmesi riskini ifade eder. Bu risk rezerv riski, bir sigorta dönemi içinde ayrılmış olan hasar karşılıklarının meydana gelen hasarları karşılayamamasından kaynaklanan risklerdir. Şirketimiz aktüeryal risklerini çeşitli simülasyon modelleri kullanarak yönetmektedir.

## İç Kontrol, Risk Yönetimi ve Aktüerya

### Operasyonel Risk

Kredi Sigortası faaliyetlerimizde sağlanan teminatlar için alınan primlerin ve ayrılan karşılıkların yetersizliğine veya büyük ekonomik kriz dönemlerinde hasarların öngörülemesliğine bağlı olası finansal kayıplar aktüeryal risklerimiz olarak tanımlanır. Aktüeryal riskler, prim riski, rezerv riski ve katastrofik hasar riski olarak sıralanır. Prim riski, bir sigorta dönemi boyunca teknik kârlılığın beklenenin altında gerçekleşmesi riskini ifade eder. Rezerv riski, bir sigorta dönemi içinde ayrılmış olan hasar karşılıklarının meydana gelen hasarları karşılayamamasından kaynaklanan risklerdir. Şirketimiz aktüeryal risklerini çeşitli simülasyon modelleri kullanarak yönetmektedir. Operasyonel risklerin belirlenen risk senaryoları ile sürekli olarak gözden geçirilmesi faaliyeti şirketimizde İç Kontrol sorumlularınca yerine getirilmektedir. İç Kontrol yönetimi şirketimizin yönetim kurulu, üst yönetimi ve tüm çalışanlarımız tarafından günlük faaliyetlerimizin bir parçası olarak yürütülen operasyonlarımızın etkinlik ve verimliliği, finansal raporlama sistemimizin güvenilirliği ve yasal mevzuata uyum konularında güvence sağlayan bir süreçtir.

Bu kapsamda:

Risk Yönetim Sistemi Prosedürümüz 22 Kasım 2012 tarihi ve 2012/10 sayılı Yönetim Kurulu kararı ile yürürlüğe girmiş olup, yıllık olarak gözden geçirilmektedir. Şirketimizin mevcut Risk Değerlendirmesi yıllık olarak Şirket Üst Yönetimi ve süreç sahipleri (Ticari Tahsis, Risk Tahsis, Hasar, Polişe Yönetimi, Finans, Muhasebe ve İç Denetim çalışanları) ile değerlendirilmekte olup, risk ve kontrol noktaları gözden geçirilmiş ve operasyonel riskler güncellenerek Risk Haritası çıkarılmıştır. Risk Değerlendirme çalışması neticesinde tanımlanan risklerin takibi ve risklere yönelik kontrol noktalarının belirlenmesine yönelik çalışmalar İç Kontrol faaliyetlerinden sorumlu personel tarafından süreç sahiplerine atanmıştır. İç kontrol sisteminin geliştirilmesi sürekli devam eden bir süreçtir.

2023 yılı iç kontrol planı çerçevesinde 4 adet süreç kontrolü tamamlanmıştır. Ayrıca günlük, haftalık, aylık, üç aylık, altı aylık ve yıllık kontrol noktaları iş birimleri ile birlikte oluşturulmuş ve dönemsel

kontrollere başlanmıştır. Bu kontrollere ilişkin sonuçlar üst yönetim ile paylaşılıp, gerekli görülen alanlarda risk azaltıcı aksiyonlar planlanmakta ve aksiyon sonuçları takip edilmektedir.

### İş Sürekliliği Yönetimi Faaliyetleri

Allianz Trade Türkiye, uluslararası yönetmelikler ile birlikte Allianz Trade Grup bünyesinde yayınlanan prosedürler çerçevesinde 2011 yılından beri iş süreklilik yönetimi konusunda kapsamlı çalışmalarını sürdürmektedir. Her yıl güncellenerek yürütülen kapsamlı çalışmalar aşağıda özetlenmiştir;

- Şirket stratejisiyle uyumlu bir şekilde yerel ve bölgesel felaketlere karşı kapsamlı iş süreklilik planlarının hazırlanması ve şirket İcra Kurulu (bundan sonra Yönetim Kurulu olarak anılacaktır) tarafından onaylanması,
- Belirlenen kritik süreçlere kaynak atanması (alternatif lokasyon tanımlanması, kritik bilgi sistemleri, kritik veriler, kritik personel ve kritik tedarikçileri kapsayan) çalışmalarının yönetilmesi,
- Her yıl düzenli olarak gerçekçi senaryolara dayanan (olası deprem felaketi, kritik personel kaybı, olası sel felaketi, siber saldırılar vb.) İş Süreklilik Yönetimi tatbikatlarının yürütülmesi.

### Dış Hizmet Alımlarına İlişkin Bilgi

Allianz Trade Türkiye, yerel ve Allianz Trade Grubu bünyesinde yayınlanan Politika ve prosedürler, uyum ve etik kurallar çerçevesinde, satın alma süreçlerini yürütmektedir. Bu süreçler aşağıdaki başlıklar esas alınarak yürütülmektedir:

- Kurum içi ve kurum dışı tüm ilgili tarafların bir araya getirilerek sürece dahil edilmeleri sağlanmaktadır.
- Süreçlerin herhangi bir uygunsuzluğa mahal vermeyecek şekilde dijital ortamda, şeffaf ve izlenebilir bir şekilde yürütülmesi esastır.
- Piyasadaki gelişmelerin takip edilerek güncel uygulama ve yeniliklerin Allianz Trade Türkiye içerisinde de uygulanması ve yayılması sağlanmaktadır.
- Alımların yapılırken Allianz Trade Türkiye içerisinde süreçlerde dikkat edilmesi beklenen tüm gereklilikler (bilgi sistemleri / siber güvenlik, uyum ve hukuk süreçleri vb.) sağlanarak ve yasalarla mevzuata (KVKK, fikri mülkiyet vb.) uygun şekilde süreçler yönetilmektedir.
- Teklif değerlendirme/alım kararları satın alma ve finans yöneticisi ile birlikte şeffaf ve açıklanabilir bir şekilde alınmaktadır.

# Olağan Genel Kurul Gündemi

**EULER HERMES SİGORTA ANONİM ŞİRKETİ  
YÖNETİM KURULU KARARI**

**Karar Tarihi** : 30.04.2024  
**Karar Numarası** : 2024/5  
**Katılanlar** : Luca Burrafato  
Thierry Etheve  
Ahmet Ali Bugay


Şirketimizin Yönetim Kurulu aşağıdaki kararları katılanların oybirliği ile almıştır:


1. Şirketimizin daha önce Yönetim Kurulu kararı ile 17 Nisan tarihinde yapılması planlanan olağan genel kurul toplantısı, şirket tek ve hakim ortağının o tarihte genel kurul toplantısına katılamayacak olması nedeni ile yapılamamıştır.
2. Şirketimizin 2023 yılı Olağan Genel Kurul Toplantısının Şirket merkezinde 14/05/2024 tarihinde, saat 11:00'de yapılmasına;
3. Olağan Genel Kurul toplantısının Şirket tek hissedarına duyurulmasına;
4. İstanbul Valiliği İl Ticaret Genel Müdürlüğü'nden bir bakanlık temsilcisinin istenmesine; ve
5. 2023 yılı Olağan Genel Kurul gündeminin aşağıdaki maddelerden oluşmasına;


karar verilmiştir.

**Gündem**

1. Açılış ve Genel Kurul Toplantı Başkanlığı'nın teşkili;
2. Toplantı Başkanlığı'na tutanakların imzalanması hakkında yetki verilmesi;
3. 2023 yılı Yönetim Kurulu faaliyet raporunun okunması, müzakeresi ve kabulü;
4. 2023 yılı dönemine ilişkin bilanço ve kâr-zarar hesaplarının okunması, müzakeresi ve kabulü;
5. 2023 yılı dönemine ilişkin kar dağıtımı ve yasal yedek akçe ayrılması konularının görüşülmesi;
6. 2023 yılı için Yönetim Kurulu üyelerinin ibra edilmeleri;
7. Bağımsız denetçi atanması;
8. Dilek ve temenniler;
9. Kapanış.

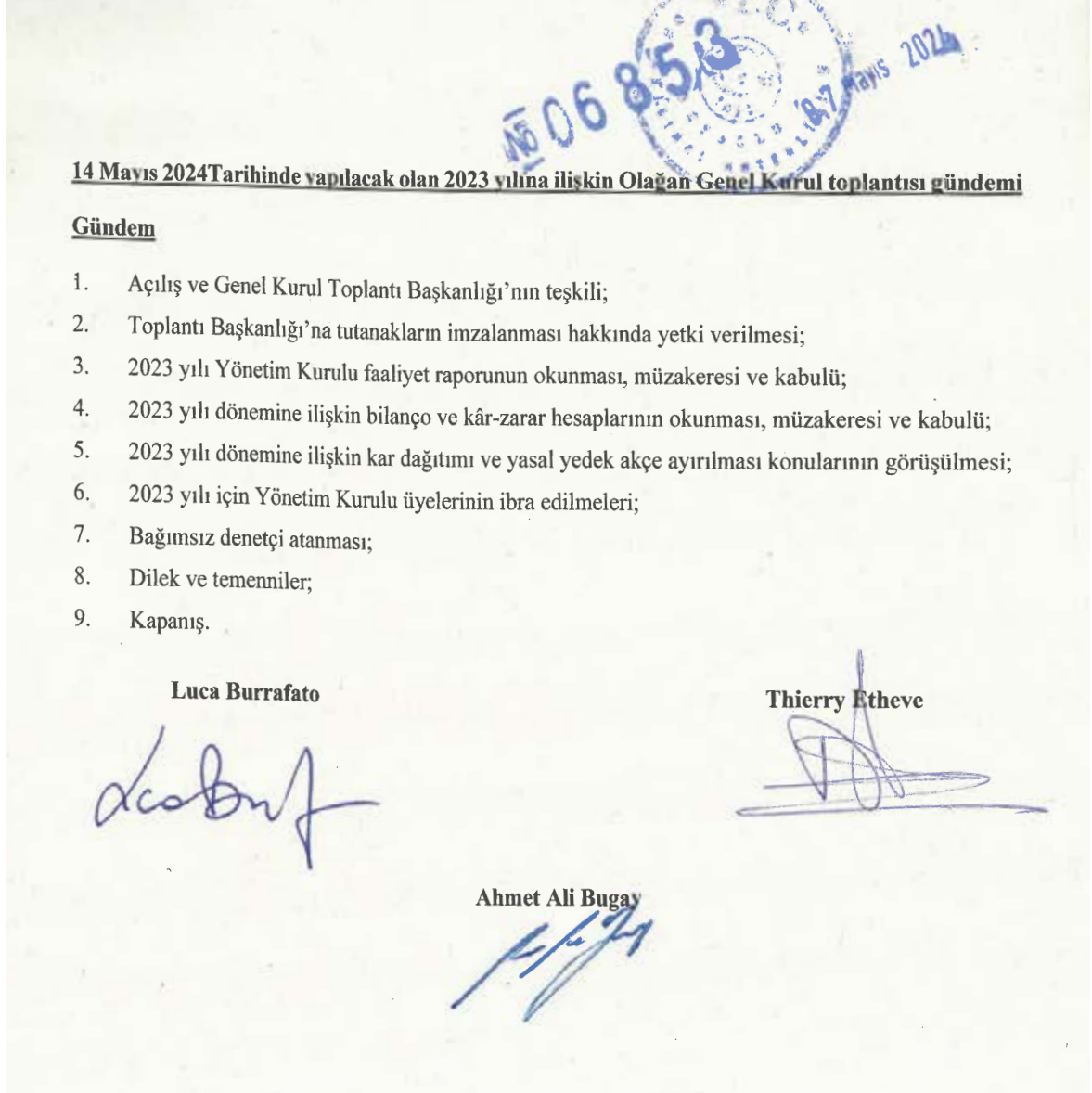
**Luca Burrafato**  


**Thierry Etheve**  


**Ahmet Ali Bugay**  




# 14 Mayıs 2024 Tarihinde yapılacak olan 2023 yılına ilişkin Olağan Genel Kurul toplantısı gündemi



# Mali Durum Karlılık ve Tazminat Ödeme Gücüne İlişkin Değerlendirme

Sigortacılık Kanunu'na istinaden çıkarılan ve 7 Ağustos 2007 tarih ve 26606 sayılı Resmi Gazetede yayımlanan "Sigorta ve Reasürans ile Emeklilik Şirketlerinin Mali Bünyelerine İlişkin Yönetmelik" in 4. maddesi gereğince, sigorta şirketleri ile hayat ve ferdi kaza branşında faaliyet gösteren emeklilik şirketleri, sermaye yeterliliği hesabı sırasında bulunan gerekli özsermaye miktarının üçte birine denk düşen Minimum Garanti Fonu tutarını sermaye yeterliliği hesabı döneminde teminat olarak tesis etmekle yükümlü kılınmıştır. Şirket'in 31 Aralık 2023 ve 31 Aralık 2022 tarihleri itibarıyla T.C Hazine Müsteşarlığı lehine tesis ettiği bloke tutarlar sırasıyla 143.033.700 TL ve 70.094.900 TL tutarındadır.

## Prim Üretimi ve Karlılık

Şirketimizin 2023 yıl sonunda prim üretimi 490.359.376 TL (2022: 314.154.657 TL) olarak gerçekleşmiş olup Şirketimiz 2023 yıl sonu itibarıyla 135.808.656 TL kar elde etmiştir (31 Aralık 2022: 36.816.503 TL).

## Tazminat Ödeme Gücü

Şirketimiz 2023 yılı sonunda brüt 6.932.411 TL (2022: 43.567.139 TL) tazminat ödemesi yapmıştır.

## Dallar itibarıyla verilen sigorta teminatı tutarı

	31 Aralık 2023	31 Aralık 2022
Kredi	4.960.132.125	4.241.227.757
İhracat	4.945.822.975	2.145.812.673
Kefalet	2.951.433.732	700.975.533
Toplam	12.857.388.833	7.088.015.963

31 Aralık 2023 itibarıyla Şirketimiz ödenmiş sermayesi 26.460.000 TL (2022: 26.460.000 TL)'dir. 2023 yılında şirketimiz ana faaliyetlerinden 64.414.475 TL gelir (2022: 53.285.871 TL); 82.311.699 TL (2022: 72.167.973 TL) gider oluşmuş ve teknik zarar 17.897.224 TL (2022: 18.882.102 TL teknik zarar) olarak gerçekleşmiştir. 31 Aralık 2023 itibarıyla bilanço büyüklüğü 670.679.069 TL'ye (2022: 394.916.761 TL) ulaşmıştır. Bu tarih itibarıyla nakit değerler ve menkul değerler cüzdanı toplamı 318.620.942 TL'dir (2022: 196.524.521 TL). 2023 yıl sonunda faaliyet giderleri %68 oranında artarak 71.917.138 TL olarak gerçekleşmiştir (2022: 42.860.058 TL).

Sigorta ve Reasürans ile Emeklilik Şirketlerinin Sermaye Yeterliliklerinin Ölçülmesine ve Değerlendirilmesine İlişkin Yönetmelik" uyarınca 31 Aralık 2023 tarihi itibarıyla Şirket tarafından yapılan hesaplamalarda gerekli özsermaye tutarı 202.603.321 TL (31 Aralık 2022: 125.297.493 TL) olarak belirlenmiştir. 31 Aralık 2023 tarihi itibarıyla Şirket'in ilgili yönetmelik hükümleri uyarınca kabul edilen özsermaye tutarı, Şirket için gerekli öz sermaye tutarından 91.999.824 TL fazla çıkmıştır (31 Aralık 2022: 35.304.296 TL fazla).

Dünya çapında

**1.1** milyar  
Euro'luk ticari  
alacağı teminatı





# EULER HERMES SİGORTA A.Ş.

1 OCAK - 31 ARALIK 2023 HESAP DÖNEMİNE AİT  
KONSOLİDE OLMAYAN FİNANSAL TABLOLAR VE  
BAĞIMSIZ DENETÇİ RAPORU

15 Mart 2024

# BAĞIMSIZ DENETÇİ RAPORU

Euler Hermes Sigorta A.Ş. Genel Kurulu'na

## A. Konsolide Olmayan Finansal Tabloların Bağımsız Denetimi

### 1. Görüş

Euler Hermes Sigorta A.Ş.'nin ("Şirket") 31 Aralık 2023 tarihli konsolide olmayan bilançosu ile aynı tarihte sona eren hesap dönemine ait; konsolide olmayan gelir tablosu, konsolide olmayan özsermaye değişim tablosu, konsolide olmayan nakit akış tablosu ve konsolide olmayan kar dağıtım tablosu ile önemli muhasebe politikalarının özeti de dâhil olmak üzere konsolide olmayan finansal tablo dipnotlarından oluşan konsolide olmayan finansal tablolarını denetlemiş bulunuyoruz.

Görüşümüze göre, ilişikteki konsolide olmayan finansal tablolar Şirket'in 31 Aralık 2023 tarihi itibarıyla konsolide olmayan finansal durumunu ve aynı tarihte sona eren hesap dönemine ait konsolide olmayan finansal performansını ve konsolide olmayan nakit akışlarını sigortacılık mevzuatı gereği yürürlükte bulunan muhasebe ve finansal raporlamaya ilişkin düzenlemeler ve bunlar ile düzenlenmeyen konularda Türkiye Finansal Raporlama Standartları hükümlerini içeren; "Sigortacılık Muhasebe ve Finansal Raporlama Mevzuatı"na uygun olarak tüm önemli yönleriyle gerçeğe uygun bir biçimde sunmaktadır.

### 2. Görüşün Dayanağı

Yaptığımız bağımsız denetim, sigortacılık mevzuatı gereği yürürlükte bulunan bağımsız denetim ilkelerine ilişkin düzenlemelere ve Kamu Gözetimi, Muhasebe ve Denetim Standartları Kurumu ("KGGK") tarafından yayımlanan Türkiye Denetim Standartları'nın bir parçası olan Bağımsız Denetim Standartları'na ("BDS") uygun olarak yürütülmüştür. Bu standartlar kapsamındaki sorumluluklarımız, raporumuzun "Bağımsız Denetçinin Konsolide Olmayan Finansal Tabloların Bağımsız Denetimine İlişkin Sorumlulukları" bölümünde ayrıntılı bir şekilde açıklanmıştır. KGGK tarafından yayımlanan Bağımsız Denetçiler için Etik Kurallar (Bağımsızlık Standartları Dahil) ("Etik Kurallar") ile finansal tabloların bağımsız denetimiyle ilgili mevzuatta yer alan etik hükümlere uygun olarak Şirket'ten bağımsız olduğumuzu beyan ederiz. Etik Kurallar ve mevzuat kapsamındaki etiğe ilişkin diğer sorumluluklar da tarafımızca yerine getirilmiştir. Bağımsız denetim sırasında elde ettiğimiz bağımsız denetim kanıtlarının, görüşümüzün oluşturulması için yeterli ve uygun bir dayanak oluşturduğuna inanıyoruz.

### 3. Dikkat Çekilen Husus

İlişikteki konsolide olmayan finansal tablolara ait dipnot 45'te açıklandığı üzere, Şirket'in gerçekleştirdiği reasürans işlemlerinin tamamı Şirket ile aynı risk grubunda yer alan Euler Hermes Grubu şirketleriyle yapılmıştır.

PwC Bağımsız Denetim ve Serbest Muhasebeci Mali Müşavirlik A.Ş.  
Kılıçlı Paşa Mah. Meclis-i Mebusan Cad. No:8 İç Kapı No:301 Beyoğlu/İstanbul  
T: +90 212 326 6060, F: +90 212 326 6050, [www.pwc.com.tr](http://www.pwc.com.tr) Mersis Numaramız: 0-1460-0224-0500015

#### 4. Kilit Denetim Konuları

Kilit denetim konuları, mesleki muhakememize göre cari döneme ait konsolide olmayan finansal tabloların bağımsız denetiminde en çok önem arz eden konulardır. Kilit denetim konuları, bir bütün olarak konsolide olmayan finansal tabloların bağımsız denetimi çerçevesinde ve konsolide olmayan finansal tablolara ilişkin görüşümüzün oluşturulmasında ele alınmış olup, bu konular hakkında ayrı bir görüş bildirmiyoruz.

<b><i>Kilit denetim konusu</i></b>	<b><i>Denetimde konunun nasıl ele alındığı</i></b>
<p><b><i>Gerçekleşmiş ancak rapor edilmemiş tazminat bedellerinin tahmini</i></b></p> <p>İlişikteki konsolide olmayan finansal tablolara ait dipnotlar 2 ve 17’de açıklandığı üzere, Şirket 31 Aralık 2023 itibarıyla, brüt 75,483,249 TL, net 13,960,910 TL tutarında gerçekleşmiş ancak rapor edilmemiş tazminat bedeli karşılığı ayırmıştır.</p> <p>Söz konusu karşılık, T.C. Hazine ve Maliye Bakanlığı tarafından yayımlanan 5 Aralık 2014 tarih ve 2014/16 sayılı “Muallak Tazminat Karşılığına İlişkin Genelge” uyarınca, Şirket aktüerinin görüşleri çerçevesinde belirlenen en iyi tahmin yöntemleri ile hesaplanmaktadır. Denetimimiz esnasında bu alana odaklanmamızın nedeni; gerçekleşmiş ancak rapor edilmemiş tazminat bedeli karşılığı tutarının konsolide olmayan finansal tablolar içerisindeki tutarsal önemi ve karşılık hesaplamalarının yapısı gereği önemli aktüeryal yargı ve tahminleri içermesidir.</p>	<p>Gerçekleşmiş ancak rapor edilmemiş tazminat bedeli karşılığı hesaplamalarında kullanılan gerçekleşen hasarlara ilişkin Şirket yönetiminin uyguladığı önemli kontrollerin tasarım ve operasyonel etkinliği değerlendirilmiştir.</p> <p>İlgili branşlarda, gerçekleşmiş ancak rapor edilmemiş tazminat bedeli hesaplamasının matematiksel doğruluğu kontrol edilerek finansal tablolardaki bilgilerle mutabakatı yapılmıştır. Şirket yönetimi ve Şirket aktüeri ile görüşülerek, söz konusu branşlar bazında kullanılan metod ve varsayımların uygunluğu bünyemizde yer alan aktüerya uzmanları ile birlikte değerlendirilmiştir. Bu branşların gerçekleşmiş ancak rapor edilmemiş tazminat bedeli karşılıkları için bağımsız bir değerlendirme gerçekleştirilerek makul aralık tahminleri belirlenmiş ve Şirket’in kayıtlarında yer alan ilgili tutarlar ile karşılaştırılmıştır.</p> <p>Söz konusu karşılıklarla ilgili konsolide olmayan finansal tablo dipnotlarında yer alan açıklamaların Sigortacılık Muhasebe ve Finansal Raporlama Mevzuatı’na uygunluğu ve doğruluğu kontrol edilmiştir.</p>

## 5. Yönetimin ve Üst Yönetimden Sorumlu Olanların Konsolide Olmayan Finansal Tablolara İlişkin Sorumlulukları

Şirket yönetimi; konsolide olmayan finansal tabloların Sigortacılık Muhasebe ve Finansal Raporlama Mevzuatı'na uygun olarak hazırlanmasından, gerçeğe uygun bir biçimde sunumundan ve hata veya hile kaynaklı önemli yanlışlık içermeyecek şekilde hazırlanması için gerekli gördüğü iç kontrolden sorumludur.

Konsolide olmayan finansal tabloları hazırlarken yönetim; Şirket'in sürekliliğini devam ettirme kabiliyetinin değerlendirilmesinden, gerektiğinde süreklilikle ilgili hususları açıklamaktan ve Şirket'i tasfiye etme ya da ticari faaliyeti sona erdirmeye niyeti ya da mecburiyeti bulunmadığı sürece işletmenin sürekliliği esasını kullanmaktan sorumludur.

Üst yönetimden sorumlu olanlar, Şirket'in finansal raporlama sürecinin gözetiminden sorumludur.

## 6. Bağımsız Denetçinin Konsolide Olmayan Finansal Tabloların Bağımsız Denetimine İlişkin Sorumlulukları

Bir bağımsız denetimde, biz bağımsız denetçilerin sorumlulukları şunlardır:

Amacımız, bir bütün olarak finansal tabloların hata veya hile kaynaklı önemli yanlışlık içerip içermediğine ilişkin makul güvence elde etmek ve görüşümüzü içeren bir bağımsız denetçi raporu düzenlemektir. Sigortacılık mevzuatı gereği yürürlükte bulunan bağımsız denetim ilkelerine ilişkin düzenlemelere ve BDS'lere uygun olarak yürütülen bir bağımsız denetim sonucunda verilen makul güvence; yüksek bir güvence seviyesidir ancak, var olan önemli bir yanlışlığın her zaman tespit edileceğini garanti etmez. Yanlışlıklar hata veya hile kaynaklı olabilir. Yanlışlıkların, tek başına veya toplu olarak, konsolide olmayan finansal tablo kullanıcılarının bu tablolara istinaden alacakları ekonomik kararları etkilemesi makul ölçüde bekleniyorsa bu yanlışlıklar önemli olarak kabul edilir.

Sigortacılık mevzuatı gereği yürürlükte bulunan bağımsız denetim ilkelerine ilişkin düzenlemelere ve BDS'lere uygun olarak yürütülen bağımsız denetimin gereği olarak, bağımsız denetim boyunca mesleki muhakememizi kullanmakta ve meslekî şüpheciliğimizi sürdürmekteyiz. Tarafımızca ayrıca:

- Konsolide olmayan finansal tablolardaki hata veya hile kaynaklı "önemli yanlışlık" riskleri belirlenmekte ve değerlendirilmekte; bu risklere karşılık veren denetim prosedürleri tasarlanmakta ve uygulanmakta ve görüşümüze dayanak teşkil edecek yeterli ve uygun denetim kanıtı elde edilmektedir. Hile; muvazaa, sahtekârlık, kasıtlı ihmal, gerçeğe aykırı beyan veya iç kontrol ihlali fiillerini içerebildiğinden, hile kaynaklı önemli bir yanlışlığı tespit edememe riski, hata kaynaklı önemli bir yanlışlığı tespit edememe riskinden yüksektir.



- Şirket'in iç kontrolünün etkinliğine ilişkin bir görüş bildirmek amacıyla değil ama duruma uygun denetim prosedürlerini tasarlamak amacıyla denetimle ilgili iç kontrol değerlendirilmektedir.
- Yönetim tarafından kullanılan muhasebe politikalarının uygunluğu ile yapılan muhasebe tahminleri ile ilgili açıklamaların makul olup olmadığı değerlendirilmektedir.
- Elde edilen denetim kanıtlarına dayanarak Şirket'in sürekliliğini devam ettirme kabiliyetine ilişkin ciddi şüphe oluşturabilecek olay veya şartlarla ilgili önemli bir belirsizliğin mevcut olup olmadığı hakkında ve yönetimin işletmenin sürekliliği esasını kullanmasının uygunluğu hakkında sonuca varılmaktadır. Önemli bir belirsizliğin mevcut olduğu sonucuna varmamız hâlinde, raporumuzda, konsolide olmayan finansal tablolarındaki ilgili açıklamalara dikkat çekmemiz ya da bu açıklamaların yetersiz olması durumunda olumlu görüş dışında bir görüş vermemiz gerekmektedir. Vardığımız sonuçlar, bağımsız denetçi raporu tarihine kadar elde edilen denetim kanıtlarına dayanmaktadır. Bununla birlikte, gelecekteki olay veya şartlar Şirket'in sürekliliğini sona erdirebilir.
- Konsolide olmayan finansal tabloların açıklamaları dâhil olmak üzere, genel sunumu, yapısı ve içeriği ile bu tabloların, temelini oluşturan işlem ve olayları gerçeğe uygun sunumu sağlayacak şekilde yansıtıp yansıtmadığı değerlendirilmektedir.

Diğer hususların yanı sıra, denetim sırasında tespit ettiğimiz önemli iç kontrol eksiklikleri dâhil olmak üzere, bağımsız denetimin planlanan kapsamı ve zamanlaması ile önemli denetim bulgularını üst yönetimden sorumlu olanlara bildirmekteyiz.

Bağımsızlığa ilişkin etik hükümlere uygunluk sağladığımızı üst yönetimden sorumlu olanlara bildirmiş bulunmaktayız. Ayrıca bağımsızlık üzerinde etkisi olduğu düşünülebilecek tüm ilişkiler ve diğer hususlar ile varsa, tehditleri ortadan kaldırmak amacıyla atılan adımlar ile alınan önlemleri üst yönetimden sorumlu olanlara iletmiş bulunmaktayız.

Üst yönetimden sorumlu olanlara bildirilen konular arasından, cari döneme ait konsolide olmayan finansal tabloların bağımsız denetiminde en çok önem arz eden konuları yani kilit denetim konularını belirlemekteyiz. Mevzuatın konunun kamuya açıklanmasına izin vermediği durumlarda veya konuyu kamuya açıklamanın doğuracağı olumsuz sonuçların, kamuya açıklamanın doğuracağı kamu yararını aşacağına makul şekilde beklendiği oldukça istisnai durumlarda, ilgili hususun bağımsız denetçi raporumuzda bildirilmemesine karar verebiliriz.

**B. Mevzuattan Kaynaklanan Diğer Yükümlülükler**

1. 6102 sayılı Türk Ticaret Kanunu'nun ("TTK") 402. maddesi'nin dördüncü fıkrası uyarınca, Şirket'in 1 Ocak - 31 Aralık 2023 hesap döneminde defter tutma düzeninin, kanun ile Şirket esas sözleşmesinin finansal raporlamaya ilişkin hükümlerine uygun olmadığına dair önemli bir hususa rastlanmamıştır.
2. TTK'nın 402. maddesi'nin dördüncü fıkrası uyarınca, Yönetim Kurulu tarafımıza denetim kapsamında istenen açıklamaları yapmış ve istenen belgeleri vermiştir.

PwC Bağımsız Denetim ve  
Serbest Muhasebeci Mali Müşavirlik A.Ş.



Zeynep Alyanak, SMMM  
Sorumlu Denetçi

İstanbul, 15 Mart 2024

**EULER HERMES SİGORTA A.Ş' NİN**  
**31 ARALIK 2023 TARİHİ İTİBARIYLA DÜZENLENEN**  
**KONSOLİDE OLMAYAN FİNANSAL TABLOLARA**  
**İLİŞKİN ŞİRKET BEYANI**

İlişikte sunulan 31 Aralık 2023 tarihi itibarıyla düzenlediğimiz konsolide olmayan finansal tablolar ile bunlara ilişkin açıklama ve dipnotların sigortacılık mevzuatı gereği yürürlükte bulunan muhasebe ilke ve standartlarına göre hazırlandığını ve ilgili mevzuat ile şirketimiz kayıtlarına uygun olduğunu beyan ederiz.

Euler Hermes Sigorta A.Ş.

İstanbul, 15.03.2024




Luca Burrafato  
Yönetim Kurulu Başkanı



Thierry Etheve  
Yönetim Kurulu ve  
Denetim Komite Üyesi



Ahmet Ali Bugay  
Yönetim Kurulu Üyesi  
Genel Müdür



Altuğ Karagöz  
Kredi İstihbarat  
Genel Müdür Yardımcısı



Orhun Emre Çelik  
Aktüer

## VARLIKLAR

	Dipnot	Bağımsız Denetimden Geçmiş Cari Dönem 31 Aralık 2023	Bağımsız Denetimden Geçmiş Önceki Dönem 31 Aralık 2022
<b>I- Cari Varlıklar</b>			
<b>A- Nakit ve Nakit Benzeri Varlıklar</b>	<b>4.2 ve 14</b>	<b>318,620,942</b>	<b>196,524,521</b>
1- Kasa		-	-
2- Alınan Çekler		-	-
3- Bankalar	4.2 ve 14	318,620,942	196,524,521
4- Verilen Çekler ve Ödeme Emirleri		-	-
5- Diğer Nakit ve Nakit Benzeri Varlıklar		-	-
<b>B- Finansal Varlıklar ile Riski Sigortalılara Ait Finansal Yatırımlar</b>	<b>4.2 ve 11</b>	<b>1,710,146</b>	<b>1,108,116</b>
1- Satılmaya Hazır Finansal Varlıklar		-	-
2- Vadeye Kadar Elde Tutulacak Finansal Varlıklar		-	-
3- Alım Satım Amaçlı Finansal Varlıklar	4.2 ve 11	1,710,146	1,108,116
4- Krediler		-	-
5- Krediler Karşılığı (-)		-	-
6- Riskli Hayat Poliçesi Sahiplerine Ait Finansal Yatırımlar		-	-
7- Şirket Hissesi		-	-
8- Finansal Varlıklar Değer Düşüklüğü Karşılığı (-)		-	-
<b>C- Esas Faaliyetlerden Alacaklar</b>	<b>4.2</b>	<b>298,339,485</b>	<b>160,224,429</b>
1- Sigortacılık Faaliyetlerinden Alacaklar	4.2 ve 12	298,367,821	160,263,353
2- Sigortacılık Faaliyetlerinden Alacaklar Karşılığı (-)	4.2 ve 12	(265,150)	(275,134)
3- Reasürans Faaliyetlerinden Alacaklar		-	-
4- Reasürans Faaliyetlerinden Alacaklar Karşılığı (-)		-	-
5- Sigorta ve Reasürans Şirketleri Nezdindeki Depolar		-	-
6- Sigortalılara Krediler (İkrazlar)		-	-
7- Sigortalılara Krediler (İkrazlar) Karşılığı (-)		-	-
8- Emeklilik Faaliyetlerinden Alacaklar		-	-
9- Esas Faaliyetlerden Kaynaklanan Şüpheli Alacaklar	4.2 ve 12	1,859,775	1,701,247
10- Esas Faaliyetlerden Kaynaklanan Şüpheli Alacaklar Karşılığı	4.2 ve 12	(1,622,961)	(1,465,037)
<b>D- İlişkili Taraflardan Alacaklar</b>	<b>4.2 ve 12</b>	<b>794,296</b>	<b>1,965,798</b>
1- Ortaklardan Alacaklar		-	-
2- İştiraklerden Alacaklar		-	-
3- Bağlı Ortaklıklardan Alacaklar	45	-	336,700
4- Müşterek Yönetime Tabi Teşebbüslerden Alacaklar		-	-
5- Personelden Alacaklar		-	-
6- Diğer İlişkili Taraflardan Alacaklar	45	794,296	1,629,098
7- İlişkili Taraflardan Alacaklar Reeskontu (-)		-	-
8- İlişkili Taraflardan Şüpheli Alacaklar		-	-
9- İlişkili Taraflardan Şüpheli Alacaklar Karşılığı (-)		-	-
<b>E- Diğer Alacaklar</b>	<b>4.2 ve 12</b>	<b>1,257,105</b>	<b>313,458</b>
1- Finansal Kiralama Alacakları		-	-
2- Kazanılmamış Finansal Kiralama Faiz Gelirleri (-)		-	-
3- Verilen Depozito ve Teminatlar		354,944	306,254
4- Diğer Çeşitli Alacaklar	4.2 ve 47	902,161	7,204
5- Diğer Çeşitli Alacaklar Reeskontu (-)		-	-
6- Şüpheli Diğer Alacaklar		-	-
7- Şüpheli Diğer Alacaklar Karşılığı (-)		-	-
<b>F- Gelecek Aylara Ait Giderler ve Gelir Tahakkukları</b>		<b>21,918,534</b>	<b>18,015,506</b>
1- Ertelenmiş Üretim Giderleri	17	19,919,158	14,223,517
2- Tahakkuk Etmiş Faiz ve Kira Gelirleri		-	-
3- Gelir Tahakkukları		15,021	3,330,240
4- Gelecek Aylara Ait Diğer Giderler		1,984,355	461,749
<b>G- Diğer Cari Varlıklar</b>	<b>4.2</b>	<b>523,615</b>	<b>1,206,331</b>
1- Gelecek Aylar İhtiyacı Stoklar		-	-
2- Peşin Ödenen Vergiler ve Fonlar	4.2 ve 12	414,888	1,131,122
3- Ertelenmiş Vergi Varlıkları		-	-
4- İş Avansları	4.2 ve 12	108,727	16,870
5- Personele Verilen Avanslar	4.2 ve 12	-	58,339
6- Sayım ve Tesellüm Noksanları		-	-
7- Diğer Çeşitli Cari Varlıklar		-	-
8- Diğer Cari Varlıklar Karşılığı		-	-
<b>I- Cari Varlıklar Toplamı</b>		<b>643,164,123</b>	<b>379,358,159</b>

**VARLIKLAR**

	Dipnot	Bağımsız Denetimden Geçmiş Cari Dönem 31 Aralık 2023	Bağımsız Denetimden Geçmiş Önceki Dönem 31 Aralık 2022
<b>II- Cari Olmayan Varlıklar</b>			
<b>A- Esas Faaliyetlerden Alacaklar</b>			
1- Sigortacılık Faaliyetlerinden Alacaklar		-	-
2- Sigortacılık Faaliyetlerinden Alacaklar Karşılığı (-)		-	-
3- Reasürans Faaliyetlerinden Alacaklar		-	-
4- Reasürans Faaliyetlerinden Alacaklar Karşılığı (-)		-	-
5- Sigorta ve Reasürans Şirketleri Nezdindeki Depolar		-	-
6- Sigortalılara Krediler (İkrazlar)		-	-
7- Sigortalılara Krediler (İkrazlar) Karşılığı (-)		-	-
8- Emeklilik Faaliyetlerinden Alacaklar		-	-
9- Esas Faaliyetlerden Kaynaklanan Şüpheli Alacaklar		-	-
10- Esas Faaliyetlerden Kaynaklanan Şüpheli Alacaklar Karşılığı (-)		-	-
<b>B- İlişkili Taraflardan Alacaklar</b>			
1- Ortaklardan Alacaklar		-	-
2- İştiraklerden Alacaklar		-	-
3- Bağlı Ortaklıklardan Alacaklar		-	-
4- Müşterek Yönetime Tabi Teşebbüslerden Alacaklar		-	-
5- Personelden Alacaklar		-	-
6- Diğer İlişkili Taraflardan Alacaklar		-	-
7- İlişkili Taraflardan Alacaklar Reeskontu (-)		-	-
8- İlişkili Taraflardan Şüpheli Alacaklar		-	-
9- İlişkili Taraflardan Şüpheli Alacaklar Karşılığı (-)		-	-
<b>C- Diğer Alacaklar</b>			
1- Finansal Kiralama Alacakları		-	-
2- Kazanılmamış Finansal Kiralama Faiz Gelirleri (-)		-	-
3- Verilen Depozito ve Teminatlar		-	-
4- Diğer Çeşitli Alacaklar		-	-
5- Diğer Çeşitli Alacaklar Reeskontu (-)		-	-
6- Şüpheli Diğer Alacaklar		-	-
7- Şüpheli Diğer Alacaklar Karşılığı (-)		-	-
<b>D- Finansal Varlıklar</b>	<b>9</b>	<b>152,527</b>	<b>152,527</b>
1- Bağlı Menkul Kıymetler		-	-
2- İştirakler		-	-
3- İştirakler Sermaye Taahhütleri (-)		-	-
4- Bağlı Ortaklıklar	9	152,527	152,527
5- Bağlı Ortaklıklar Sermaye Taahhütleri (-)		-	-
6- Müşterek Yönetime Tabi Teşebbüsler		-	-
7- Müşterek Yönetime Tabi Teşebbüsler Sermaye Taahhütleri (-)		-	-
8- Finansal Varlıklar ve Riski Sigortalılara Ait Finansal Yatırımlar		-	-
9- Diğer Finansal Varlıklar		-	-
10- Finansal Varlıklar Değer Düşüklüğü Karşılığı (-)		-	-
<b>E- Maddi Varlıklar</b>	<b>6</b>	<b>9,245,532</b>	<b>4,883,457</b>
1- Yatırım Amaçlı Gayrimenkuller		-	-
2- Yatırım Amaçlı Gayrimenkuller Değer Düşüklüğü Karşılığı (-)		-	-
3- Kullanım Amaçlı Gayrimenkuller		-	-
4- Makine ve Teçhizatlar	6	3,324,326	3,219,162
5- Demirbaş ve Tesisatlar	6	215,565	99,315
6- Motorlu Taşıtlar		-	-
7- Diğer Maddi Varlıklar (Özel Maliyet Bedelleri Dahil)		-	-
8- Kiralama Yoluyla Edinilmiş Maddi Varlıklar		14,708,611	8,262,933
9- Birikmiş Amortismanlar	6	(9,002,970)	(6,697,953)
10- Maddi Varlıklara İlişkin Avanslar (Yapılmakta Olan Yatırımlar Dahil)		-	-
<b>F- Maddi Olmayan Varlıklar</b>	<b>8</b>	<b>1,832,103</b>	<b>1,765,073</b>
1- Haklar	8	3,796,199	3,036,200
2- Şerefiye		-	-
3- Faaliyet Öncesi Döneme Ait Giderler		-	-
4- Araştırma ve Geliştirme Giderleri		-	-
5- Diğer Maddi Olmayan Varlıklar	8	70,875	70,875
6- Birikmiş İtfalar (-)	8	(2,034,971)	(1,342,002)
7- Maddi Olmayan Varlıklara İlişkin Avanslar		-	-
<b>G-Gelecek Yıllara Ait Giderler ve Gelir Tahakkukları</b>			
1- Ertelenmiş Üretim Giderleri		-	-
2- Gelir Tahakkukları		-	-
3- Gelecek Yıllara Ait Diğer Giderler		-	-
<b>H- Diğer Cari Olmayan Varlıklar</b>	<b>21</b>	<b>16,284,784</b>	<b>8,757,545</b>
1- Efektif Yabancı Para Hesapları		-	-
2- Döviz Hesapları		-	-
3- Gelecek Yıllar İhtiyacı Stoklar		-	-
4- Peşin Ödenen Vergiler ve Fonlar		-	-
5- Ertelenmiş Vergi Varlıkları	21	16,284,784	8,757,545
6- Diğer Çeşitli Cari Olmayan Varlıklar		-	-
7- Diğer Cari Olmayan Varlıklar Amortismanı (-)		-	-
8- Diğer Cari Olmayan Varlıklar Karşılığı (-)		-	-
<b>II- Cari Olmayan Varlıklar Toplamı</b>		<b>27,514,946</b>	<b>15,558,602</b>
<b>Varlıklar Toplamı</b>		<b>670,679,069</b>	<b>394,916,761</b>

## YÜKÜMLÜLÜKLER

	Dipnot	Bağımsız Denetimden Geçmiş Cari Dönem 31 Aralık 2023	Bağımsız Denetimden Geçmiş Önceki Dönem 31 Aralık 2022
<b>III- Kısa Vadeli Yükümlülükler</b>			
<b>A- Finansal Borçlar</b>	<b>20</b>	<b>4,074,389</b>	<b>2,071,412</b>
1- Kredi Kuruluşlarına Borçlar		-	-
2- Finansal Kiralama İşlemlerinden Borçlar	4.2 ve 20	6,461,717	2,389,067
3- Ertelenmiş Finansal Kiralama Borçlanma Maliyetleri (-)	20	(2,387,328)	(317,655)
4- Uzun Vadeli Kredilerin Ana Para Taksitleri ve Faizleri		-	-
5- Çıkarılmış Tahviller (Bonolar) Anapara, Taksit ve Faizleri		-	-
6- Çıkarılmış Diğer Finansal Varlıklar		-	-
7- Çıkarılmış Diğer Finansal Varlıklar İhraç Farkı (-)		-	-
8- Diğer Finansal Borçlar (Yükümlülükler)		-	-
<b>B- Esas Faaliyetlerden Borçlar</b>	<b>4.2 ve 19</b>	<b>92,167,440</b>	<b>62,922,361</b>
1- Sigortacılık Faaliyetlerinden Borçlar	4.2 ve 19	92,167,440	62,922,361
2- Reasürans Faaliyetlerinden Borçlar		-	-
3- Sigorta ve Reasürans Şirketlerinden Alınan Depolar		-	-
4- Emeklilik Faaliyetlerinden Borçlar		-	-
5- Diğer Esas Faaliyetlerden Borçlar		-	-
6- Diğer Esas Faaliyetlerden Borçlar Borç Senetleri Reeskontu (-)		-	-
<b>C-İlişkili Tarafra Borçlar</b>	<b>4.2</b>	<b>14,118,690</b>	<b>541,187</b>
1- Ortaklara Borçlar		-	-
2- İştiraklere Borçlar		-	-
3- Bağlı Ortaklıklara Borçlar	4.2,19 ve 45	-	124,823
4- Müşterek Yönetime Tabi Teşebbüslere Borçlar		-	-
5- Personele Borçlar	4.2 ve 19	86,079	4,760
6- Diğer İlişkili Tarafra Borçlar	4.2 ve 19	14,032,611	411,604
<b>D- Diğer Borçlar</b>	<b>4.2</b>	<b>1,057,162</b>	<b>688,830</b>
1- Alınan Depozito ve Teminatlar		-	-
2- Diğer Çeşitli Borçlar	19 ve 47	1,057,162	695,572
3- Diğer Çeşitli Borçlar Reeskontu (-)	19	-	(6,742)
<b>E-Sigortacılık Teknik Karşılıkları</b>	<b>17</b>	<b>162,448,875</b>	<b>124,766,827</b>
1- Kazanılmamış Primler Karşılığı - Net	17	127,655,859	101,411,056
2- Devam Eden Riskler Karşılığı - Net	17	-	691
3- Hayat Matematik Karşılığı - Net		-	-
4- Muallak Hasar ve Tazminat Karşılığı - Net	4.2 ve 17	34,793,016	23,355,080
5- İkramiye ve İndirimler Karşılığı - Net		-	-
6- Diğer Teknik Karşılıklar - Net		-	-
<b>F- Ödenecek Vergi ve Benzeri Diğer Yükümlülükler İle Karşılıkları</b>	<b>4.2 ve 19</b>	<b>34,891,586</b>	<b>9,505,195</b>
1- Ödenecek Vergi ve Fonlar		32,656,741	7,301,108
2- Ödenecek Sosyal Güvenlik Kesintileri		2,297,370	1,142,066
3- Vadesi Geçmiş, Ertelenmiş veya Taksitlendirilmiş Vergi ve diğer yükümlülükler		-	-
4- Ödenecek Diğer Vergi ve Benzeri Yükümlülükler		-	-
5- Dönem Karı Vergi ve Diğer Yasal Yükümlülük Karşılıkları	35	62,077,203	15,119,822
6- Dönem Karının Peşin Ödenen Vergi ve Diğer Yükümlülükleri (-)	35	(62,139,728)	(14,057,801)
7- Diğer Vergi ve Benzeri Yükümlülük Karşılıkları		-	-
<b>7- Diğer Vergi ve Benzeri Yükümlülük Karşılıkları</b>			
<b>G- Diğer Risklere İlişkin Karşılıklar</b>	<b>23</b>	<b>4,129,056</b>	<b>2,122,992</b>
1- Kıdem Tazminatı Karşılığı		-	-
2- Sosyal Yardım Sandığı Varlık Açıkları Karşılığı		-	-
3- Maliyet Giderleri Karşılığı	23	4,129,056	2,122,992
<b>H- Gelecek Aylara Ait Gelirler ve Gider Tahakkukları</b>		<b>46,051,215</b>	<b>24,447,625</b>
1- Ertelenmiş Komisyon Gelirleri	10 ve 17	34,496,262	8,513,124
2- Gider Tahakkukları	19	11,554,953	15,934,501
3- Gelecek Aylara Ait Diğer Gelirler		-	-
<b>I- Diğer Kısa Vadeli Yükümlülükler</b>			
1- Ertelenmiş Vergi Yükümlülüğü		-	-
2- Sayım ve Tesellüm Fazlalıkları		-	-
3- Diğer Çeşitli Kısa Vadeli Yükümlülükler		-	-
<b>III - Kısa Vadeli Yükümlülükler Toplamı</b>		<b>358,938,413</b>	<b>227,066,429</b>

## YÜKÜMLÜLÜKLER

	Dipnot	Bağımsız Denetimden Geçmiş Cari Dönem 31 Aralık 2023	Bağımsız Denetimden Geçmiş Önceki Dönem 31 Aralık 2022
<b>IV- Uzun Vadeli Yükümlülükler</b>			
<b>A- Finansal Borçlar</b>	<b>20</b>	<b>3,923,860</b>	<b>488,318</b>
1- Kredi Kuruluşlarına Borçlar		-	-
2- Finansal Kiralama İşlemlerinden Borçlar	4.2 ve 20	5,036,400	550,806
3- Ertelenmiş Finansal Kiralama Borçlanma Maliyetleri (-)	20	(1,112,540)	(62,488)
4- Çıkarılmış Tahviller		-	-
5- Çıkarılmış Diğer Finansal Varlıklar		-	-
6- Çıkarılmış Diğer Finansal Varlıklar İhraç Farkı (-)		-	-
7- Diğer Finansal Borçlar (Yükümlülükler)		-	-
<b>B- Esas Faaliyetlerden Borçlar</b>		-	-
1- Sigortacılık Faaliyetlerinden Borçlar		-	-
2- Reasürans Faaliyetlerinden Borçlar		-	-
3- Sigorta ve Reasürans Şirketlerinden Alınan Depolar		-	-
4- Emeklilik Faaliyetlerinden Borçlar		-	-
5- Diğer Esas Faaliyetlerden Borçlar		-	-
6- Diğer Esas Faaliyetlerden Borçlar Borç Senetleri Reeskontu (-)		-	-
<b>C- İlişkili Tarafra Borçlar</b>		-	-
1- Ortaklara Borçlar		-	-
2- İştiraklere Borçlar		-	-
3- Bağlı Ortaklıklara Borçlar		-	-
4- Müşterek Yönetime Tabi Teşebbüslere Borçlar		-	-
5- Personele Borçlar		-	-
6- Diğer İlişkili Tarafra Borçlar		-	-
<b>D- Diğer Borçlar</b>		-	-
1- Alınan Depozito ve Teminatlar		-	-
2- Diğer Çeşitli Borçlar		-	-
3- Diğer Çeşitli Borçlar Reeskontu (-)		-	-
<b>E- Sigortacılık Teknik Karşılıkları</b>	<b>17</b>	<b>34,529,239</b>	<b>30,048,023</b>
1- Kazanılmamış Primler Karşılığı - Net		-	-
2- Devam Eden Riskler Karşılığı - Net		-	-
3- Hayat Matematik Karşılığı - Net		-	-
4- Muallak Hasar ve Tazminat Karşılığı - Net		-	-
5- İkramiye ve İndirimler Karşılığı - Net		-	-
6- Diğer Teknik Karşılıklar - Net	17	34,529,239	30,048,023
<b>F- Diğer Yükümlülükler ve Karşılıkları</b>		-	-
1- Ödenecek Diğer Yükümlülükler		-	-
2- Vadesi Geçmiş, Ertelenmiş veya Taksitlendirilmiş Vergi ve Diğer Yükümlülükler		-	-
3- Diğer Borç ve Gider Karşılıkları		-	-
<b>G- Diğer Risklere İlişkin Karşılıkları</b>	<b>4.2 ve 23</b>	<b>4,782,985</b>	<b>2,862,534</b>
1- Kıdem Tazminatı Karşılığı	4.2 ve 23	4,782,985	2,862,534
2- Sosyal Yardım Sandığı Varlık Açıkları Karşılığı		-	-
<b>H-Gelecek Yıllara Ait Gelirler ve Gider Tahakkukları</b>		-	-
1- Ertelenmiş Komisyon Gelirleri		-	-
2- Gider Tahakkukları		-	-
3- Gelecek Yıllara Ait Diğer Gelirler		-	-
<b>I- Diğer Uzun Vadeli Yükümlülükler</b>		-	-
1- Ertelenmiş Vergi Yükümlülüğü		-	-
2- Diğer Uzun Vadeli Yükümlülükler		-	-
<b>IV- Uzun Vadeli Yükümlülükler Toplamı</b>		<b>43,236,084</b>	<b>33,398,875</b>

## ÖZSERMAYE

	Dipnot	Bağımsız Denetimden Geçmiş Cari Dönem 31 Aralık 2023	Bağımsız Denetimden Geçmiş Önceki Dönem 31 Aralık 2022
<b>V- Özsermaye</b>			
<b>A- Ödenmiş Sermaye</b>	<b>2.13 ve 15</b>	<b>26,460,000</b>	<b>26,460,000</b>
1- (Nominal) Sermaye	2.13 ve 15	26,460,000	26,460,000
2- Ödenmemiş Sermaye (-)		-	-
3- Sermaye Düzeltmesi Olumlu Farkları		-	-
4- Sermaye Düzeltmesi Olumsuz Farkları (-)		-	-
<b>B- Sermaye Yedekleri</b>			
1- Hisse Senedi İhraç Primleri		-	-
2- Hisse Senedi İptal Karları		-	-
3- Sermayeye Eklenecek Satış Karları		-	-
4- Yabancı Para Çevirim Farkları		-	-
5- Diğer Sermaye Yedekleri		-	-
<b>C- Kar Yedekleri</b>	<b>15</b>	<b>3,271,714</b>	<b>2,428,142</b>
1- Yasal Yedekler	15	5,459,078	3,618,253
2- Statü Yedekleri		-	-
3- Olağanüstü Yedekler		-	-
4- Özel Fonlar (Yedekler)	15	(2,187,364)	(1,190,111)
5- Finansal Varlıkların Değerlemesi		-	-
6- Diğer Kar Yedekleri		-	-
<b>D- Geçmiş Yıllar Karları</b>		<b>103,722,488</b>	<b>68,746,813</b>
1- Geçmiş Yıllar Karları		103,722,488	68,746,813
<b>E-Geçmiş Yıllar Zararları (-)</b>			
1- Geçmiş Yıllar Zararları		-	-
<b>F-Dönem Net Karı</b>	<b>37</b>	<b>135,050,370</b>	<b>36,816,502</b>
1- Dönem Net Karı	37	135,050,370	36,816,502
2- Dönem Net Zararı (-)		-	-
<b>Özsermaye Toplamı</b>		<b>268,504,572</b>	<b>134,451,457</b>
<b>Özsermaye ve Yükümlülükler Toplamı</b>		<b>670,679,069</b>	<b>394,916,761</b>



**I-TEKNİK BÖLÜM**

	Dipnot	Bağımsız Denetimden Geçmiş 1 Ocak- 31 Aralık 2023	Bağımsız Denetimden Geçmiş 1 Ocak- 31 Aralık 2022
<b>A- Hayat Dışı Teknik Gelir</b>		<b>64,414,475</b>	<b>53,285,871</b>
1- Kazanılmış Primler (Reasürör Payı Düşülmüş Olarak)	17	53,497,291	46,507,609
1.1- Yazılan Primler (Reasürör Payı Düşülmüş Olarak)	17 ve 24	79,741,404	97,921,074
1.1.1- Brüt Yazılan Primler	17 ve 24	490,359,376	314,154,657
1.1.2- Reasüröre Devredilen Primler	10, 17, 24 ve 45	(410,617,972)	(216,233,583)
1.2- Kazanılmamış Primler Karşılığında Değişim (Reasürör Payı ve Devreden Kısım Düşülmüş Olarak)	17	(26,244,804)	(51,412,774)
1.2.1- Kazanılmamış Primler Karşılığı	17	(94,307,607)	(61,100,061)
1.2.2- Kazanılmamış Primler Karşılığında Reasürör Payı	10 ve 17	68,062,803	9,687,287
1.3- Devam Eden Riskler Karşılığında Değişim (Reasürör Payı ve Devreden Kısım Düşülmüş Olarak)	17	691	(691)
1.3.1- Devam Eden Riskler Karşılığı	17	56,105,686	(56,105,686)
1.3.2- Devam Eden Riskler Karşılığında Reasürör Payı	10 ve 17	(56,104,995)	56,104,995
2- Teknik Olmayan Bölümden Aktarılan Yatırım Gelirleri	4.2	10,748,005	6,499,446
3- Diğer Teknik Gelirler (Reasürör Payı Düşülmüş Olarak)		-	284,142
3.1- Brüt Diğer Teknik Gelirler		-	284,142
3.2- Brüt Diğer Teknik Gelirlerde Reasürör Payı		-	-
4- Tahakkuk Eden Rücu ve Soltaj Gelirleri	2.20	169,179	(5,326)
<b>B- Hayat Dışı Teknik Gider</b>		<b>(82,311,699)</b>	<b>(72,167,973)</b>
1- Gerçekleşen Hasarlar (Reasürör Payı Düşülmüş Olarak)		(5,913,346)	(15,057,805)
1.1- Ödenen Hasarlar (Reasürör Payı Düşülmüş Olarak)		2,090,082	(6,183,315)
1.1.1- Brüt Ödenen Hasarlar		(6,932,411)	(43,567,139)
1.1.2- Ödenen Hasarlarda Reasürör Payı	10 ve 45	9,022,493	37,383,824
1.2- Muallak Hasarlar Karşılığında Değişim (Reasürör Payı ve Devreden Kısım Düşülmüş Olarak)	17	(8,003,428)	(8,874,490)
1.2.1- Muallak Hasarlar Karşılığı	17	25,590,721	(53,511,851)
1.2.2- Muallak Hasarlar Karşılığında Reasürör Payı	10 ve 17	(33,594,149)	44,637,361
2- İkramiye ve İndirimler Karşılığında Değişim (Reasürör Payı ve Devreden Kısım Düşülmüş Olarak)		5,087,800	-
2.1- İkramiye ve İndirimler Karşılığı		27,752,000	-
2.2- İkramiye ve İndirimler Karşılığında Reasürör Payı		(22,664,200)	-
3- Diğer Teknik Karşılıklarda Değişim (Reasürör Payı ve Devreden Kısım Düşülmüş Olarak)	17	(9,569,015)	(14,250,110)
4- Faaliyet Giderleri	32	(71,917,138)	(42,860,058)
5- Matematik Karşılıklarda Değişim (Reasürör Payı ve Devreden Kısım Düşülmüş Olarak)		-	-
5.1- Matematik Karşılıklar		-	-
5.2- Matematik Karşılıklarda Reasürör Payı		-	-
6- Diğer Teknik Giderler		-	-
6.1- Brüt Diğer Teknik Giderler		-	-
6.2- Brüt Diğer Teknik Giderlerde Reasürör Payı		-	-
<b>C- Teknik Bölüm Dengesi- Hayat Dışı (A - B)</b>		<b>(17,897,224)</b>	<b>(18,882,102)</b>
<b>D- Hayat Teknik Gelir</b>		-	-
1- Kazanılmış Primler (Reasürör Payı Düşülmüş Olarak)		-	-
1.1- Yazılan Primler (Reasürör payı Düşülmüş Olarak)		-	-
1.1.1- Brüt Yazılan Primler		-	-
1.1.2- Reasüröre Devredilen Primler		-	-
1.2- Kazanılmamış Primler Karşılığında Değişim - (Reasürör Payı ve Devreden Kısım Düşülmüş Olarak)		-	-
1.2.1- Kazanılmamış Primler Karşılığı		-	-
1.2.2- Kazanılmamış Primler Karşılığında Reasürör Payı		-	-
1.3- Devam Eden Riskler Karşılığında Değişim (Reasürör Payı ve Devreden Kısım Düşülmüş Olarak)		-	-
1.3.1- Devam Eden Riskler Karşılığı		-	-
1.3.2- Devam Eden Riskler Karşılığında Reasürör Payı		-	-
2- Hayat Branşı Yatırım Geliri		-	-
3- Yatırımlardaki Gerçekleşmemiş Karlar		-	-
4- Diğer Teknik Gelirler (Reasürör Payı Düşülmüş Olarak)		-	-

## I-TEKNİK BÖLÜM

Dipnot	Bağımsız Denetimden Geçmiş 1 Ocak- 31 Aralık 2023	Bağımsız Denetimden Geçmiş 1 Ocak- 31 Aralık 2022
<b>E- Hayat Teknik Gider</b>	-	-
1- Gerçekleşen Hasarlar (Reasürör Payı Düşülmüş Olarak)	-	-
1.1- Ödenen Tazminatlar (Reasürör Payı Düşülmüş Olarak)	-	-
1.1.1- Brüt Ödenen Tazminatlar	-	-
1.1.2- Ödenen Tazminatlarda Reasürör Payı	-	-
1.2- Muallak Tazminatlar Karşılığında Değişim (Reasürör Payı ve Devreden Kısım Düşülmüş Olarak)	-	-
1.2.1- Muallak Tazminatlar Karşılığı	-	-
1.2.2- Muallak Hasarlar Karşılığında Reasürör Payı	-	-
2- İkramiye ve İndirimler Karşılığında Değişim (Reasürör Payı ve Devreden Kısım Düşülmüş Olarak)	-	-
2.1- İkramiye ve İndirimler Karşılığı	-	-
2.2- İkramiye ve İndirimler Karşılığında Reasürör Payı	-	-
3- Hayat Matematik Karşılığında Değişim (Reasürör Payı ve Devreden Kısım Düşülmüş Olarak)	-	-
3.1- Hayat Matematik Karşılığı	-	-
3.2- Hayat Matematik Karşılığında Reasürör Payı	-	-
4- Yatırım Riski Hayat Sigortası Poliçe Sahiplerine Ait Poliçeler İçin Ayrılan Karşılıklarda Değişim (Reasürör Payı ve Devreden Kısım Düşülmüş Olarak)	-	-
4.1- Yatırım Riski Hayat Sigortası Poliçe Sahiplerine Ait Poliçeler İçin Ayrılan Karşılıklar	-	-
4.2- Yatırım Riski Hayat Sigortası Poliçe Sahiplerine Ait Poliçeler İçin Ayrılan Karşılıklarda Reasürör Payı	-	-
5- Diğer Teknik Karşılıklarda Değişim (Reasürör Payı ve Devreden Kısım Düşülmüş Olarak)	-	-
6- Faaliyet Giderleri	-	-
7- Yatırım Giderler	-	-
8- Yatırımlardaki Gerçekleşmemiş Zararlar	-	-
9- Teknik Olmayan Bölüme Aktarılan Yatırım Gelirleri	-	-
<b>F- Teknik Bölüm Dengesi- Hayat (D - E)</b>	-	-
<b>G- Emeklilik Teknik Gelir</b>	-	-
1- Fon İşletim Gelirleri	-	-
2- Yönetim Gideri Kesintisi	-	-
3- Giriş Aidatı Gelirleri	-	-
4- Ara Verme Halinde Yönetim Gideri Kesintisi	-	-
5- Özel Hizmet Gideri Kesintisi	-	-
6- Sermaye Tahsis Avansı Değer Artış Gelirleri	-	-
7- Diğer Teknik Gelirler	-	-
<b>H- Emeklilik Teknik Gideri</b>	-	-
1- Fon İşletim Giderleri	-	-
2- Sermaye Tahsis Avansları Değer Azalış Giderleri	-	-
3- Faaliyet Giderleri	-	-
4- Diğer Teknik Giderler	-	-
<b>I- Teknik Bölüm Dengesi- Emeklilik (G - H)</b>	-	-

## II-TEKNİK OLMAYAN BÖLÜM

		Bağımsız Denetimden Geçmiş 1 Ocak- 31 Aralık 2022	Bağımsız Denetimden Geçmiş 1 Ocak- 31 Aralık 2021
	Dipnot		
<b>C- Teknik Bölüm Dengesi- Hayat Dışı (A-B)</b>		<b>(17,897,224)</b>	<b>(18,882,102)</b>
<b>F- Teknik Bölüm Dengesi- Hayat (D-E)</b>		-	-
<b>I - Teknik Bölüm Dengesi- Emeklilik (G-H)</b>		-	-
<b>J- Genel Teknik Bölüm Dengesi (C+F+I)</b>		<b>(17,897,224)</b>	<b>(18,882,102)</b>
<b>K- Yatırım Gelirleri</b>	<b>4.2</b>	<b>231,807,944</b>	<b>87,785,093</b>
1- Finansal Yatırımlardan Elde Edilen Gelirler	4.2	10,748,005	6,499,446
2- Finansal Yatırımların Nakde Çevrilmesinden Elde Edilen Paralar	4.2	-	-
3- Finansal Yatırımların Değerlemesi		-	-
4- Kambiyo Karları	4.2	208,935,790	67,791,052
5- İştiraklerden Gelirler		-	-
6- Bağlı Ortaklıklar ve Müşterek Yönetime Tabi Teşebbüslerden Gelirler	4.2 ve 45	12,124,149	13,494,595
7- Arazi, Arsa ile Binalardan Elde Edilen Gelirler		-	-
8- Türev Ürünlerden Elde Edilen Gelirler		-	-
9- Diğer Yatırımlar		-	-
10- Hayat Teknik Bölümünden Aktarılan Yatırım Gelirleri		-	-
<b>L- Yatırım Giderleri</b>		<b>(18,676,213)</b>	<b>(10,326,611)</b>
1- Yatırım Yönetim Giderleri - Faiz Dahil		-	-
2- Yatırımlar Değer Azalışları		-	-
3- Yatırımların Nakde Çevrilmesi Sonucunda Oluşan Zararlar		-	(652,107)
4- Hayat Dışı Teknik Bölümüne Aktarılan Yatırım Gelirleri	4.2	(10,748,005)	(6,499,446)
5- Türev Ürünler Sonucunda Oluşan Zararlar		-	-
6- Kambiyo Zararları		-	-
7- Amortisman Giderleri	6 ve 8	(5,459,819)	(2,580,598)
8- Diğer Yatırım Giderleri	20	(2,468,389)	(594,460)
<b>M- Diğer Faaliyetlerden ve Olağandışı Faaliyetlerden Gelir ve Karlar ile Gider ve Zararlar</b>		<b>1,893,066</b>	<b>(6,264,301)</b>
1- Karşılıklar Hesabı	47	(14,486,968)	(9,703,039)
2- Reeskont Hesabı	47	10,081,949	(2,241,677)
3- Özellikli Sigortalar Hesabı		-	-
4- Enflasyon Düzeltmesi Hesabı		-	-
5- Ertelenmiş Vergi Varlığı Hesabı	21 ve 35	7,194,820	6,002,412
6- Ertelenmiş Vergi Yükümlülüğü Gideri	21 ve 35	-	-
7- Diğer Gelir ve Karlar		-	1,494,296
8- Diğer Gider ve Zararlar		(896,735)	(1,816,293)
9- Önceki Yıl Gelir ve Karları		-	-
10- Önceki Yıl Gider ve Zararları		-	-
<b>N- Dönem Net Karı veya Zararı</b>		<b>135,808,656</b>	<b>36,816,502</b>
1- Dönem Karı ve Zararı		197,127,573	52,312,079
2- Dönem Karı Vergi ve Diğer Yasal Yükümlülük Karşılıkları	35	(61,318,917)	(15,495,577)
3- Dönem Net Kar veya Zararı		135,808,656	36,816,502
4- Enflasyon Düzeltme Hesabı		-	-

		Bağımsız Denetimden Geçmiş 1 Ocak- 31 Aralık 2023	Bağımsız Denetimden Geçmiş 1 Ocak- 31 Aralık 2022
	Dipnot		
<b>A. ESAS FAALİYETLERDEN KAYNAKLANAN NAKİT AKIMLARI</b>			
1. Sigortacılık faaliyetlerinden elde edilen nakit girişleri		598,504,319	352,585,240
2. Reasürans faaliyetlerinden elde edilen nakit girişleri		-	-
3. Emeklilik faaliyetlerinden elde edilen nakit girişleri		-	-
4. Sigortacılık faaliyetleri nedeniyle yapılan nakit çıkışı		(661,574,340)	(355,831,866)
5. Reasürans faaliyetleri nedeniyle nakit çıkışı		-	-
6. Emeklilik faaliyetleri nedeniyle nakit çıkışı		-	-
<b>7. Esas faaliyetler sonucu oluşan nakit</b>		<b>(63,070,021)</b>	<b>(3,246,626)</b>
8. Faiz ödemeleri		-	-
9. Gelir vergisi ödemeleri	35	(36,371,037)	(15,383,943)
10. Diğer nakit girişleri		107,774,205	9,598,392
11. Diğer nakit çıkışları		(37,172,011)	(5,948,653)
<b>12. Esas faaliyetlerden kaynaklanan net nakit</b>		<b>(28,838,864)</b>	<b>(14,980,830)</b>
<b>B. YATIRIM FAALİYETLERİNDEN KAYNAKLANAN NAKİT AKIMLARI</b>			
1. Maddi varlıkların satışı		-	-
2. Maddi varlıkların iktisabı	6 ve 8	(7,427,091)	(5,977,769)
3. Mali varlık iktisabı		-	-
4. Mali varlıkların satışı		-	-
5. Alınan faizler	4.2	10,748,005	6,499,446
6. Alınan temettüleri	4.2 ve 45	12,124,149	13,494,595
7. Diğer nakit girişleri		-	-
8. Diğer nakit çıkışları		(2,997,986)	-
<b>9. Yatırım faaliyetlerinden kaynaklanan net nakit</b>		<b>12,447,077</b>	<b>14,016,272</b>
<b>C. FİNANSMAN FAALİYETLERİNDEN KAYNAKLANAN NAKİT AKIMLARI</b>			
1. Hisse senedi ihracı (sermaye artırımını)		-	-
2. Kredilerle ilgili nakit girişleri		-	-
3. Finansal kiralama borçları ödemeleri	20	(5,922,287)	(2,326,541)
4. Ödenen temettüleri		-	-
5. Diğer nakit girişleri		-	-
6. Diğer nakit çıkışları		-	-
<b>7. Finansman faaliyetlerinden kaynaklanan net nakit</b>		<b>(5,922,287)</b>	<b>(2,326,541)</b>
<b>D. KUR FARKLARININ NAKİT VE NAKİT BENZERLERİNE OLAN ETKİSİ</b>			
		<b>72,194,833</b>	<b>31,490,728</b>
<b>E. Nakit ve nakit benzerlerinde meydana gelen net artış</b>			
		<b>49,880,759</b>	<b>28,199,629</b>
<b>F. Dönem başındaki nakit ve nakit benzerleri mevcudu</b>			
	<b>14</b>	<b>125,706,483</b>	<b>97,506,854</b>
<b>G. Dönem sonundaki nakit ve nakit benzerleri mevcudu</b>			
	<b>14</b>	<b>175,587,242</b>	<b>125,706,483</b>

**Bağımsız Denetimden Geçmiş Öz kaynak Değişim Tablosu (\*)**

	Dipnot	Sermaye	İşletmenin Kendi Hisse Senetleri	Varlıklarda Değer Artışı	Öz sermaye Enflasyon Düzeltmesi Farkları	Yabancı Para Çevrim Farkları	Yasal Yedekler	Statü Yedekleri	Diğer Yedekler ve Dağıtılmamış Karlar	Net Dönem Karı/(Zararı)	Geçmiş Yıllar Karları/(Zararları)	Toplam
<b>I - Önceki Dönem Sonu Bakiyesi - 31 Aralık 2022</b>		<b>26,460,000</b>	-	-	-	-	<b>1,282,328</b>	-	-	<b>46,718,510</b>	<b>24,364,228</b>	<b>98,825,066</b>
A - Sermaye Artırımı		-	-	-	-	-	-	-	-	-	-	-
1 - Nakit		-	-	-	-	-	-	-	-	-	-	-
2 - İç Kaynaklardan		-	-	-	-	-	-	-	-	-	-	-
B - İşletmenin Aldığı Kendi Hisse Senetleri		-	-	-	-	-	-	-	-	-	-	-
C - Gelir Tablosunda Yer Almayan Kazanç ve Kayıplar		-	-	(1,190,111)	-	-	-	-	-	-	-	(1,190,111)
D - Finansal Varlıkların Değerlemesi		-	-	-	-	-	-	-	-	-	-	-
E - Yabancı Para Çevrim Farkları		-	-	-	-	-	-	-	-	-	-	-
F - Diğer Kazanç ve Kayıplar		-	-	-	-	-	-	-	-	-	-	-
G - Enflasyon Düzeltme Farkları		-	-	-	-	-	-	-	-	-	-	-
H - Net Dönem Karı		-	-	-	-	-	2,335,925	-	-	36,816,502	44,382,585	36,816,502
I - Yedeklere ve Geçmiş Yıllar Zararlarına Transferler		-	-	-	-	-	-	-	-	(46,718,510)	-	-
J - Dağıtılan Temettü		-	-	-	-	-	-	-	-	-	-	-
<b>II - Dönem Sonu Bakiyesi - 31 Aralık 2022</b>		<b>26,460,000</b>	-	<b>(1,190,111)</b>	-	-	<b>3,618,253</b>	-	-	<b>36,816,502</b>	<b>68,746,813</b>	<b>134,451,457</b>
<b>I - Önceki Dönem Sonu Bakiyesi - 31 Aralık 2023</b>		<b>26,460,000</b>	-	<b>(1,190,111)</b>	-	-	<b>3,618,253</b>	-	-	<b>36,816,502</b>	<b>68,746,813</b>	<b>134,451,457</b>
A - Sermaye Artırımı		-	-	-	-	-	-	-	-	-	-	-
1 - Nakit		-	-	-	-	-	-	-	-	-	-	-
2 - İç Kaynaklardan		-	-	-	-	-	-	-	-	-	-	-
B - İşletmenin Aldığı Kendi Hisse Senetleri		-	-	-	-	-	-	-	-	-	-	-
C - Gelir Tablosunda Yer Almayan Kazanç ve Kayıplar		-	-	(997,256)	-	-	-	-	-	-	-	(997,256)
D - Finansal Varlıkların Değerlemesi		-	-	-	-	-	-	-	-	-	-	-
E - Yabancı Para Çevrim Farkları		-	-	-	-	-	-	-	-	-	-	-
F - Diğer Kazanç ve Kayıplar		-	-	-	-	-	-	-	-	-	-	-
G - Enflasyon Düzeltme Farkları		-	-	-	-	-	-	-	-	-	-	-
H - Net Dönem Karı		-	-	-	-	-	1,840,825	-	-	135,808,656	34,975,677	135,808,656
I - Yedeklere ve Geçmiş Yıllar Zararlarına Transferler		-	-	-	-	-	-	-	-	(36,816,502)	-	-
J - Dağıtılan Temettü		-	-	-	-	-	-	-	-	-	-	-
<b>III - Dönem Sonu Bakiyesi - 31 Aralık 2023</b>		<b>26,460,000</b>	-	<b>(3,377,478)</b>	-	-	<b>5,459,078</b>	-	-	<b>135,808,656</b>	<b>103,722,490</b>	<b>269,262,857</b>

(\*) Özsermaye kalemleri ile ilgili detaylı açıklamalar 15 no'lu dipnotta yer almaktadır.

	Dipnot	Cari Dönem	Geçmiş Dönem
<b>I. DÖNEM KARININ DAĞITIMI</b>		-	-
1.1. DÖNEM KARI		-	-
1.2. ÖDENECEK VERGİ VE YASAL YÜKÜMLÜLÜKLER		-	-
1.2.1. Kurumlar Vergisi (Gelir Vergisi)		-	-
1.2.2. Gelir Vergisi Kesintisi		-	-
1.2.3. Diğer Vergi ve Yasal Yükümlülükler		-	-
<b>A NET DÖNEM KARI (1.1 - 1.2)</b>		-	-
1.3. GEÇMİŞ DÖNEMLER ZARARI (-)		-	-
1.4. BİRİNCİ TERTİP YASAL AKÇE		-	-
1.5. ŞİRKETTE BIRAKILMASI VE TASARRUFU ZORUNLU YASAL FONLAR (-)		-	-
<b>B DAĞITILABİLİR NET DÖNEM KARI [ (A - (1.3 + 1.4 + 1.5) ]</b>		-	-
1.6. ORTAKLARA BİRİNCİ TEMETTÜ (-)		-	-
1.6.1. Hisse Senedi Sahiplerine		-	-
1.6.2. İmtiyazlı Hisse Senedi Sahiplerine		-	-
1.6.3. Katılma İntifa Senedi Sahiplerine		-	-
1.6.4. Kara İştirakli Tahvil Sahiplerine		-	-
1.6.5. Kar ve Zarar Ortaklığı Belgesi Sahiplerine		-	-
1.7. PERSONELE TEMETTÜ (-)		-	-
1.8. KURUCULARA TEMETTÜLER (-)		-	-
1.9. YÖNETİM KURULUNA TEMETTÜ (-)		-	-
1.10. ORTAKLARA İKİNCİ TEMETTÜ (-)		-	-
1.10.1. Hisse Senedi Sahiplerine		-	-
1.10.2. İmtiyazlı Hisse Senedi Sahiplerine		-	-
1.10.3. Katılma İntifa Senedi Sahiplerine		-	-
1.10.4. Kara İştirakli Tahvil Sahiplerine		-	-
1.10.5. Kar ve Zarar Ortaklığı Belgesi Sahiplerine		-	-
1.11. İKİNCİ TERTİP YASAL YEDEK AKÇE (-)		-	-
1.12. STATÜ YEDEKLERİ (-)		-	-
1.13. OLAĞANÜSTÜ YEDEKLER		-	-
1.14. DİĞER YEDEKLER		-	-
1.15. ÖZEL FONLAR		-	-
<b>II. YEDEKLERDEN DAĞITIM</b>		-	-
2.1. DAĞITILAN YEDEKLER		-	-
2.2. İKİNCİ TERTİP YASAL YEDEKLER (-)		-	-
2.3. ORTAKLARA PAY (-)		-	-
2.3.1. Hisse Senedi Sahiplerine		-	-
2.3.2. İmtiyazlı Hisse Senedi Sahiplerine		-	-
2.3.3. Katılma İntifa Senedi Sahiplerine		-	-
2.3.4. Kara İştirakli Tahvil Sahiplerine		-	-
2.3.5. Kar ve Zarar Ortaklığı Belgesi Sahiplerine		-	-
2.4. PERSONELE PAY (-)		-	-
2.5. YÖNETİM KURULUNA PAY (-)		-	-
<b>III. HİSSE BAŞINA KAR</b>		-	-
3.1. HİSSE SENEDİ SAHİPLERİNE		-	-
3.2. HİSSE SENEDİ SAHİPLERİNE (%)		-	-
3.3. İMTİYAZLI HİSSE SENEDİ SAHİPLERİNE		-	-
3.4. İMTİYAZLI HİSSE SENEDİ SAHİPLERİNE (%)		-	-
<b>IV. HİSSE BAŞINA TEMETTÜ</b>		-	-
4.1. HİSSE SENEDİ SAHİPLERİNE		-	-
4.2. HİSSE SENEDİ SAHİPLERİNE (%)		-	-
4.3. İMTİYAZLI HİSSE SENEDİ SAHİPLERİNE		-	-
4.4. İMTİYAZLI HİSSE SENEDİ SAHİPLERİNE (%)		-	-

(\* ) Finansal tabloların hazırlanma tarihi itibarıyla cari dönem kar dağıtımını ile ilgili bir karar alınmamıştır.

## 1. GENEL BİLGİLER

### 1.1 Ana şirketin adı ve nihai ortağı

31 Aralık 2023 ve 31 Aralık 2022 tarihleri itibarıyla, Euler Hermes Sigorta Anonim Şirketi'nin ("Şirket"), sermayesinde doğrudan veya dolaylı hakimiyeti söz konusu olan sermaye grubu %100 pay ile Euler Hermes SA'dır.

Şirket'in hukuki ve resmi ünvanı olan Euler Hermes Sigorta A.Ş. değişmemek kaydıyla, Şirket'in Allianz Grubu şirketleri tarafından kontrol edildiğini vurgulamak amacıyla 28 Mart 2022 tarihinde "Euler Hermes" markası ve logosu yerine "Allianz Trade" markasının ve logosunun kullanılmasına yönelik yeni bir karar alınmıştır.

### 1.2 Kuruluşun ikametgahi ve yasal yapısı, şirket olarak olduğu ülke ve kayıtlı büronun adresi (veya eğer kayıtlı büronun olduğu yerden farklıysa, faaliyetin sürdürüldüğü esas yer)

Şirket, 2008 yılında Türkiye'de tescil edilmiş olup, Türk Ticaret Kanunu ("TTK") hükümlerine göre kurulmuş Anonim Şirket statüsündedir. Şirket Büyükdere Cad. No:100-102 Maya Akar Center B Blok Kat:7 Esentepe İstanbul adresinde faaliyet göstermektedir.

### 1.3 İşletmenin fiili faaliyet konusu

Şirket, 2 Temmuz 2008 tarihinde kurulmuş olup, T.C. Hazine ve Maliye Bakanlığı'ndan ("Hazine ve Maliye Bakanlığı") alınan 21 Eylül 2010 tarihli ve 44474 sayılı izin yazısıyla ruhsat alınmış ve kredi sigortası branşında faaliyet göstermeye başlamıştır.

Şirket'in başlıca kuruluş amacı, her türlü kredi ve kefalet sigortacılığı branşında faaliyet göstermek için mali ve ticari faaliyetlerde bulunmaktır. Şirket, ana sözleşmesi gereği yurt içinde ve yurt dışında yapılmasında yasal olarak sakınca bulunmayan her türlü kredi sigortası, kefalet sigortası, koasürans, ve retroesyon sözleşmeleri yapabilir ve bu konularla ilgili her türlü işlemleri gerçekleştirebilir.

### 1.4 Kuruluşun faaliyetlerinin ve esas çalışma alanlarının niteliklerinin açıklanması

Şirket faaliyetlerini, 14 Haziran 2007 tarih ve 26552 sayılı Resmi Gazete'de yayımlanan 5684 sayılı Sigortacılık Kanunu ("Sigortacılık Kanunu") ve bu kanuna dayanılarak ve 18 Ekim 2019 tarihli Cumhurbaşkanlığı Kararnamesi ile kurulan Sigortacılık ve Özel Emeklilik Düzenleme ve Denetleme Kurumu ("SEDDK") tarafından yayımlanan diğer yönetmelik ve düzenlemeler çerçevesinde yürütmekte olup; yukarıda 1.3 no'lu dipnotta bahsedilen sigortacılık branşlarında faaliyetlerini sürdürmektedir. SEDDK'nın kurulması ve sigortacılık sektörüne ilişkin düzenleme faaliyetine başlamasından önceki sigortacılık mevzuatı ise T.C. Hazine ve Maliye Bakanlığı ("Hazine ve Maliye Bakanlığı") tarafından yayımlanmıştır.

### 1.5 Kategorileri itibarıyla dönem içinde çalışan personelin ortalama sayısı

Kategorileri itibarıyla dönem içinde çalışan personelin ortalama sayısı aşağıdaki gibidir:

	31 Aralık 2023	31 Aralık 2021
Üst düzey yöneticiler	4	4
Diğer personel	43	44
<b>Toplam</b>	<b>47</b>	<b>48</b>

### 1.6 Üst yönetime sağlanan ücret ve benzeri menfaatler

1 Ocak - 31 Aralık 2023 tarihinde sona eren hesap döneminde, yönetim kurulu başkan ve üyeleriyle genel müdür, genel koordinatör, genel müdür yardımcıları gibi üst düzey yöneticilere sağlanan ücret ve benzeri menfaatlerin toplam tutarı 16,024,818 TL'dir (1 Ocak - 31 Aralık 2022: 6,882,962 TL).

## 1. GENEL BİLGİLER (Devamı)

### 1.7 Finansal tablolarda; yatırım gelirlerinin ve faaliyet giderlerinin (personel, yönetim, araştırma geliştirme, pazarlama ve satış, dışarıdan sağlanan fayda ve hizmetler ile diğer faaliyet giderleri) dağıtımında kullanılan anahtarlar

Şirketlerce hazırlanacak olan finansal tablolarda kullanılan anahtara ilişkin usul ve esaslar, Hazine ve Maliye Bakanlığı tarafından 4 Ocak 2008 tarih ve 2008/1 sayılı "Sigortacılık Hesap Planı Çerçevesinde Hazırlanmakta Olan Finansal Tablolarda Kullanılan Anahtarların Usul ve Esaslarına İlişkin Genelge" çerçevesinde belirlenmiştir.

Buna göre, Şirket tarafından hayat dışı teknik karşılıkları karşılayan varlıkların yatırıma yönlendirilmesinden elde edilen tüm gelirler, teknik olmayan bölümden teknik bölüme aktarılmakta, diğer yatırım gelirleri ise teknik olmayan bölüm altında sınıflandırılmaktadır.

### 1.8 Finansal tabloların tek bir şirket mi yoksa şirketler grubunu mu içerdiği

Konsolide olmayan finansal tablolar, sadece Şirket'in finansal bilgilerini içermekte olup, 2.2 - Konsolidasyon dipnotunda daha detaylı anlatıldığı üzere 31 Aralık 2023 tarihi itibarıyla konsolide finansal tablolar ayrıca hazırlanacaktır.

### 1.9 Raporlayan işletmenin adı veya diğer kimlik bilgileri ve bu bilgide önceki raporlama dönemi sonundan beri olan değişiklikler

Şirket'in Ticaret Unvanı	: Euler Hermes Sigorta Anonim Şirketi
Şirket'in Genel Müdürlüğü'nün Adresi	: Büyükdere Cad. No:100-102 Maya Akar Center B Blok Kat:7 Esentepe/İstanbul
Şirket'in elektronik site adresi	: www.allianz-trade.com.tr

Yukarıda sunulan bilgilerde önceki raporlama dönemi sonundan itibaren herhangi bir değişiklik olmamıştır.

### 1.10 Raporlama döneminden sonraki olaylar

1 Ocak - 31 Aralık 2023 hesap dönemine ait finansal tabloları Yönetim Kurulu adına, Genel Müdür Ahmet Ali Bugay, Genel Müdür Yardımcısı Altuğ Karagöz ve Aktüer Orhun Emre Çelik tarafından 15 Mart 2024 tarihinde imzalanarak onaylanmıştır. Bilanço tarihinden sonraki olaylar 46 no'lu dipnotta açıklanmıştır.

## 2 ÖNEMLİ MUHASEBE POLİTİKALARININ ÖZETİ

### 2.1 Hazırlık esasları

#### 2.1.1 Finansal tabloların düzenlenmesinde kullanılan temeller ve kullanılan özel muhasebe politikalarıyla ilgili bilgiler

Şirket, finansal tablolarını, Sigortacılık Kanunu ve SEDDK tarafından yayımlanan düzenlemelere göre hazırlamaktadır. SEDDK'nın kurulması ve sigortacılık sektörüne ilişkin düzenleme faaliyetine başlamasından önceki finansal raporlamaya ilişkin sigortacılık mevzuatı ise Hazine ve Maliye Bakanlığı tarafından yayımlanmıştır.



## 2 ÖNEMLİ MUHASEBE POLİTİKALARININ ÖZETİ (Devamı)

### 2.1 Hazırlık esasları (Devamı)

Şirket, 1 Ocak 2008 tarihinden itibaren faaliyetlerini, 14 Temmuz 2007 tarihinde yayımlanan ve 1 Ocak 2008 tarihinde yürürlüğe giren "Sigorta ve Reasürans Şirketleri ile Emeklilik Şirketlerinin Finansal Raporlamaları Hakkında Yönetmelik" doğrultusunda, söz konusu yönetmelik ve Kamu Gözetimi, Muhasebe ve Denetim Standartları Kurumu ("KGG") tarafından açıklanan Türkiye Finansal Raporlama Standartları ("TFRS") ile T.C. Hazine ve Maliye Bakanlığı tarafından muhasebe ve finansal raporlama esaslarına ilişkin yayımlanan diğer yönetmelik, açıklama ve genelgeler çerçevesinde muhasebeleştirilmektedir. T.C. Hazine ve Maliye Bakanlığı'nın 18 Şubat 2008 tarih ve 9 sayılı yazısına istinaden 2008 yılında "TMS 1 - Finansal Tablolar ve Sunum", "TMS 27 - Konsolide ve Konsolide Olmayan Finansal Tablolar", "TFRS 1 - TFRS'ye Geçiş" ve "TFRS 4 - Sigorta Sözleşmeleri" bu uygulamanın kapsamı dışında tutulmuştur.

Finansal tablolar Hazine ve Maliye Bakanlığı tarafından, 31 Aralık 2004 tarih ve 25686 sayılı Resmi Gazete'de yayımlanan Sigortacılık Hesap Planı ve İzahnamesi Hakkında Tebliğ (Sigortacılık Muhasebe Sistemi Tebliğ No: 1) içerisinde yer alan Sigortacılık Hesap Planı ile 27 Aralık 2011 tarih ve 2011/14 sayılı Sigortacılık Hesap Planında Yeni Hesap Kodları Açılmasına Dair Sektör Duyurusu uyarınca düzenlenmektedir. Düzenlenen finansal tabloların biçim ve içerikleri ile bunların açıklama ve dipnotları 18 Nisan 2008 tarih ve 26851 sayılı Resmi Gazete'de yayımlanan Finansal Tabloların Sunumu Hakkında Tebliğ ve 31 Mayıs 2012 tarih ve 2012/7 sayılı Yeni Hesap Kodları ile Finansal Tabloların Sunumuna İlişkin Sektör Duyurusu uyarınca belirlenmektedir.

Bununla birlikte, sigorta şirketlerinin 31 Aralık 2008 tarih ve 27097 sayılı Resmi Gazete'de yayımlanan Sigorta ve Reasürans Şirketleri ile Emeklilik Şirketlerinin Konsolide Finansal Tablolarının Düzenlenmesine İlişkin Tebliğ'e istinaden konsolide finansal tablo hazırlamaları gerekmektedir. Şirket bu doğrultuda konsolide finansal tablolarını ayrıca yayımlayacaktır.

Şirket, 31 Aralık 2023 tarihi itibarıyla, sigortacılık ile ilgili teknik karşılıklarını, 5684 Sayılı Sigortacılık Kanunu çerçevesinde çıkarılan ve 28 Temmuz 2010 tarih ve 27655 sayılı Resmi Gazete ile; 17 Temmuz 2012 ve 28356 sayılı Resmi Gazete'de yayımlanarak yürürlüğe girmiş olan değişiklik sonrası "Sigorta ve Reasürans ile Emeklilik Şirketlerinin Teknik Karşılıklarına ve Bu Karşılıkların Yatırılacağı Varlıklara İlişkin Yönetmelik" ("Teknik Karşılıklar Yönetmeliği") ve ilgili diğer mevzuatlar çerçevesinde hesaplamış ve finansal tablolara yansıtmıştır (2.23, 2.24, 2.25 ve 2.26 no'lu dipnotlar).

Hazine ve Maliye Bakanlığı'nın 4 Nisan 2005 tarih ve 19387 sayılı yazısıyla, sigorta şirketlerinin 31 Aralık 2004 tarihli finansal tablolarını, Sermaye Piyasası Kurulu ("SPK")'nın 15 Ocak 2003 tarih ve 25290 sayılı Resmi Gazete'de yayımlanarak yürürlüğe giren Seri XI, No: 25 sayılı Sermaye Piyasasında Muhasebe Standartları Hakkında Tebliğ'de yer alan, 'Yüksek Enflasyon Dönemlerinde Finansal Tabloların Düzeltilmesi' ile ilgili hükümlere istinaden yeniden düzenlemeleri gerektiği açıklanmıştır. Hazine ve Maliye Bakanlığı ayrıca, SPK'nın 17 Mart 2005 tarihinde aldığı karardan hareketle, 1 Ocak 2005 tarihinden itibaren geçerli olmak üzere enflasyon muhasebesi uygulamasının gerekli olmadığını bildirmiştir. Şirket, Hazine ve Maliye Bakanlığı'nın ilgili yazısına istinaden, 31 Aralık 2004 tarihli finansal tablolarını "Yüksek Enflasyon Dönemlerinde Finansal Tabloların Düzeltilmesi" ile ilgili hükümlere uygun olarak yeniden düzenlemiş ve 1 Ocak 2005 tarihinden başlamak üzere TMS 29, "Yüksek Enflasyonlu Ekonomilerde Finansal Raporlama" standardını uygulamamıştır.

"KGG, 23 Kasım 2023 tarihli "Bağımsız Denetime Tabi Şirketlerin Finansal Tablolarının Enflasyona Göre Düzeltilmesi Hakkında Duyurusu" ile, Türkiye Finansal Raporlama Standartları'nı uygulayan işletmelerin 31 Aralık 2023 tarihinde veya sonrasında sona eren yıllık raporlama dönemine ait finansal tablolarının, TMS 29, "Yüksek Enflasyonlu Ekonomilerde Finansal Raporlama Standardı" ("TMS 29") kapsamında enflasyon etkisine göre düzeltilerek sunulması gerektiğini, bununla birlikte kendi alanlarında düzenleme ve denetleme yapmakla yetkili olan kurum ya da kuruluşların TMS 29 hükümlerinin uygulanmasına yönelik olarak farklı geçiş tarihleri belirleyebileceğini açıklamıştır. SEDDK tarafından, KGG'nin söz konusu duyurusuna istinaden, yayımlanmış olan 11 Mart 2024 tarih ve 2024/10 no'lu "Sigortacılık Sektöründe Enflasyon Muhasebesi Uygulaması Hakkında Genelge" ile sigorta, reasürans ve emeklilik şirketlerinin enflasyon muhasebesi uygulamasına geçiş tarihi 1 Ocak 2025 olarak belirlenmiştir."

## 2 ÖNEMLİ MUHASEBE POLİTİKALARININ ÖZETİ (Devamı)

### 2.1 Hazırlık esasları (Devamı)

#### 2.1.2 Geçerli ve raporlama para birimi

Finansal tablolar, Şirket'in fonksiyonel para birimi olan TL cinsinden sunulmuştur.

#### 2.1.3 Finansal tablolarda sunulan tutarların yuvarlanma derecesi

TL olarak verilen finansal bilgiler, en yakın tam TL değerine yuvarlanarak gösterilmiştir.

#### 2.1.4 Finansal tabloların düzenlenmesinde kullanılan ölçüm temeli

Finansal tablolar, maliyet esası baz alınarak TL olarak hazırlanmıştır.

#### 2.1.5 Muhasebe politikaları, muhasebe tahminlerinde değişiklikler ve hatalar

Cari dönemde muhasebe politikalarında yapılan bir değişiklik veya tespit edilmiş bir hata bulunmamaktadır.

Muhasebe tahminlerine ilişkin açıklamalar 3 no'lu dipnot - Önemli muhasebe tahminleri ve hükümleri notunda verilmiştir.

#### 2.1.6 Karşılaştırmalı bilgiler

Cari dönem finansal tabloların sunumu ile uygunluk sağlaması açısından karşılaştırmalı bilgiler, gerekli görüldüğünde yeniden sınıflandırılmıştır.

### 2.2 Konsolidasyon

Hazine ve Maliye Bakanlığı tarafından 31 Aralık 2008 tarih ve 27097 sayılı Resmi Gazete'de yayımlanan "Sigorta ve Reasürans Şirketleri ile Emeklilik Şirketlerinin Konsolide Finansal Tablolarının Düzenlenmesine İlişkin Tebliğ" ("Konsolidasyon Tebliği") ile sigorta, reasürans ve emeklilik şirketlerinin; 31 Mart 2009 tarihinden itibaren konsolide finansal tablo yayımlaması istenmektedir. Bu çerçevede, Şirket'in bağlı ortaklığı Euler Hermes Risk Yönetimi ve Danışmanlık Hizmetleri Limited Şirketi'nin ("Euler Hermes Risk Yönetimi") finansal tabloları tam konsolidasyon yöntemine göre konsolide edilmek suretiyle ayrıca konsolide finansal tablolar hazırlanacaktır.

Hazine ve Maliye Bakanlığı'nın 12 Ağustos 2008 tarih 2008/36 sayılı "Sigorta ve Reasürans ile Emeklilik Şirketlerinin Bağılı Ortaklık, Birlikte Kontrol Edilen Ortaklık ve İştiraklerdeki Yatırımlarının Bireysel Finansal Tablolarına Yansıtılmasına İlişkin Sektör Duyurusu"nda, bireysel finansal tablo hazırlanması sırasında bağılı ortaklık, birlikte kontrol edilen ortaklık ve iştiraklerdeki yatırımların TMS 27 - Konsolide ve Bireysel Finansal Tablolar standardında belirtilen maliyet yöntemine veya TMS 39 - Finansal Araçlar: Muhasebeleştirme ve Ölçme standardına uygun olarak muhasebeleştirilmesinin mümkün olduğu belirtilmektedir. Söz konusu duyurulara paralel olarak, Şirket raporlama dönemi sonu itibarıyla iştiraklerini, varsa değer düşüklüğü ile ilgili karşılıkları ayırmak suretiyle, maliyet yöntemine göre muhasebeleştirmiştir.

### 2.3 Bölüm raporlaması

Bir faaliyet bölümü, Şirket'in faaliyet gösterdiği iş alanlarının, diğer faaliyet bölümleri ile yapılan işlemlerden doğan hasılat ve harcamalar dahil, hasılat elde eden ve harcama yapabilen ve Yönetim Kurulu (karar almaya yetkili mercii olarak) tarafından faaliyet sonuçları düzenli bir şekilde gözden geçirilen, performansı ölçülen ve finansal bilgileri ayırt edilebilen bir parçasıdır. Şirket'in faaliyet gösterdiği ana coğrafi alan Türkiye olduğu için coğrafi bölümlere göre raporlama ve sadece tek bir raporlanabilir bölüm olarak takip edilen hayat dışı sigortacılık alanında faaliyet gösterdiği için faaliyet alanı bölümlerine göre raporlama sunulmamıştır.

## 2 ÖNEMLİ MUHASEBE POLİTİKALARININ ÖZETİ (Devamı)

### 2.4 Yabancı para karşılıkları

İşlemler, Şirket'in geçerli para birimi olan TL olarak kaydedilmektedir. Yabancı para cinsinden gerçekleştirilen işlemler, işlemlerin gerçekleştirildiği tarihlerdeki geçerli olan kurlardan kaydedilmektedir. Raporlama dönemi sonu itibarıyla, yabancı para cinsinden olan parasal varlık ve yükümlülükler, raporlama dönemi sonundaki kurlardan TL'ye çevrilmiş ve çevrim sonucu oluşan çevrim farkları finansal tablolarda kambiyo karları ve kambiyo zararları hesaplarına yansıtılmıştır.

Parasal varlıklardan satılmaya hazır olarak sınıflandırılmış yabancı para cinsinden finansal varlıkların iskonto edilmiş değerleri üzerinde oluşan kur farkları gelir tablosuna, bu varlıkların gerçeğe uygun değerindeki diğer tüm değişiklikler ve bunlar üzerinde oluşan kur farkları özsermaye içerisinde ilgili hesaplara yansıtılır.

Parasal olmayan finansal varlık ve yükümlülüklerden kaynaklanan kur çevrim farkları ise gerçeğe uygun değer değişikliğinin bir parçası olarak kabul edilir ve söz konusu farklar diğer gerçeğe uygun değer değişikliklerinin takip edildiği hesaplarda yansıtılır.

### 2.5 Maddi duran varlıklar

Maddi duran varlıklar, maliyet değerleri üzerinden kayıtlara yansıtılmaktadır. Amortisman, maddi duran varlıkların maliyetleri üzerinden faydalı ömürleri esas alınarak doğrusal amortisman yöntemi kullanılarak ayrılmaktadır.

Maddi duran varlıkların elden çıkarılmasından doğan kazanç ve kayıplar net elden çıkarma hasılatı ile ilgili maddi duran varlığın net defter değerinin arasındaki fark olarak hesaplanmakta ve ilgili dönemin gelir tablosuna yansıtılmaktadır.

Maddi duran varlıklara yapılan normal bakım ve onarım harcamaları gider olarak muhasebeleştirilmektedir.

Maddi duran varlıklar üzerinde rehin, ipotek ve benzeri herhangi bir takyidat bulunmamaktadır.

Muhasebe tahminlerinde, cari döneme önemli bir etkisi olan ya da sonraki dönemlerde önemli bir etkisi olması beklenen değişiklik bulunmamaktadır.

Maddi duran varlıklar için ilgili amortisman payları faydalı ömürleri esas alınarak kayıtlı değerleri üzerinden doğrusal amortisman yöntemi kullanılarak hesaplanmaktadır. Maddi duran varlıkların amortismanında kullanılan oranlar ve tahmini ekonomik ömür olarak öngörülen süreler aşağıdaki gibidir:

Maddi Duran Varlıklar	Tahmini Ekonomik Ömür (Yıl)	Amortisman Oranı (%)
Makine ve teçhizatlar	3-10	25-10
Demirbaş ve tesisatlar	5-50	20-2
Kiralama yoluyla edinilmiş maddi duran varlıklar	2	50

### Kullanım Hakkı Varlıkları

Şirket, kullanım hakkı varlıklarını finansal kiralama sözleşmesinin başladığı tarihte muhasebeleştirilmektedir (örneğin, ilgili varlığın kullanım için uygun olduğu tarih itibarıyla). Kullanım hakkı varlıkları, maliyet bedelinden birikmiş amortisman ve değer düşüklüğü zararları düşülerek hesaplanır. Finansal kiralama borçlarının yeniden değerlendirilmesi durumunda bu rakam da düzeltilir.

## 2 ÖNEMLİ MUHASEBE POLİTİKALARININ ÖZETİ (Devamı)

### 2.5 Maddi duran varlıklar (Devamı)

Kullanım hakkı varlığının maliyeti aşağıdakileri içerir:

- (a) kira yükümlülüğünün ilk ölçüm tutarı,
- (b) kiralamanın fiilen başladığı tarihte veya öncesinde yapılan tüm kira ödemelerinden, alınan tüm kiralama teşviklerinin düşülmesiyle elde edilen tutar, ve
- (c) Şirket tarafından katlanılan tüm başlangıçtaki doğrudan maliyetler.

Dayanak varlığın mülkiyetinin kiralama süresi sonunda Şirket'e devri makul bir şekilde kesinleşmediği sürece, Şirket, kullanım hakkı varlığını, kiralamanın fiilen başladığı tarihten dayanak varlığın yararlı ömrünün sonuna kadar amortisman tabi tutmaktadır. Kullanım hakkı varlıkları değer düşüklüğü değerlendirmesine tabidir.

#### Kira Yükümlülükleri

Kiralamanın fiilen başladığı tarihte, Şirket kira yükümlülüğünü o tarihte gerçekleşmemiş olan kira ödemelerinin bugünkü değeri üzerinden ölçer. Kira ödemeleri, kiralamadaki zımnî faiz oranının kolaylıkla belirlenebilmesi durumunda, bu oran kullanılarak; zımnî faiz oranının kolaylıkla belirlenememesi durumunda ise kiracının alternatif borçlanma faiz oranı kullanılarak iskonto edilir. Şirket'in 31 Aralık 2023 tarihi itibarıyla Türk Lirası cinsinden kiralamaları için kullandığı alternatif borçlanma oranlarının ağırlıklı ortalaması % 23.93'tür (31 Aralık 2022: %23.93).

### 2.6 Yatırım amaçlı gayrimenkuller

Şirket'in yatırım amaçlı elinde bulundurduğu gayrimenkulü bulunmamaktadır.

### 2.7 Maddi olmayan duran varlıklar

Şirket'in maddi olmayan duran varlıkları bilgi sistemleri ve bilgisayar yazılımlarından oluşmaktadır. Maddi olmayan duran varlıklar TFRS 38 - Maddi Olmayan Duran Varlıkların Muhasebeleştirilmesi Standardı uyarınca kayıtlara maliyet bedelleri üzerinden alınmaktadır.

Şirket, maddi olmayan duran varlıklara ilişkin tükenme paylarını, ilgili varlıkların faydalı ömürlerine (3-5 yıl) göre doğrusal amortisman yöntemini kullanarak maliyet değerleri üzerinden ayırmaktadır.

### 2.8 Finansal varlıklar

Finansal varlıklar; nakit mevcudunu, sözleşmeden doğan ve karşı taraftan nakit veya başka bir finansal varlık edinme veya karşılıklı olarak finansal araçları değiştirme hakkını ya da karşı tarafın sermaye aracı işlemlerini ifade eder.

Finansal varlıklar, alım-satım amaçlı finansal varlıklar, vadeye kadar elde tutulacak finansal varlıklar, satılmaya hazır finansal varlıklar ve kredi ve alacaklar olarak dört grupta sınıflandırılabilir.

Kredi ve alacaklar, sabit veya belirlenebilir nitelikte ödemelere sahip olan, aktif bir piyasada işlem görmeyen ve borçluya para, mal ve hizmet sağlama yoluyla yaratılan türev olmayan finansal varlıklardır. Şirket'in finansal tablolarında kredi ve alacaklar, var ise değer düşüklüğü için ayrılan karşılık tutarı düşülerek, faizsiz bir alacak olması durumunda iskonto edilmiş değerleriyle; faizli bir alacak olması durumunda ise, etkin faiz yöntemiyle hesaplanan itfa edilmiş maliyetleri ile muhasebeleştirilmektedir.

Bağlı ortaklıklar, Şirket'in faaliyetlerinden fayda sağlamak amacıyla finansal ve faaliyet politikalarını yönetme gücüne sahip olduğu işletmelerdir. Bağlı ortaklıklar, Şirket'in konsolide olmayan finansal tablolarında, varsa değer düşüklüğü ile ilgili karşılık düşüldükten sonra, maliyet bedelleri ile finansal tablolara yansıtılmaktadır.

## 2 ÖNEMLİ MUHASEBE POLİTİKALARININ ÖZETİ (Devamı)

### 2.8 Finansal varlıklar (Devamı)

Finansal varlıklar, bu varlıklar üzerindeki sözleşmeye bağlı haklardaki kontrol kaybedildiği zaman kayıtlardan çıkarılır. Bu durum bu hakların gerçekleşmesi, vadesinin dolması veya teslim edilmesi durumunda oluşur.

Nakit akış tablolarının hazırlanmasına esas olan "nakit ve nakit benzerleri"; Şirket'in serbest kullanımında olan veya bloke olarak tutulmayan kasa, alınan çekler, diğer nakit ve nakit benzeri varlıklar ve vadesiz banka mevduatları ile orijinal vadesi üç aydan kısa olan bankalardaki vadeli mevduatlar ile menkul kıymetlere yapılan yatırımlar olarak tanımlanmaktadır.

### 2.9 Varlıklarda değer düşüklüğü

#### *Finansal varlıklarda değer düşüklüğü*

Şirket her raporlama döneminde, bir finansal varlık veya finansal varlık grubunun değer düşüklüğüne uğradığına ilişkin ortada tarafsız göstergelerin bulunup bulunmadığı hususunu değerlendirir. Bir finansal varlık ya da finansal varlık grubu, sadece ve sadece ilgili varlığın ilk muhasebeleştirilmesinden sonra bir veya birden fazla zarar/kayıp olayının meydana geldiğine ve söz konusu zarar olayının ilgili finansal varlığın veya varlık grubunun güvenilir bir biçimde tahmin edilebilen gelecekteki tahmini nakit akışları üzerindeki etkisi sonucunda değer düşüklüğüne uğradığına ilişkin tarafsız bir göstergenin bulunması durumunda değer düşüklüğüne uğradığı varsayılır ve değer düşüklüğü zararı oluşur.

Alacaklar, tahsil edilememe riskine karşı özel karşılıkları düşüldükten sonraki net tutarlarıyla gösterilmiştir. Kredi ve alacaklar tutarlarının tahsil edilemeyecek olduğunu düzenli incelemeler neticesinde gösteren bir durumun söz konusu olması halinde alacaklar için tahsil edilebileceği tutara kadar özel karşılık ayrılmaktadır. Sermaye araçlarının geri kazanılabilir tutarı o aracın gerçeğe uygun değeridir. Gerçeğe uygun değerleriyle ölçülen borçlanma araçlarının geri kazanılabilir tutarı tahmini gelecekteki nakit akımlarının piyasadaki faiz oranları ile bugünkü değere indirgenmiş halini ifade eder.

Değer düşüklüğü kayıtlara alındıktan sonra oluşan bir olay eğer değer düşüklüğünün geri çevrilmesini nesnel olarak sağlıyorsa değer düşüklüğü geri çevrilir. İtfa edilmiş maliyet ile ölçülen finansal varlıklar ile satılmaya hazır finansal varlık olarak sınıflandırılmış borçlanma senetlerindeki değer düşüklüğünün geri çevrilmesi gelir tablosundan yapılır. Satılmaya hazır finansal varlık olarak sınıflandırılmış sermaye araçlarından oluşan finansal varlıklardaki değer düşüklüğünün geri çevrilmesi ise doğrudan özkaynaklardan yapılır.

#### *Duran varlıklarda değer düşüklüğü*

Şirket, her raporlama döneminde varlıklarının değer düşüklüğüne uğramış olabileceğine dair herhangi bir belirtinin bulunup bulunmadığını değerlendirmektedir. Böyle bir belirtinin mevcut olması durumunda ilgili varlığın geri kazanılabilir tutarını TMS 36 - Varlıklarda Değer Düşüklüğüne İlişkin Türkiye Muhasebe Standardı çerçevesinde tahmin etmekte ve geri kazanılabilir tutarın ilgili varlığın defter değerinin altında olması durumunda değer düşüklüğü karşılığı ayırmaktadır.

Dönemin reeskont ve karşılık giderleri 47 no'lu dipnot'ta detaylı olarak sunulmuştur.

### 2.10 Türev finansal araçlar

Raporlama dönemi sonu itibarıyla, Şirket'in türev finansal araçları bulunmamaktadır

(31 Aralık 2022: Bulunmamaktadır).

## 2 ÖNEMLİ MUHASEBE POLİTİKALARININ ÖZETİ (Devamı)

### 2.11 Finansal varlıkların netleştirilmesi

Finansal varlıklar ve borçlar, Şirket'in netleştirmeye yönelik bir hakka veya yaptırım gücüne sahip olması ve ilgili finansal aktif ve pasifi net tutarları üzerinden tahsil etme/ödeme niyetinde olması veya ilgili finansal varlığı ve borcu eş zamanlı olarak sonuçlandırma hakkına sahip olması durumlarında bilançoda net tutarları üzerinden gösterilmektedir.

Gelir ve giderler, sadece Raporlama Standartları'nca izin verildiği sürece veya Şirket'in alım satım işlemleri gibi benzer işlemler sonucu oluşan kar ve zararlar için net olarak gösterilmektedir.

### 2.12 Nakit ve nakit benzeri varlıklar

Nakit akış tablolarının hazırlanmasına esas olan nakit ve nakit benzerleri; Şirket'in serbest kullanımında olan veya bloke olarak tutulmayan kasa, alınan çekler, diğer nakit ve nakit benzeri varlıklar ve vadesiz banka mevduatları ile orijinal vadesi üç aydan kısa olan bankalardaki vadeli mevduatlar olarak tanımlanmaktadır (14 no'lu dipnot).

### 2.13 Sermaye

31 Aralık 2023 ve 31 Aralık 2022 tarihleri itibarıyla, Şirketin sermayesinde doğrudan veya dolaylı hakimiyeti söz konusu olan sermaye grubu %100 pay ile Euler Hermes SA'dır. 31 Aralık 2023 ve

31 Aralık 2022 tarihleri itibarıyla, Şirket'in sermaye ve ortaklık yapısı aşağıdaki gibidir:

Sermayedarın Adı	31 Aralık 2023		31 Aralık 2022	
	Pay Tutarı (TL)	Pay Oranı (%)	Pay Tutarı (TL)	Pay Oranı (%)
Euler Hermes SA	26,460,000	100	26,460,000	100
<b>Ödenmiş Sermaye</b>	<b>26,460,000</b>	<b>100</b>	<b>26,460,000</b>	<b>100</b>

31 Aralık 2023 tarihi itibarıyla, Şirket'in ödenmiş sermayesi, 26,460,000 TL (31 Aralık 2022: 26,460,000 TL) olup, sermaye her biri 1 TL nominal değerdeki toplam 26,460,000 adet (31 Aralık 2022: 26,460,000 adet) hisseye bölünmüştür.

### Dönem içinde yapılan sermaye artırımları ve kaynakları

Yoktur (31 Aralık 2022: Yoktur).

### Sermayeyi temsil eden hisse senetlerine tanınan imtiyazlar

Yoktur (31 Aralık 2022: Yoktur).

### Şirket'te kayıtlı sermaye sistemi

Yoktur (31 Aralık 2022: Yoktur).

### Şirket'in geri satın alınan kendi hisseleri

Yoktur (31 Aralık 2022: Yoktur).

## 2 ÖNEMLİ MUHASEBE POLİTİKALARININ ÖZETİ (Devamı)

### 2.14 Sigorta ve yatırım sözleşmeleri - sınıflandırma

Poliçe sahibinin olumsuz etkilenmesine neden olan, önceden tanımlanmış gelecekteki belirsiz bir olayın (sigorta ile teminat altına alınan olay) gerçekleşmesi durumunda, Şirket'in poliçe sahibinin zararını tazmin etmeyi kabul etmek suretiyle önemli bir sigorta riskini kabullendiği sözleşmeler sigorta sözleşmesi olarak sınıflandırılmaktadır. Sigorta riski, finansal risk dışında kalan riskleri kapsamaktadır. Sigorta sözleşmeleri kapsamında alınmış olan bütün primler yazılan primler hesabı altında gelir olarak muhasebeleştirilmektedir.

Değişkeni sözleşmenin taraflarından birine özgü olmayan finansal olmayan bir değişken durumunu hesaba katan belirli bir faiz oranı, finansal araç fiyatı, mal fiyatı, döviz kuru, faiz veya fiyat endeksleri, kredi notu ya da kredi endeksi veya diğer değişkenlerin bir veya daha fazlasındaki yalnızca değişikliklere dayanan ödemeyi yapmayı öngören sözleşmeler yatırım sözleşmeleri olarak sınıflandırılmaktadır.

Raporlama dönemi itibarıyla Şirket'in önceden belirlenmiş bir riski teminat altına alan yatırım sözleşmesi olarak sınıflandırılmış sözleşmesi bulunmamaktadır (31 Aralık 2022: Yoktur).

Sigorta ve yatırım sözleşmelerindeki isteğe bağlı katılım özelliği, garanti edilen faydalara ilaveten, aşağıda yer alan ek faydalara sahip olmaya yönelik sözleşmeye dayalı bir haktır.

- (i) Sözleşmeye dayalı toplam faydaların önemli bir kısmını teşkil etmeye namzet;
- (ii) Tutarı ve zamanlaması sözleşme gereği ihraç edenin takdirinde olan; ve
- (iii) Sözleşme gereği aşağıdakilere dayalı olan:

- (1) Belirli bir sözleşmeler havuzunun veya belirli bir sözleşme türünün performansına;
- (2) İhraç eden tarafından elde tutulan belirli bir varlık havuzunun gerçekleştirmiş ve/veya gerçekleştirilmemiş yatırım gelirlerine; veya
- (3) Sözleşme ihraç eden şirketin, fonun veya başka bir işletmenin kar veya zararına.

Şirket'in raporlama dönemi sonu itibarıyla, isteğe bağlı katılım özelliği olan sigorta veya yatırım sözleşmesi bulunmamaktadır (31 Aralık 2022: Yoktur).

### 2.15 İsteğe bağlı katılım özelliği olmayan yatırım sözleşmeleri

Şirket'in raporlama dönemi sonu itibarıyla, isteğe bağlı katılım özelliği olmayan yatırım sözleşmesi bulunmamaktadır (31 Aralık 2022: Yoktur).

### 2.16 Borçlar

Finansal yükümlülükler; başka bir işletmeye nakit ya da başka bir finansal varlık verilmesini gerektirecek işlemler sonucunda oluşan yükümlülükleri ifade etmektedir. Şirket'in finansal tablolarında yer alan finansal yükümlülükler, etkin faiz yöntemine göre itfa edilmiş maliyet bedelleri üzerinden gösterilmektedir. Bir finansal yükümlülük ödendiğinde kayıtlardan çıkarılmaktadır.

### 2.17 Vergiler

#### Kurumlar vergisi

15 Nisan 2022 tarihli ve 31810 sayılı Resmi Gazete'de yayımlanarak yürürlüğe giren 7394 Sayılı Hazineye Ait Taşınmaz Malların Değerlendirilmesi ve Katma Değer Vergisi Kanununda Değişiklik Yapılması Hakkında Kanun ile Bazı Kanunlarda ve Kanun Hükmünde Kararnamelerde Değişiklik Yapılmasına Dair Kanun'un 26'ncı maddesi ile 5520 sayılı Kurumlar Vergisi Kanununun geçici 13'üncü maddesine eklenen fıkra ile, sigorta şirketlerinin de içinde bulunduğu belirli şirketler için, Kurumlar Vergisi oranı 2022 yılı vergilendirme dönemine ait kurum kazançları için yeniden düzenlenerek %25 olarak uygulanacağı belirlenmiştir. Bu değişiklik ile 1 Temmuz 2022 tarihinden itibaren verilmesi gereken beyannamelerden başlamak üzere 1 Ocak 2022 tarihinden itibaren başlayan dönemlere ait kurum kazançlarının vergilendirilmesinde %25 oranı geçerli olacaktır.

## 2 ÖNEMLİ MUHASEBE POLİTİKALARININ ÖZETİ (Devamı)

### 2.17 Vergiler (Devamı)

15 Temmuz 2023 tarih ve 32249 sayılı Resmi Gazete'de yayımlanan 7456 sayılı Kanun ile sigorta şirketlerinin de içinde olduğu belirli bazı şirketler için genel kurumlar vergisi oranı %25'den %30'a yükseltilmiştir. Kurumlar vergisi oranı artışı, 1 Ekim 2023 tarihinden itibaren verilmesi gereken beyannamelerden başlamak; ve 2023 yılı ve izleyen vergilendirme dönemlerinde elde edilen kazançlara uygulanmak üzere yürürlüğe girmiştir.

Türkiye'deki bir işyeri ya da daimi temsilcisi aracılığı ile gelir elde eden kurumlar ile Türkiye'de yerleşik kurumlara ödenen kar paylarından (temettüer) stopaj yapılmaz. Bunlar dışındaki temettü ödemeleri üzerinde %15 oranında stopaj uygulanır. Dar mükellef kurumlara ve gerçek kişilere yapılan kar dağıtımlarına ilişkin stopaj oranlarının uygulanmasında, ilgili Çifte Vergilendirmeyi Önleme Anlaşmalarında yer alan uygulamalar da göz önünde bulundurulur. Karın sermayeye ilavesi, kar dağıtımını sayılmaz ve stopaj uygulanmaz.

Geçici vergiler o yıl kazançlarının tabi olduğu kurumlar vergisi oranında hesaplanarak ödenir. Yıl içinde ödenen geçici vergiler, o yılın yıllık kurumlar vergisi beyannamesi üzerinden hesaplanan kurumlar vergisine mahsup edilebilmektedir.

Türk vergi mevzuatına göre beyanname üzerinde gösterilen mali zararlar 5 yılı aşmamak kaydıyla dönem kurum kazancından indirilebilirler. Ancak, mali zararlar geçmiş yıl karlarından mahsup edilememektedir.

Türkiye'de ödenecek vergiler konusunda vergi otoritesi ile mutabakat sağlamak gibi bir uygulama bulunmamaktadır. Kurumlar vergisi beyannameleri hesap döneminin kapandığı ayı takip eden dördüncü ayın 25'inci günü akşamına kadar bağlı bulunulan vergi dairesine verilir. Bununla beraber, vergi incelemesine yetkili makamlar beş yıl zarfında muhasebe kayıtlarını inceleyebilir ve hatalı işlem tespit edilirse ödenecek vergi miktarları değişebilir.

Vergi Usul Kanunu ile Kurumlar Vergisi Kanununda değişiklik yapılmasına dair kanun 20 Ocak 2022 tarihinde Kanun No. 7532 sayıyla yasalaşmış olup, geçici hesap dönemleri de dahil olmak üzere 2021 ve 2022 hesap dönemleri ile 2023 hesap dönemi geçici vergi dönemlerinde Mükerrer 298 inci madde kapsamındaki enflasyon düzeltmesine ilişkin şartların oluşup oluşmadığına bakılmaksızın mali tabloların enflasyon düzeltmesine tabi tutulmayacağı karara bağlanmıştır. 7352 Sayılı Kanun doğrultusunda enflasyon düzeltmesi 31 Aralık 2023 tarihli vergiye esas finansal bilgilerine uygulanacak olup, yapılan enflasyon düzeltmesinden kaynaklanan kar/zarar farkı vergiye esas geçmiş yıllar kar/zarar hesabına dahil edilerek vergiye tabi tutulmayacaktır. 28 Aralık 2023 tarih ve 32413 sayılı Resmi Gazete'de yayımlanan 7491 sayılı "Bazı Kanun ve Kanun Hükmünde Kararnamelerde Değişiklik Yapılması Hakkında Kanun" ile sigorta şirketlerinin de içinde olduğu belirli bazı şirketlerin geçici vergi dönemleri de dahil olmak üzere 2024 ve 2025 hesap dönemlerinde yapacakları enflasyon düzeltmesi sonucu oluşacak kar veya zararların kazancın tespitinde dikkate alınmaması düzenlenmiştir.

### Ertelenmiş vergi

Ertelenmiş vergi borcu veya varlığı, TMS 12 - Gelir Vergileri standardı uyarınca varlıkların ve borçların finansal tablolarda gösterilen değerleri ile yasal vergi matrahı hesabında dikkate alınan tutarları arasındaki "geçici farklar" üzerinden vergi etkilerinin hesaplanmasıyla belirlenmektedir. Vergi mevzuatına göre varlıkların ya da borçların iktisap tarihinde oluşan mali ya da ticari karı etkilemeyen farklar bu hesaplamanın dışında tutulmaktadır.

Hesaplanan ertelenmiş vergi varlıkları ile ertelenmiş vergi yükümlülükleri, finansal tablolarda, sadece ve sadece işletmelerin cari vergi varlıklarını, cari vergi yükümlülükleri ile netleştirmek için yasal bir hakkı varsa ve ertelenmiş vergi varlık ve yükümlülüğü aynı vergilendirilebilir işletmenin gelir vergisi ile ilişkili ise net olarak gösterilebilmektedir.



## 2 ÖNEMLİ MUHASEBE POLİTİKALARININ ÖZETİ (Devamı)

### 2.17 Vergiler (Devamı)

İlgili finansal varlıkların değerlemesi sonucu oluşan kazanç veya zararlar gelir tablosunda muhasebeleştirilmişse, bunlarla ilgili oluşan cari dönem kurumlar vergisi veya ertelenmiş vergi geliri veya gideri de gelir tablosunda muhasebeleştirilmektedir. İlgili finansal varlıkların değerlemesi sonucu oluşan kazanç veya kayıplar doğrudan doğruya özsermaye hesaplarında muhasebeleştirilmişse, ilgili vergi etkileri de doğrudan özsermaye hesaplarında muhasebeleştirilmektedir (21 no'lu dipnot).

#### Transfer fiyatlandırması

Kurumlar Vergisi Kanunu'nun 13 üncü maddesinin transfer fiyatlandırması yoluyla "örtülü kazanç dağıtımı" başlığı altında transfer fiyatlandırması konusu işlenmekte olup; 18 Kasım 2007 tarihinde yayımlanan "Transfer Fiyatlandırması Yoluyla Örtülü Kazanç Dağıtımı Hakkında Genel Tebliğ"i bu konu hakkında uygulamadaki detayları belirlemiştir.

İlgili tebliğe göre, eğer vergi mükellefleri ilgili kuruluşlarla (kişilerle), fiyatlandırmaları emsallere uygunluk ilkesi çerçevesinde yapılmayan ürün, hizmet veya mal alım ve satım işlemlerine giriyorlarsa, ilgili karlar transfer fiyatlaması yoluyla örtülü bir şekilde dağıtıldığı kanaatine varılacaktır. Bu tarz transfer fiyatlaması yoluyla örtülü kar dağıtımları kurumlar vergisi açısından vergi matrahından indirilemeyecektir.

### 2.18 Çalışanlara sağlanan faydalar

#### Kıdem tazminatı karşılığı

Türk İş Kanunu'na göre, Şirket bir senesini doldurmuş olan ve istifa veya kötü davranış dışındaki sebeplerden Şirket'le ilişkisi kesilen veya hizmet yılını dolduran ve emekliliğini kazanan, askere çağrılan veya vefat eden personeli için kıdem tazminatı ödemekle yükümlüdür. Ödenecek tazminat her hizmet yılı için bir aylık maaş tutarı kadardır ve bu miktar 31 Aralık 2023 tarihi itibarıyla, belirlenen 23,489.83 TL (31 Aralık 2022: 15,371.40 TL) ile sınırlandırılmıştır.

Temel varsayım, her yıllık hizmet için belirlenen tavan karşılığının enflasyon ile orantılı olarak artmasıdır. Böylece uygulanan iskonto oranı enflasyonun beklenen etkilerinden arındırılmış gerçek oranı gösterir. Şirket'in kıdem tazminatı karşılığı, 1 Ocak 2024 tarihinden itibaren geçerli olan 35,058.58 TL (1 Ocak 2023: 19,982.83 TL) üzerinden hesaplanmaktadır.

"TMS 19 - Çalışanlara Sağlanan Faydalar" standardı kıdem tazminatı karşılığı hesaplamasında aktüeryal metotların kullanılmasını gerektirmektedir. 31 Aralık 2023 ve 31 Aralık 2022 tarihleri itibarıyla kullanılan aktüeryal tahminler şöyledir:

	31 Aralık 2023	31 Aralık 2022
İskonto oranı (%)	0.00	0.49
Beklenen enflasyon oranı (%)	24.61	10.15
Tahmin edilen personel devir hızı (%)	87.88	87.45

#### Çalışanlara sağlanan diğer faydalar

Şirket, çalışanlarının bir hesap dönemi boyunca sunduğu hizmetler karşılığında ödenmesi beklenen iskonto edilmemiş, çalışanlara sağlanan kısa vadeli faydalar için finansal tablolarında "TMS 19 - Çalışanlara Sağlanan Faydalar" kapsamında karşılık ayırmaktadır.

### 2.19 Karşılıklar

Geçmiş olaylardan kaynaklanan mevcut bir yükümlülüğün bulunması, yükümlülüğün yerine getirilmesinin muhtemel olması ve yükümlülük tutarının güvenilir bir şekilde ölçülebilmesi durumunda söz konusu karşılık muhasebeleştirilmektedir. Karşılıklar, raporlama dönemi sonu itibarıyla yükümlülüğün yerine getirilmesi için yapılacak harcamanın Şirket yönetimi tarafından yapılan en iyi tahminine göre hesaplanır ve etkisinin önemli olduğu durumlarda bugünkü değerine indirmek suretiyle iskonto edilir. Tutarın yeterince güvenilir olarak ölçülemediği ve yükümlülüğün yerine getirilmesi için Şirket'ten kaynak çıkma ihtimalinin bulunmadığı durumlarda söz konusu yükümlülük "koşullu" olarak kabul edilmekte ve dipnotlarda açıklanmaktadır.

## 2 ÖNEMLİ MUHASEBE POLİTİKALARININ ÖZETİ (Devamı)

### 2.19 Karşılıklar (Devamı)

Koşullu varlıklar geçmiş olaylardan kaynaklanan ve Şirket'in tam anlamıyla kontrolünde bulunmayan, bir veya daha fazla kesin mahiyette olmayan olayın ileride gerçekleşip gerçekleşmemesi ile teyit edilecek olan varlıklardır. Şirket koşullu varlıkları finansal tablolara yansıtılmamaktadır ancak ilgili gelişmelerin finansal tablolarda doğru olarak yansıtılmalarını teminen koşullu varlıklarını sürekli olarak değerlendirmeye tabi tutmaktadır. Ekonomik faydanın Şirket'e girmesinin neredeyse kesin hale gelmesi durumunda ilgili varlık ve buna ilişkin gelir, değişikliğin olduğu dönemin finansal tablolarına dahil edilmekte, ekonomik fayda girişinin muhtemel hale gelmesi durumunda ise söz konusu koşullu varlık finansal tablo dipnotlarında açıklanmaktadır.

### 2.20 Gelirlerin muhasebeleştirilmesi

#### Yazılan primler ve ödenen hasarlar

Yazılan primler, dönem içinde tanzim edilen poliçelerin yanı sıra geçmiş yıllarda tanzim edilen poliçe primlerinden iptaller, vergiler ve reasürörlere devredilen primler düşüldükten sonra kalan tutarı temsil etmektedir. Yazılan brüt primler üzerinden reasürör firmalara devredilen primler kar/zarar hesaplarında "reasüröre devredilen primler" içerisinde gösterilmek suretiyle muhasebeleştirilmektedir.

Hasarlar ödendikçe gider yazılmaktadır. Dönem sonunda rapor edilip henüz fiilen ödenmemiş hasarlar ile gerçekleşmiş ancak rapor edilmemiş hasarlar, muallak hasar ve tazminatlar karşılığı ayrılmak suretiyle giderleştirilmektedir. Muallak ve ödenen hasarların reasürör payları bu karşılıklar içerisinde netleştirilmektedir.

#### Rücu gelirleri

Hazine ve Maliye Bakanlığı'nın 20 Eylül 2011 tarihli "Rücu ve Sovtanj Gelirlerine İlişkin 2011/13 sayılı Genelge"si uyarınca, sigorta şirketlerinden ibraname temin edilmesine gerek olmaksızın, sigorta şirketlerinin tazminat ödemesini gerçekleştirerek sigortalılarından ibraname (ödemenin yapıldığına dair banka dekont mektubu) almış olmaları ve karşı sigorta şirketine ya da 3. şahıslara bildirim yapılması kaydıyla, borçlu sigorta şirketinin teminat limitine kadar olan rücu alacakları tahakkuk ettirilebilmektedir. Ancak, söz konusu tutarın tazminat ödemesini takip eden altı ay içerisinde karşı sigorta şirketinden veya dört ay içerisinde 3. şahıslardan tahsil edilememesi durumunda alacak karşılığı ayrılması gerekmektedir.

Diğer yandan, yukarıda açıklanan altı ve dört aylık süreler içinde borçlu sigorta şirketi veya 3. şahıslar ile rücu alacaklarını toplamda on iki ayı aşmayacak şekilde ödeme planına bağlayan bir protokol imzalanması ya da ödeme için çek, senet vs. gibi bir belge alınması halinde, bu alacaklardan sigorta şirketleri için vadesi altı ayı, 3. şahıslar için ise dört ayı aşan ve kabul ve tahsil süreci içinde olan taksitler için karşılık ayrılmasına gerek bulunmamaktadır.

Ancak, toplamda on iki ayı aşan ödeme planını içeren bir protokol yapılması ya da belge alınması halinde 12 ayı aşan vade veya vadelere isabet eden alacak tutarı için protokol imzalandığı ya da belge alındığı tarihte karşılık ayrılması gerekmektedir. Ayrıca, protokol veya alınan belgede belirtilen ödeme tarihlerine bakılmaksızın, ödeme planına bağlanan alacaklardan tazminatın ödendiği tarihten itibaren 12 aylık süre içinde vadesi gelen taksitlerden herhangi birinin veya tek vade tanınması halinde alacağın tamamının ödenmemesi durumunda mevcut veya kalan ve daha önce karşılık ayrılmamış taksit/alacak tutarlarının tamamı için karşılık ayrılması gerekmektedir.

## 2 ÖNEMLİ MUHASEBE POLİTİKALARININ ÖZETİ (Devamı)

### 2.20 Gelirlerin muhasebeleştirilmesi (Devamı)

Ayrıca, protokol veya alınan belgede belirtilen ödeme tarihlerine bakılmaksızın, ödeme planına bağlanan alacaklardan tazminatın ödendiği tarihten itibaren 12 aylık süre içinde vadesi gelen taksitlerden herhangi birinin veya tek vade tanınması halinde alacağın tamamının ödenmemesi durumunda mevcut veya kalan ve daha önce karşılık ayrılmamış taksit/alacak tutarlarının tamamı için karşılık ayrılması gerekmektedir.

Rücu talebinin dava/icra yoluyla yapılması halinde ise bu işlemlere başlandığı tarih itibarıyla tahakkuk işlemleri yapılmakta ve aynı tarih itibarıyla bu tutar için şüpheli alacak karşılığı ayrılmaktadır.

Şirketin rücu alacakları ve rücu karşılıkları tutarları, Şirket aktüerinin hesaplamaları çerçevesinde bulunan muhtemel tahsil gücü oranı ile iskonto edilerek mali tablolara yansıtılmaktadır. Yansıtılmayan rücu alacak ve rücu karşılık tutarları bilanço dışında izlenmektedir.

Hazine ve Maliye Bakanlığı'nın 20 Eylül 2010 tarihli "Rücu ve Sovtaj Gelirlerine İlişkin 2010/13 sayılı Genelge"sinde belirtilen 12 aylık sürenin; Hazine ve Maliye Bakanlığı'nın 25 Şubat 2011 tarihli "Kredi Branşında Tahsil Edilemeyen Rücu ve Sovtaj Gelirlerinin Muhasebeleştirilmesi ve Sorumluluk Branşlarında Muallak Tazminat Karşılığının Ayrılması Hususlarında İlave Açıklamalara İlişkin 2011/6 sayılı Genelge" ile kredi branşının özellikli yapısı dikkate alındığında 36 ay olarak uygulanması uygun görülmüştür. Bununla birlikte, 36 aylık süre çok uzun olduğundan, borçlunun finansal durumunun yakından takip edilmesi ve gelecekte protokol hükümlerine uyamayacağı ihtimali tespit edildiğinde, riskin büyüklüğüne bağlı olarak ihtiyatlılık ilkesi gereği karşılık ayrılması gerekli görülmektedir. Şirket'in, 31 Aralık 2023 tarihi itibarıyla protokole bağlanmış rücu ve sovtaj gelirlerine ilişkin alacak karşılığı hesaplamalarında yukarıda belirtilen süre 4 ay olarak uygulanmıştır. 31 Aralık 2023 tarihi itibarıyla Şirket, ilgili genelge uyarınca şüpheli olarak gördüğü rücu ve sovtaj alacakları için 265,150 TL tutarında karşılık ayırmıştır (31 Aralık 2022: 275,134 TL). 31 Aralık 2023 tarihi itibarıyla Şirket'in tahsil edilen rücu geliri net tutarı 5,372,863 TL'dir (31 Aralık 2022: 2,801,749 TL). 31 Aralık 2023 tarihi itibarıyla Şirket'in tahakkuk edilen rücu tahakkuk artış gideri net tutarı 169,179 TL'dir (31 Aralık 2022: net artış geliri 5,326 TL).

### Alınan ve ödenen komisyonlar

Sigorta poliçelerinin üretimi ile ilgili araçlara ödenen komisyon giderleri ile devredilen primler karşılığında reasürörlerden alınan komisyon sırasıyla ertelenmiş komisyon giderleri ve ertelenmiş komisyon gelirleri hesaplarında dikkate alınmak suretiyle tahakkuk esasına göre poliçenin ömrü boyunca faaliyet sonuçlarına yansıtılmaktadır.

### Faiz gelir ve giderleri

Faiz gelir ve giderleri tahakkuk esasına göre etkin faiz yöntemi kullanılarak muhasebeleştirilmektedir. Etkin faiz, finansal varlık ya da yükümlülüğün ömrü süresince tahmin edilen nakit ödemeleri ve akımlarını defter değerine iskontoleyen orandır. Etkin faiz oranı bir finansal varlık ya da yükümlülüğün kayıtlara alınmasıyla hesaplanmakta ve müteakip olarak değiştirilmemektedir.

Etkin faiz oranı hesaplaması, etkin faizin ayrılmaz bir parçası olan iskonto ve primleri, ödenen ya da alınan ücret ve komisyonları ve işlem maliyetlerini kapsamaktadır. İşlem maliyetleri, finansal bir varlık ya da yükümlülüğün iktisap edilmesi, ihraç edilmesi ya da elden çıkarılması ile direkt ilişkili olan ek maliyetlerdir.

### Temettü

Temettü gelirleri, ilgili temettüyü elde etme hakkının ortaya çıkması ile muhasebeleştirilmektedir.

## 2 ÖNEMLİ MUHASEBE POLİTİKALARININ ÖZETİ (Devamı)

### 2.21 Kiralama işlemleri

Finansal kiralama yoluyla edinilen maddi duran varlıklar Şirket'in aktifinde varlık, pasifinde ise finansal kiralama işlemlerinden borçlar olarak kaydedilmektedir. Bilançoda varlık ve borç olarak yer alan tutarların tespitinde, varlıkların gerçeğe uygun değerleri ile kira ödemelerinin bugünkü değerlerinden küçük olanı esas alınarak, kiralamadan doğan finansman maliyetleri, kiralama süresi boyunca sabit bir faiz oranı oluşturacak şekilde dönemlere yayılmaktadır.

Finansal kiralama yoluyla edinilen varlıkların değerinde meydana gelmiş düşüş ve varlıklardan gelecekte beklenen yarar, varlığın defter değerinden düşükse, kiralanılan varlıklar net gerçekleştirilebilir değeri ile değerlendirilmektedir. Finansal kiralama yoluyla alınan varlıklara, maddi duran varlıklar için uygulanan esaslara göre amortisman hesaplanmaktadır. Faaliyet kiralamalarında yapılan kira ödemeleri kira süresi boyunca, eşit tutarlarda gider kaydedilmektedir.

### 2.22 Kar payı dağıtımı

Yoktur (31 Aralık 2022: Yoktur).

### 2.23 Kazanılmamış primler karşılığı

Teknik Karşılıklar Yönetmeliği uyarınca, kazanılmamış primler karşılığı, yürürlükte bulunan sigorta sözleşmeleri için tahakkuk etmiş primlerin herhangi bir komisyon veya diğer bir indirim yapılmaksızın brüt olarak gün esasına göre ertesi hesap dönemi veya hesap dönemlerine sarkan kısmından oluşmaktadır.

Kazanılmamış primler karşılığı, matematik karşılık ayrılan sigorta sözleşmeleri hariç diğer sözleşmeler için ayrılmaktadır. Yıllık veya bir yıldan kısa süreli aralıklarla yenilenen sigorta teminatı içeren bir yıldan uzun süreli sigorta sözleşmelerinin yıllık sigorta teminatına karşılık gelen primleri için de kazanılmamış primler karşılığı hesaplanmaktadır.

28 Temmuz 2011 tarih ve 27655 sayılı Resmi Gazete'de yayımlanarak 30 Eylül 2011 tarihinden itibaren yürürlüğe giren teknik karşılıkları konu alan "Sigorta ve Reasürans ile Emeklilik Şirketlerinin Teknik Karşılıklarına ve Bu Karşılıkların Yatırılacağı Varlıklara İlişkin Yönetmelikte Değişiklik Yapılmasına Dair Yönetmelik" uyarınca, kazanılmamış primler karşılığının hesaplanması sırasında, sigorta teminatının başladığı gün ile bitiş günü olarak dikkate alınıp ve buna göre hesaplama yapılmaktadır.

Teknik Karşılıklar Yönetmeliği uyarınca dövize endekli sigorta sözleşmelerine ilişkin kazanılmamış primler karşılığının hesabı sırasında, sigorta sözleşmesinde ayrıca bir kur belirtilmemişse ilgili primin tahakkuk tarihindeki Türkiye Cumhuriyet Merkez Bankasının Resmî Gazete'de ilan ettiği döviz satış kurları dikkate alınmaktadır.

### 2.24 Devam eden riskler karşılığı

Teknik Karşılıklar Yönetmeliği kapsamında, şirketler, kazanılmamış primler karşılığını ayırırken yürürlükte bulunan sigorta sözleşmeleri dolayısıyla ortaya çıkabilecek hasar ve tazminatların ilgili sözleşmeler için ayrılmış kazanılmamış primler karşılığından fazla olma ihtimaline karşı, her hesap dönemi itibarıyla, son 12 ayı kapsayacak şekilde yeterlilik testi yapmaktır. Bu test yapılırken, net kazanılmamış primler karşılığının beklenen net hasar prim oranı ile çarpılması gerekmektedir. Beklenen net hasar prim oranı, gerçekleşmiş hasarların (muallak tazminatlar (net) + ödenen tazminatlar (net) - devreden muallak tazminatlar (net)) kazanılmış prime (yazılan primler (net) + devreden kazanılmamış primler karşılığı (net) - kazanılmamış primler karşılığı (net)) bölünmesi suretiyle bulunur. Kazanılmış primlerin hesaplamasında; devreden kazanılmamış primler karşılığı ile ilgili dönemin kazanılmamış primler karşılığı içinde net olarak gösterilen araçlara ödenen komisyonlar ile reasürörlerden alınan komisyonların ertelenen kısımları dikkate alınmaz.

## 2 ÖNEMLİ MUHASEBE POLİTİKALARININ ÖZETİ (Devamı)

### 2.24 Devam eden riskler karşılığı (Devamı)

Hazine ve Maliye Bakanlığı tarafından yayımlanan 13 Aralık 2012 tarih ve 2012/15 sayılı "Devam Eden Riskler Karşılığı Hesaplamasında Yapılan Değişiklik Hakkında Genelge" uyarınca, söz konusu beklenen hasar prim oranı hesaplaması, 31 Aralık 2023 ve 31 Aralık 2022 tarihleri itibarıyla ana branş bazında yapılmıştır. Her bir branş için beklenen hasar prim oranının %95'in üzerinde olması halinde, %95'i aşan oranın net kazanılmamış primler karşılığı ile çarpılması sonucunda bulunan tutar net devam eden riskler karşılığı; %95'i aşan oranın brüt kazanılmamış primler karşılığı ile çarpılması sonucunda bulunan tutar brüt devam eden riskler karşılığı olarak finansal tablolara yansıtılır. Brüt tutar ile net tutar arasındaki fark ise reasürör payı olarak dikkate alınır. İlgili hesaplama sonucunda, 31 Aralık 2023 tarihi itibarıyla tespit edilen net devam eden riskler karşılığı yoktur (31 Aralık 2022: 691) (17 no'lu dipnot).

### 2.25 Muallak tazminat karşılığı

Şirket, tahakkuk etmiş ve hesaben tespit edilmiş ancak daha önceki hesap dönemlerinde veya cari hesap döneminde fiilen ödenmemiş tazminat bedelleri veya bu bedel hesaplanmamış ise tahmini bedelleri ile gerçekleşmiş ancak rapor edilmemiş tazminat bedelleri için muallak tazminat karşılığı ayırmaktadır. Hesap dönemlerinden önce meydana gelmiş ancak bu tarihlerden sonra ihbar edilmiş tazminatlar, gerçekleşmiş ancak rapor edilmemiş tazminat bedelleri olarak kabul edilmektedir. Muallak hasar karşılığı eksper raporlarına veya sigortalı ile eksperin değerlendirmelerine uygun olarak belirlenmekte olup ilgili hesaplamalarda rücu, sovtaj ve benzeri gelir kalemleri tenzil edilmemektedir.

31 Aralık 2023 tarihi itibarıyla, tahakkuk etmiş ve hesaben tespit edilmiş muallak tazminat karşılığı ile; içeriği ve uygulama esasları, Teknik Karşılıklar Yönetmeliği ve 1 Ocak 2015 tarihinde yürürlüğe girmiş olan 5 Aralık 2014 tarih ve 2014/16 sayılı "Muallak Tazminat Karşılığına İlişkin Genelge" ve ilgili düzenlemelerde belirlenmiş olan Aktüeryal Zincir Merdiven Yöntemleri ("AZMM") kullanılarak belirlenen tutar arasındaki fark gerçekleşmiş ancak rapor edilmemiş tazminat bedeli olarak muhasebeleştirilmektedir.

Hazine ve Maliye Bakanlığı tarafından yayımlanan ve 1 Ocak 2015 tarihinde yürürlüğe girmiş olan 5 Aralık 2014 tarih ve 2014/16 sayılı "Muallak Tazminat Karşılığına İlişkin Genelge" uyarınca, 31 Aralık 2014 tarihine kadar geçerli olan 2010/12 sayılı "Aktüeryal Zincirleme Merdiven Metoduna İlişkin Genelge", 9. ve 10. maddeleri haricinde yürürlükten kaldırılmış olup, 1 Ocak 2015 tarihinden itibaren gerçekleşmiş ancak raporlanmamış tazminat karşılığının, Şirket aktüerinin görüşleri çerçevesinde belirlenen en iyi tahminler doğrultusunda hesaplanması hükmü getirilmiştir. Söz konusu genelgeye göre, gerçekleşmiş ancak rapor edilmemiş tazminat bedellerine ilişkin hesaplamalarda kullanılan verinin seçimi, düzeltme işlemleri, en uygun metodun ve gelişim faktörlerinin seçimi ile gelişim faktörlerine müdahale aktüeryal yöntemler kullanılarak Şirket aktüeri tarafından yapılır. İlgili genelgede gerçekleşmiş ancak raporlanmamış hasar karşılığı hesaplamasında, Standart Zincir, Hasar/Prim, Cape Cod, Frekans Şiddet, Munich Zinciri veya Bornhuetter-Ferguson aktüeryal zincirleme merdiven metodlarının ("AZMM") kullanılacağı belirtilmiş ve şirketlere her branş için bu yöntemlerden birini seçme hakkı tanınmıştır.

2014/16 sayılı "Muallak Tazminat Karşılığına İlişkin Genelge" ve 2015/7 sayılı "Muallak Tazminat Karşılığına İlişkin Genelgede (2014/16) Değişiklik Yapılmasına Dair Genelge" çerçevesinde 31 Aralık 2023 ve 31 Aralık 2022 tarihleri itibarıyla kredi branşı gerçekleşmiş ancak rapor edilmemiş tazminat bedelleri hesaplamasında standart zincir yöntemi kullanılmıştır. Kefalet branşında Bornhuetter Ferguson (BF) aktüeryal metodu ile gerçekleşmiş ancak rapor edilmemiş hasar tutarı hesaplanmıştır. Hesaplama gerekliliği olan hedef hasar prim oranı (HP) olarak 30 Eylül 2023 dönemi itibarıyla son 5 yıla ait Türkiye Sigorta, Reasürans ve Emeklilik Şirketleri Birliği (TSB) tablolarından faydalanılarak elde edilen gerçekleşen hasar/kazanılan prim oranı olan %188 kullanılmıştır.

## 2 ÖNEMLİ MUHASEBE POLİTİKALARININ ÖZETİ (Devamı)

### 2.25 Muallak tazminat karşılığı (Devamı)

Şirket, 31 Aralık 2023 ve 2022 tarihleri itibarıyla kredi branşına ilişkin AZMM hesaplamalarında büyük hasar elemesi yapmamış olup; Şirket aktüeri görüşleri doğrultusunda rücu tahsilatlarının düşürücü etkisinin giderilmesi amacıyla gerekli görülen durumlarda gelişim katsayılarına müdahale yapılmıştır. Kefalet branşında büyük hasar elemesi yapılmamıştır (31 Aralık 2022: Yoktur).

Şirket yukarıda açıklanan yöntem ile hesaplanan, 31 Aralık 2023 tarihi itibarıyla kredi ve kefalet branşları için net 13,960,910 TL gerçekleşmiş ancak rapor edilmemiş hasar tutarını finansal tablolara yansıtmıştır (31 Aralık 2022: 29,850,441 TL).

Hazine ve Maliye Bakanlığı tarafından yayımlanan 10 Haziran 2016 tarihli ve 2016/22 sayılı "Muallak Tazminat Karşılığında Kaynaklanan Net Nakit Akışlarının İskonto Edilmesi Hakkında Genelge", Hazine ve Maliye Bakanlığı'nın 15 Eylül 2017 tarihli 2017/7 sayılı "Muallak Tazminat Karşılığında Kaynaklanan Net Nakit Akışlarının İskonto Edilmesi Hakkındaki 2016/22 Sayılı Genelgede Değişiklik Yapılmasına Dair Genelge" ve SEDDK tarafından yayınlanan 30 Aralık 2021 tarih ve 2021/30 sayılı "Muallak Tazminat Karşılığında Kaynaklanan Net Nakit Akışlarının İskonto Edilmesi Hakkındaki 2016/22 Sayılı Genelgede Değişiklik Yapılmasına Dair Genelge" ("2021/30 sayılı Genelge") uyarınca hesaplamalar Şirket aktüerinin görüşleri çerçevesinde en uygun yöntem olarak öngörülen sektör net nakit akış oranları üzerinden gerçekleştirilmiştir.

Buna göre; Şirket, yaptığı hesaplamalar sonucu 31 Aralık 2023 tarihi itibarıyla sektör nakit akış oranlarını dikkate alarak net 18,350,588 TL karşılığı iskonto tutarı hesaplayarak net muallak tazminat karşılığında indirmiştir. 2024/3 sayılı Genelge uyarınca, 31 Aralık 2023 tarihi itibarıyla gerçekleştirilen iskonto hesaplaması yıllık %35 oranı dikkate alınarak yapılmıştır. (31 Aralık 2022: yıllık %22). Söz konusu iskonto oranı değişikliğinin, 31 Aralık 2023 tarihi itibarıyla kayıtlara alınan net muallak tazminat karşılığı üzerinde 1,962,533 TL tutarında azaltıcı etkisi olmuştur. İskonto hesaplaması, sektör nakit akis ortalaması dikkate alınarak yapılmıştır.

Şirket'in 31 Aralık 2023 tarihi itibarıyla branş bazında net muallak tazminat karşılıkları iskonto öncesi ve iskonto sonrası olarak aşağıda yer almaktadır.

31 Aralık 2023 Branş	İskonto öncesi net muallak tazminat karşılığı	İskonto tutarı	İskonto edilmiş net muallak tazminat karşılığı
Kredi	53,143,604	(18,350,588)	34,793,016
Kefalet	-	-	-
<b>Toplam</b>	<b>53,143,604</b>	<b>(18,350,588)</b>	<b>34,793,016</b>

Şirket'in 31 Aralık 2023 tarihi itibarıyla net nakit akışlarının tahmin edilmesine ilişkin uygulanan yöntemler ile her bir ana branş için tahmin edilen net nakit akışları aşağıda yer almaktadır.

31 Aralık 2023 Branş	Kullanılan Yöntem	2024	2025	2026	2027	2028	2029	2030	Toplam
Kredi	Tablo 57	30,861,373	2,051,892	2,828,004	3,857,682	4,839,420	7,798,148	907,085	53,143,604
Kefalet	Tablo 57	-	-	-	-	-	-	-	-

Şirket'in 31 Aralık 2022 tarihi itibarıyla branş bazında net muallak tazminat karşılıkları iskonto öncesi ve iskonto sonrası olarak aşağıda yer almaktadır.

## 2 ÖNEMLİ MUHASEBE POLİTİKALARININ ÖZETİ (Devamı)

### 2.25 Muallak tazminat karşılığı (Devamı)

31 Aralık 2022 Branş	İskonto öncesi net muallak tazminat karşılığı	İskonto tutarı	İskonto edilmiş net muallak tazminat karşılığı
Kredi	31,949,964	(8,594,884)	23,355,080
Kefalet	-	-	-
<b>Toplam</b>	<b>31,949,964</b>	<b>(8,594,884)</b>	<b>23,355,080</b>

Şirket'in 31 Aralık 2023 tarihi itibarıyla branş bazında net muallak tazminat karşılıkları iskonto öncesi ve iskonto sonrası olarak aşağıda yer almaktadır.

31 Aralık 2022 Branş	Kullanılan Yöntem	2022	2023	2024	2025	2026	2027	2028	Toplam
Kredi	Tablo 57	18,553,874	1,233,599	1,700,198	2,319,241	2,909,462	4,688,250	545,340	31,949,964
Kefalet	Tablo 57	-	-	-	-	-	-	-	-

### 2.26 Dengeleme karşılığı

1 Ocak 2008 tarihinden itibaren yürürlüğe giren Teknik Karşılıklar Yönetmeliği ile birlikte şirketlerin takip eden hesap dönemlerinde meydana gelebilecek tazminat oranlarındaki dalgalanmaları dengelemek ve katastrofik riskleri karşılamak üzere kredi ve deprem teminatları için dengeleme karşılığı ayırması gerekmektedir. İlk defa 2008 yılında uygulanmaya başlanan bu karşılık, her bir yıla tekabül eden deprem ve kredi net primlerinin %12'si oranında hesaplanmaktadır. Net primin hesaplanmasında, bölüşmesiz reasürans anlaşmaları için ödenen tutarlar devredilen prim olarak telakki edilmektedir. Karşılık ayrılmasına son beş finansal yılda yazılan net primlerin en yüksek tutarının %150'sine ulaşıncaya kadar devam edilir. Beşinci yılın geçmesini müteakiben prim üretimi rakamına bağlı olarak karşılık rakamının bir önceki yılı bilançoda yer alan karşılık tutarına göre daha düşük çıkması durumunda aradaki fark özsermaye altında diğer kar yedekleri içerisinde gösterilir. Özsermayeye aktarılan bu tutar yedek olarak tutulabileceği gibi sermaye artırımına konu olabilir veya tazminat ödemelerinde kullanılabilir. Hasarın meydana gelmesi durumunda, reasüröre isabet eden miktarlar ile sözleşmede belirtilen muafiyet limitinin altında kalan miktarlar dengeleme karşılıklarından indirilemez. Verilen teminat nedeniyle ödenen tazminatlar varsa birinci yıl ayrılan karşılıklardan başlamak üzere ilk giren ilk çıkar yöntemine göre dengeleme karşılıklarından düşülür. 31 Aralık 2023 tarihi itibarıyla hesaplanan dengeleme karşılıkları 34,529,239 TL (31 Aralık 2022: 24,960,223 TL) tutarında olup, finansal tablolarda uzun vadeli yükümlülükler kısmında "diğer teknik karşılıklar" hesabı içerisinde gösterilmiştir (17 no'lu dipnot).

### 2.27 İlişkili taraflar

Finansal tabloların amacı doğrultusunda ortaklar, üst düzey yöneticiler ve yönetim kurulu üyeleri, aileleri ve kendileri tarafından kontrol edilen veya kendilerine bağlı şirketler ile birlikte, iştirakler ve müşterek yönetime tabi ortaklıklar ilişkili taraflar olarak kabul edilmiştir.

### 2.28 Hisse başına kazanç

Hisse başına kazanç, dönem net karının, dönemin ağırlıklı ortalama hisse senedi sayısına bölünmesi ile hesaplanır. Türkiye'de firmalar mevcut sermayedarların payı oranında dağıtmak suretiyle geçmiş yıllar karlarından sermaye artışı ("Bedelsiz Hisseler") yapabilirler. Hisse başına kazanç hesaplamasında bedelsiz hisseler ihraç edilmiş hisseler olarak değerlendirilmektedir.

### 2.29 Raporlama döneminden sonraki olaylar

Şirket'in raporlama dönemi sonu itibarıyla finansal pozisyonu hakkında ilave bilgi sağlayan raporlama dönemi sonrası olaylar (raporlama döneminden sonra ortaya çıkan ve düzeltme kaydı gerektiren olaylar) finansal tablolara yansıtılır. Raporlama döneminden sonra ortaya çıkan ve düzeltme kaydı gerektirmeyen önemli olaylar ise dipnotlarda belirtilir.

## 2 ÖNEMLİ MUHASEBE POLİTİKALARININ ÖZETİ (Devamı)

### 2.30 Türkiye Finansal Raporlama Standartlarında değişiklikler

Şirket, aşağıdaki yeni standartlar ve yorumlardan kendi faaliyet konusu ile ilgili olanları uygulamıştır. İlgili standartlar dikkate alındığında, TFRS 17 "Sigorta Sözleşmeleri" standardı dışında önemli bir değişiklik olmamıştır.

- a) *31 Aralık 2023 tarihi itibarıyla yürürlükte olan yeni standartlar ile mevcut önceki standartlara getirilen değişiklikler ve yorumlar:*
- **TMS 1, Uygulama Bildirimi 2 ve TMS 8'deki dar kapsamlı değişiklikler;** 1 Ocak 2023 tarihinde veya bu tarihten sonra başlayan yıllık raporlama dönemlerinde geçerlidir. Bu değişiklikler muhasebe politikası açıklamalarını iyileştirmeyi ve finansal tablo kullanıcılarının muhasebe tahminlerindeki değişiklikler ile muhasebe politikalarındaki değişiklikleri ayırt etmelerine yardımcı olmayı amaçlamaktadır.
  - **TMS 12, Tek bir işlemten kaynaklanan varlık ve yükümlülüklerle ilişkin ertelenmiş vergiye ilişkin değişiklik;** 1 Ocak 2023 tarihinde veya bu tarihten sonra başlayan yıllık raporlama dönemlerinde geçerlidir. Bu değişiklikler, şirketler tarafından ilk defa finansal tablolara alındığında vergilendirilebilir ve indirilebilir geçici farkların eşit tutarlarda oluşmasına neden olan işlemler üzerinden ertelenmiş vergi muhasebeleştirilmelerini gerektirmektedir.
  - **TMS 12'de değişiklik, Uluslararası vergi reformu;** Geçici istisna, Aralık 2023 yıl sonu için geçerli olup açıklama gereksinimleri 1 Ocak 2023 tarihinden itibaren başlayan muhasebe dönemleri için geçerlidir ve erken uygulamaya izin verilir. Bu değişiklikler, şirketlere Asgari Vergi Uygulama Kılavuzu uluslararası vergi reformundan kaynaklanan ertelenmiş vergilerin muhasebeleştirilmesi konusunda geçici bir kolaylık sağlar. Ayrıca değişiklikler, etkilenen şirketler için açıklama gereksinimlerini de içerir.
  - **TFRS 17, 'Sigorta Sözleşmeleri';** 1 Ocak 2023 tarihinde veya bu tarihten sonra başlayan yıllık raporlama dönemlerinde geçerlidir. Bu standart, hali hazırda çok çeşitli uygulamalara izin veren TFRS 4'ün yerine geçmektedir. TFRS 17, sigorta sözleşmeleri ile isteğe bağlı katılım özelliğine sahip yatırım sözleşmeleri düzenleyen tüm işletmelerin muhasebesini temelden değiştirecektir. Bununla birlikte, SEDDK tarafından 29 Aralık 2023 tarih ve 32414 sayılı Resmi Gazete'de yayımlanarak yürürlüğe giren mevzuat değişiklikleri sonucunda; sigorta şirketlerinin yasal finansal tablolarında TFRS 17 standardının uygulanma tarihi 1 Ocak 2025 olarak belirlenmiştir. Şirket'in, finansal tablolarına ilişkin etkileri değerlendirme süreci devam etmektedir.
- b) *31 Aralık 2023 tarihi itibarıyla yayımlanmış ancak henüz yürürlüğe girmemiş olan standartlar, değişiklikler ve yorumlar:*
- **TFRS 16, Satış ve geri kiralama işlemleri;** 1 Ocak 2024 tarihinde veya bu tarihten sonra başlayan yıllık raporlama dönemlerinde geçerlidir. Bu değişiklikler, işletmenin TFRS 16'daki bir satış ve geri kiralama işlemini işlem tarihinden sonra nasıl muhasebelediğini açıklayan satış ve geri kiralama hükümlerini içerir. Kira ödemelerinin bir kısmı veya tamamı bir endekse veya orana bağlı olmayan değişken kira ödemelerinden oluşan satış ve geri kiralama işlemlerinin etkilenmesi muhtemeldir.
  - **TMS 1, Sözleşme koşulları olan uzun vadeli yükümlülüklerle ilişkin değişiklik;** 1 Ocak 2024 tarihinde veya bu tarihten sonra başlayan yıllık raporlama dönemlerinde geçerlidir. Bu değişiklikler, işletmenin raporlama döneminden sonraki on iki ay içinde uyması gereken koşulların bir yükümlülüğün sınıflandırmasını nasıl etkilediğine açıklık getirmektedir. Değişiklikler aynı zamanda işletmenin bu koşullara tabi yükümlülüklerle ilgili sağladığı bilgilerin iyileştirilmesini de amaçlamaktadır.
  - **TMS 7 ve TFRS 7'deki tedarikçi finansman anlaşmalarına ilişkin değişiklikler;** 1 Ocak 2024 tarihinde veya bu tarihten sonra başlayan yıllık raporlama dönemlerinde geçerlidir. Bu değişiklikler tedarikçi finansman anlaşmalarının ve işletmelerin yükümlülükleri, nakit akışları ve likidite risklerinin üzerindeki etkilerine dair şeffaflığı arttırmak için açıklama yapılmasını gerektirir. Açıklama gereklilikleri, Uluslararası Muhasebe Standartları Kurumu'nun, yatırımcıların, bazı şirketlerin tedarikçi finansmanı anlaşmalarının yeterince açık olmadığı ve yatırımcıların analizini engellediği yönündeki endişelerine verdiği yanittir.



## 2 ÖNEMLİ MUHASEBE POLİTİKALARININ ÖZETİ (Devamı)

- **TMS 21 Değiştirilebilirliğin Eksikliği;** 1 Ocak 2025 tarihinde veya bu tarihten sonra başlayan yıllık raporlama dönemleri için geçerlidir. Bir işletme, belirli bir amaç için belirli bir ölçüm tarihinde başka bir para birimine çevrilemeyen yabancı para biriminde yapılan bir işlem veya faaliyete sahip olduğunda bu değişikliklerden etkilenir. Bir para birimi, başka bir para birimini elde etme olanağı mevcut olduğunda (normal bir idari gecikmeyle) değiştirilebilir ve işlem; uygulanabilir haklar ve yükümlülükler yaratan bir piyasa veya takas mekanizması yoluyla gerçekleşir.
- **TSRS 1, "Sürdürülebilirlikle ilgili Finansal Bilgilerin Açıklanmasına İlişkin Genel Hükümler"** 1 Ocak 2024 tarihinde veya bu tarihten sonra başlayan yıllık raporlama dönemlerinde geçerlidir. Bu standart, bir şirketin değer zinciri içerisindeki sürdürülebilirlikle ilgili maruz kaldığı tüm ciddi riskler ve fırsatların açıklanmasına yönelik temel çerçeveyi içerir.
- **TSRS 2, "İklimle ilgili açıklamalar";** 1 Ocak 2024 tarihinde veya bu tarihten sonra başlayan yıllık raporlama dönemlerinde geçerlidir. Bu standart, şirketlerin iklimle ilgili riskler ve fırsatlar hakkında açıklama gerekliliklerini belirleme konusundaki ilk standarttır.

Bununla birlikte, KGK'nın 29 Aralık 2023 tarihli Resmî Gazete'de yayımlanan Kurul Kararında belirli işletmelerin 1 Ocak 2024 tarihinden itibaren zorunlu sürdürülebilirlik raporlamasına tabi olacağı açıklanmıştır. 5 Ocak 2024 tarihli "Türkiye Sürdürülebilirlik Raporlama Standartları ("TSRS") Uygulama Kapsamına İlişkin Kurul Kararı" kapsamında Sürdürülebilirlik Raporlamasına Tabi Olacak İşletmelerin Belirlenmesi amacıyla sürdürülebilirlik uygulaması kapsamına giren işletmeler sayılmaktadır.

## 3. ÖNEMLİ MUHASEBE TAHMİNLERİ VE HÜKÜMLERİ

Bu bölümde verilen notlar, 4.1 - Sigorta riskinin yönetimi ve 4.2 - Finansal riskin yönetimi'ne ilişkin verilen açıklamalara ilave olarak sunulmuştur.

Finansal tabloların hazırlanması, raporlama dönemi itibarıyla varlıklar ve yükümlülüklerin tutarlarını, şarta bağlı varlıkların ve yükümlülüklerin açıklanmasını ve hesap dönemi boyunca raporlanan gelir ve giderlerin tutarlarını etkileyebilecek tahmin ve varsayımların kullanılması gerekmektedir. Muhasebe değerlendirme, tahmin ve varsayımları, geçmiş tecrübe ve diğer faktörler ile o günün koşullarıyla gelecekteki olaylar hakkında makul beklentiler dikkate alınarak değerlendirilir. Bu değerlendirme ve tahminler, yönetimin mevcut olaylar ve işlemlere ilişkin en iyi bilgilerine dayanmasına rağmen, fiili sonuçlar varsayımlarından farklılık gösterebilir.

Şirket için en önemli muhasebe tahminlerinden biri yürürlükte olan poliçelerden doğacak olan hasar ödemelerine ilişkin nihai net yükümlülüklerin tahmin edilmesidir. Sigortacılık ile ilgili yükümlülüklerin tahmin edilmesi, doğası itibarıyla çok sayıda belirsizliğin değerlendirilmesini içerir. Tahminler ve tahminlerin temelini teşkil eden varsayımlar sürekli olarak gözden geçirilmektedir. Muhasebe tahminlerindeki güncellemeler tahminlerin güncellenmesinin yapıldığı dönemde ve bu güncellemelerden etkilenen müteakip dönemlerde kayıtlara alınır.

Özellikle, finansal tablolarda sunulan tutarlar üzerinde en fazla etkisi olan, önemli tahminlerdeki belirsizliklere ve kritik olan yorumlara ait bilgiler aşağıdaki notlarda açıklanmıştır:

- 4.1 no'lu dipnot - Sigorta riskinin yönetimi
- 4.2 no'lu dipnot - Finansal riskin yönetimi
- 10 no'lu dipnot - Reasürans varlıkları ve yükümlülükleri
- 12 no'lu dipnot - Kredi ve alacaklar
- 17 no'lu dipnot - Sigorta yükümlülükleri ve reasürans varlıkları
- 21 no'lu dipnot - Ertelenmiş vergiler

## 4 SİGORTA VE FİNANSAL RİSKİN YÖNETİMİ

### 4.1 Sigorta riskinin yönetimi

Herhangi bir sigorta sözleşmesindeki risk, sigortaya konu olan olayın oluşma olasılığı ve buna konu olan hasarın tutarındaki belirsizliktir. Yapısı gereği bu risk olası ve tahmin edilemezdir. Sigorta sözleşmelerinde Şirket'in karşı karşıya kaldığı en temel risk gerçekleşen hasarların ve poliçe sahiplerine sağlanan hak ve faydaların finansal tablolarda gösterilen sigorta sözleşmeleri için ayrılan teknik karşılıkların üzerinde gerçekleşmesi olasılığıdır.

Sigorta bir risk yönetim felsefesi içerisinde, ani ve beklenmedik risklerin transferini sağlayan bir araçtır. Bu risk yönetim felsefesinin en önemli aşaması, sigortacılık faaliyetinin her alanı ve aşamasında riskin tanımının olabildiğince net bir şekilde yapılarak ortadan kaldırılması, kontrol altına alınabilmesi veya sigortalanabilmesi olasılıklarının kapsamlı bir şekilde gözden geçirilmesidir.

Şirket bünyesinde risk yönetimi Risk Departmanı tarafından yürütülmektedir ve doğrudan Yönetim Kurulu'na raporlama yapılmaktadır. Risk Komitesi Genel Müdürünün başkanlığında Risk Direktörü ile Ticari İşlemler ve Müşteri İlişkileri Direktörünün katılımıyla periyodik olarak toplanır. İsigorta ve Reasürans ile Emeklilik Şirketlerinin İç Sistemlerine İlişkin Yönetmelik uyarınca Yönetim Kurulu üyesi Mehmet Akgün Doğan İç Sistemlerden sorumlu Yönetim Kurulu üyesi olarak görev yapmaktadır.

Şirket, bir taraftan risk değerlendirmesi kapsamında poliçe üretirken diğer taraftan üstlendikleri riskleri yıllık reasürans anlaşmaları çerçevesinde reasürörlere transfer etmektedirler. Şirket risklerini Euler Hermes Reinsurance AG ile yaptığı kotpar tretesi ve hasar fazlası anlaşmaları vasıtasıyla koruma altına almaktadır. Bazı işlerde ilgili teknik birimler tarafından ihtiyari reasürans çalışılmaktadır.

Şirket tarafından en yoğun olarak çalışılan resürans şirketi ve bu şirketin en güncel derecelendirme notları aşağıdaki tabloda özetlenmiştir.

Standard & Poors			
Reasürör	Derecelendirme	Görünüm	Tarih
Euler Hermes Reinsurance AG	AA	Durağan	26 Haziran 2023
<b>Branşlar itibarıyla verilen sigorta teminatı tutarı</b>		<b>31 Aralık 2023</b>	<b>31 Aralık 2022</b>
Kredi		4,960,132,125	4,241,227,757
İhracat		4,945,822,975	2,145,812,673
Kefalet		2,951,433,732	700,975,533
<b>Toplam</b>		<b>12,857,388,833</b>	<b>7,088,015,963</b>

### Giriş ve genel açıklamalar

Söz konusu dipnot, aşağıda belirtilenlerin her biri için Şirket'in maruz kaldığı riskleri, Şirket'in bu doğrultuda risklerini yönetmek ve ölçmek için uyguladığı politika ve prosedürlerini ve amaçlarını, ve sermaye yönetimi ile ilgili bilgileri göstermektedir. Şirket finansal araçların kullanımından kaynaklanan aşağıdaki risklere maruz kalmaktadır:

- Kredi riski
- Likidite riski
- Piyasa riski

Risk yönetim yapısının tesis edilmesi ve gözetimindeki tüm sorumluluk Yönetim Kurulu'ndadır.

## 4 SİGORTA VE FİNANSAL RİSKİN YÖNETİMİ (Devamı)

### 4.2 Finansal riskin yönetimi

Şirket'in risk yönetim politikaları; Şirket'in karşılaştığı riskleri tanımlamak ve analiz etmek, risk limitlerini ve kontrolleri belirlemek, riskleri ve belirlenen limitlere uyumu izlemek için tesis edilmiştir. Risk yönetim politikaları ve sistemleri, piyasa koşullarındaki ve sunulan ürün ve hizmetlerdeki değişiklikleri yansıtacak şekilde düzenli bir şekilde gözden geçirilmektedir. Şirket, eğitim ve yönetim standartları ve prosedürleri ile bütün çalışanlarının kendi görev ve sorumluluklarını anladığı, disipline edilmiş ve yapıcı bir kontrol çevresi geliştirmeyi amaçlamaktadır.

#### Kredi riski

Kredi riski en basit şekilde karşı tarafın üzerinde mutabık kalınan sözleşme şartlarına uygun olarak yükümlülüklerini yerine getirememesi olasılığı olarak tanımlanır. Şirket'in kredi riskine maruz kaldığı başlıca bilanço kalemleri aşağıdaki gibidir:

- Bankalar
- Sigortalılardan prim alacakları
- Reasürörlerden komisyon ve ödenen hasarlarla ilgili alacaklar
- Sigorta yükümlülüklerinden kaynaklanan reasürans payları
- İlişkili taraflardan alacaklar
- Diğer alacaklar

Kredi riskine maruz varlıkların defter değerleri aşağıdaki tabloda gösterilmiştir:

	31 Aralık 2023	31 Aralık 2022
Bankalar (14 no'lu dipnot)	318,620,942	196,524,521
Muallak tazminat karşılığındaki reasürör payı (10 ve 17 no'lu dipnot)	114,936,508	151,965,166
Esas faaliyetlerden alacaklar	298,339,485	160,224,429
İlişkili taraflardan alacaklar (12 no'lu dipnot)	794,296	1,965,798
Finansal varlıklar (11 no'lu dipnot)	1,710,146	1,108,116
Diğer alacaklar (12 no'lu dipnot)	1,257,105	313,458
Peşin ödenen vergiler ve fonlar (12 no'lu dipnot)	414,888	1,131,122
Personele verilen avanslar (12 no'lu dipnot)	82,528	75,209
<b>Toplam</b>	<b>736,155,898</b>	<b>513,307,819</b>

Şirket'in 31 Aralık 2023 ve 31 Aralık 2022 tarihleri itibarıyla, esas faaliyetlerden alacakların yaşlandırması aşağıdaki gibidir:

	31 Aralık 2023		31 Aralık 2022	
	Brüt tutar	Ayrılan karşılık	Brüt tutar	Ayrılan karşılık
Vadesi gelmemiş alacaklar	277,600,602		120,174,067	-
Vadesi 0-30 gün gecikmiş alacaklar	1,984,200		30,514,384	(197)
Vadesi 31-60 gün gecikmiş alacaklar	9,493,055		5,627,564	(13,278)
Vadesi 61-180 gün gecikmiş alacaklar	7,174,059		3,390,272	(33,534)
Vadesi 181-365 gün gecikmiş alacaklar	1,748,239	(265,150)	692,921	(204,934)
Vadesi 1 yıldan fazla gecikmiş alacaklar	2,227,442	(1,622,961)	1,565,392	(1,488,228)
<b>Toplam</b>	<b>300,227,597</b>	<b>(1,888,111)</b>	<b>161,964,600</b>	<b>(1,740,171)</b>

Şirket'in 31 Aralık 2023 tarihi itibarıyla sigortacılık faaliyetlerinden kaynaklanan şüpheli alacak tutarı 1,888,111 TL'dir (31 Aralık 2022: 1,740,171 TL).

## 4 SİGORTA VE FİNANSAL RİSKİN YÖNETİMİ (Devamı)

### 4.2 Finansal riskin yönetimi (Devamı)

Esas faaliyetlerden alacaklar karşılığının dönem içindeki hareketi aşağıdaki gibidir:

	31 Aralık 2023	31 Aralık 2022
Dönem başı sigortacılık faaliyetlerinden alacaklar karşılığı	1,740,171	1,312,304
Dönem içinde yeniden düzenlenen/silinen rücu alacak karşılıkları	(126,444)	76,963
Dönem içinde ayrılan idari takipteki rücu alacak karşılığı	116,460	137,430
Dönem içinde ayrılan şüpheli alacaklar karşılığı (47 no'lu dipnot)	157,924	213,474
<b>Dönem sonu sigortacılık faaliyetlerinden alacaklar karşılığı (12 no'lu dipnot)</b>	<b>1,888,111</b>	<b>1,740,171</b>

### Likidite riski

Likidite riski, Şirket'in parasal yükümlülüklerinden kaynaklanan yükümlülüklerini yerine getirmekte güçlük yaşaması riskidir.

### Likidite riskinin yönetimi

Likidite riskinden korunmak amacıyla varlık ve yükümlülükler arasında vade uyumunun sağlanması gözetilmekte, ortaya çıkabilecek likidite ihtiyacının eksiksiz bir biçimde sağlanabilmesi amacıyla likit değerler muhafaza edilmektedir.

Parasal varlık ve yükümlülüklerin kalan vade dağılımları:

31 Aralık 2023	Kayıtlı değeri	1 aya kadar	1 - 3 ay	3 - 6 ay	6 - 12 ay	1 yıldan uzun
Nakit ve nakit benzeri varlıklar	318,620,942	144,837,630	-	-	173,783,312	-
Esas faaliyetlerden alacaklar	298,339,485	48,089,809	79,240,283	44,496,331	126,513,062	-
İlişkili taraflardan alacaklar	794,296	794,296	-	-	-	-
Finansal Varlıklar (Not 11)	1,710,146	-	-	-	-	1,710,146
Diğer alacaklar	1,257,105	-	1,257,105	-	-	-
Diğer cari varlıklar	497,416	-	497,416	-	-	-
<b>Toplam parasal varlıklar</b>	<b>621,219,390</b>	<b>193,721,735</b>	<b>80,994,804</b>	<b>44,496,331</b>	<b>300,296,374</b>	<b>1,710,146</b>
Esas faaliyetlerden borçlar	92,167,440	107,483,234	(6,110,918)	(9,204,876)	-	-
Muallak tazminat karşılığı - net (*)	34,793,016	17,396,517	3,282,224	2,613,931	11,500,344	-
Diğer risklere ilişkin karşılıklar ve gider tahakkukları	20,466,994	-	-	15,684,009	-	4,782,985
Ödenecek vergi ve benzeri diğer yükümlülükler ile karşılıkları, net	34,891,586	34,891,586	-	-	-	-
Diğer borçlar	1,057,161	1,057,161	-	-	-	-
Kiralama işlemlerinden borçlar	7,998,249	332,075	699,128	1,142,371	1,900,815	3,923,860
İlişkili taraflara borçlar	14,092,491	14,092,491	-	-	-	-
<b>Toplam parasal yükümlülükler</b>	<b>205,466,937</b>	<b>175,253,064</b>	<b>(2,129,566)</b>	<b>10,235,435</b>	<b>13,401,159</b>	<b>8,706,845</b>
<b>31 Aralık 2022</b>	<b>Kayıtlı değeri</b>	<b>1 aya kadar</b>	<b>1 - 3 ay</b>	<b>3 - 6 ay</b>	<b>6 - 12 ay</b>	<b>1 yıldan uzun</b>
Nakit ve nakit benzeri varlıklar	196,524,521	97,829,509	-	-	93,667,347	5,027,665
Esas faaliyetlerden alacaklar	160,224,429	292,528	168,767	524,154	159,238,980	-
İlişkili taraflardan alacaklar	1,965,798	1,965,798	-	-	-	-
Finansal Varlıklar (Not 11)	1,108,116	-	-	-	-	1,108,116
Diğer alacaklar	313,458	-	7,204	-	58,886	247,368
Diğer cari varlıklar	1,206,331	1,084,025	122,306	-	-	-
<b>Toplam parasal varlıklar</b>	<b>361,342,653</b>	<b>101,171,860</b>	<b>298,277</b>	<b>524,154</b>	<b>252,965,213</b>	<b>6,383,149</b>

## 4 SİGORTA VE FİNANSAL RİSKİN YÖNETİMİ (Devamı)

### 4.2 Finansal riskin yönetimi (Devamı)

31 Aralık 2022	Kayıtlı değeri	1 aya kadar	1 - 3 ay	3 - 6 ay	6 - 12 ay	1 yıldan uzun
Esas faaliyetlerden borçlar	62,922,361	47,497	58,162,125	1,226,849	3,485,890	-
Muallak tazminat karşılığı - net (*)	23,355,080	11,677,546	2,203,219	1,754,621	7,719,694	-
Diğer risklere ilişkin karşılıklar ve gider tahakkukları	20,920,027	-	-	18,057,493	-	2,862,534
Ödenecek vergi ve benzeri diğer yükümlülükler ile karşılıkları, net	9,505,195	-	-	9,505,195	-	-
Diğer borçlar	688,830	688,830	-	-	-	-
Kiralama işlemlerinden borçlar	2,939,873	208,619	429,085	674,402	1,076,961	550,806
İlişkili taraflara borçlar	541,187	4,760	536,427	-	-	-
<b>Toplam parasal yükümlülükler</b>	<b>120,872,553</b>	<b>12,627,252</b>	<b>61,330,856</b>	<b>31,218,560</b>	<b>12,282,545</b>	<b>3,413,340</b>

(\*) Muallak tazminat karşılıkları tahmin edilen ödeme tarihleri göz önüne alınarak vade dağılımına tabi tutulmuştur.

### Piyasa riski

Piyasa riski, Şirket portföyünde yer alan enstrümanların; piyasadaki faiz oranları, hisse senedi fiyatları, gayrimenkul gerçeğe uygun değerleri, emtia fiyatları ve döviz kurlarında meydana gelebilecek değişikliklerden etkilenmesi sonucu ortaya çıkabilecek olası kayıpları ifade eder. Piyasa riski yönetimiyle amaçlanan; potansiyel risklerin belirlenmesi, ölçülmesi, limitler yardımıyla izlenmesi ve raporlanarak Şirket'in risk iştahı doğrultusunda gerekli kararların alınmasına destek olmasını sağlamaktır.

### Kur riski

Şirket dövizde dayalı yapılan sigortacılık ve reasürans faaliyetleri sebebiyle kur riskine maruz kalmaktadır.

Yabancı para işlemlerden doğan kur farkı gelirleri ve giderleri işlemin yapıldığı dönemde kayıtlara intikal ettirilmiştir. Dönem sonlarında, yabancı para aktif ve pasif hesapların bakiyeleri, dönem sonu T.C. Merkez Bankası döviz alış kurlarından evaluasyona tabi tutularak TL'ye çevrilmiş ve oluşan kur farkları kambiyo işlemleri karı ve zararı olarak kayıtlara yansıtılmıştır.

Şirket'in maruz kaldığı kur riskine ilişkin detaylar aşağıdaki tabloda verilmiştir:

31 Aralık 2023	ABD Doları	Avro	Diğer para birimleri	Toplam
Nakit ve nakit benzeri varlıklar	149,887,953	51,265,718	3,989,482	205,143,153
Esas faaliyetlerden alacaklar	71,841,904	202,299,570	10,434,090	284,575,564
Bağlı ortaklıklardan alacaklar	941	764,120	-	765,061
Diğer ilişkili taraflardan alacaklar	-	-	-	-
Diğer çeşitli alacaklar	-	-	-	-
<b>Toplam yabancı para varlıklar</b>	<b>221,730,798</b>	<b>254,329,408</b>	<b>14,423,572</b>	<b>490,483,778</b>
Esas faaliyetlerden borçlar	(6,830,415)	51,956,119	(762,474)	44,363,230
Muallak hasar ve tazminat karşılığı, net(*)	(4,915,089)	(13,704,659)	(13,037)	(18,632,785)
Bağlı ortaklıklara borçlar	-	-	-	-
Diğer ilişkili taraflara borçlar	279,439	(14,292,383)	-	(14,012,944)
Diğer çeşitli borçlar	3,143,650	(2,483,614)	-	660,036
<b>Toplam yabancı para yükümlülükler</b>	<b>(8,322,415)</b>	<b>21,475,463</b>	<b>(775,511)</b>	<b>12,377,537</b>
<b>Bilanço pozisyonu</b>	<b>213,408,383</b>	<b>275,804,871</b>	<b>13,648,061</b>	<b>502,861,315</b>

## 4 SİGORTA VE FİNANSAL RİSKİN YÖNETİMİ (Devamı)

### 4.2 Finansal riskin yönetimi (Devamı)

31 Aralık 2022	ABD Doları	Avro	Diğer para birimleri	Toplam
Nakit ve nakit benzeri varlıklar	125,179,421	22,074,194	4,334,837	151,588,452
Esas faaliyetlerden alacaklar	47,332,995	84,128,827	1,185,887	132,647,709
Bağlı ortaklıklardan alacaklar	-	243,275	-	243,275
Diğer ilişkili taraflardan alacaklar	-	-	-	-
Diğer çeşitli alacaklar	-	-	-	-
İş avansları	-	21,520	-	21,520
<b>Toplam yabancı para varlıklar</b>	<b>172,512,416</b>	<b>106,467,816</b>	<b>5,520,724</b>	<b>284,500,956</b>
Esas faaliyetlerden borçlar	(3,461,521)	10,981,804	(400,714)	7,119,569
Muallak hasar ve tazminat karşılığı, net(*)	(1,682,315)	(6,280,481)	(2,143)	(7,964,939)
Bağlı ortaklıklara borçlar	-	-	-	-
Diğer ilişkili taraflara borçlar	-	1,230,619	-	1,230,619
Diğer çeşitli borçlar	164,842	(384,470)	-	(219,628)
<b>Toplam yabancı para yükümlülükler</b>	<b>(4,978,994)</b>	<b>5,547,472</b>	<b>(402,857)</b>	<b>165,621</b>
<b>Bilanço pozisyonu</b>	<b>167,533,422</b>	<b>112,015,288</b>	<b>5,117,867</b>	<b>284,666,577</b>

(\*) Muallak tazminat karşılıkları dönem sonu itibarıyla 30 Aralık 2021 tarihinde açıklanan döviz satış kuru ile değerlendirilmiştir.

Yukarıdaki tablonun değerlendirilebilmesi amacıyla ilgili yabancı para tutarlarının TL karşılıkları gösterilmiştir.

31 Aralık 2022 ve 31 Aralık 2021 tarihleri itibarıyla yabancı para bakiyelerin çevriminde kullanılan kurlar aşağıdaki gibidir:

31 Aralık 2023	TL/USD	TL/EUR	TL/GBP
Döviz alış kuru	29.4382	32.5739	37.4417
Döviz satış kuru	29.4913	32.6326	37.6369
31 Aralık 2022	TL/USD	TL/EUR	TL/GBP
Döviz alış kuru	18.6983	19.9349	22.4892
Döviz satış kuru	18.7320	19.9708	22.6065

#### Maruz kalınan kur riski

TL'nin aşağıdaki para birimlerine karşılık %20 değer kaybı dolayısıyla 31 Aralık 2023 ve

31 Aralık 2022 tarihlerinde sona eren hesap dönemlerinde özkaynaklarda ve gelir tablosunda (vergi etkisi hariç) oluşacak artış aşağıdaki tabloda gösterilmiştir. Bu analiz tüm diğer değişkenlerin, özellikle faiz oranlarının, sabit kaldığı varsayımıyla hazırlanmıştır. TL'nin ilgili para birimlerine karşı %20 değer kazanması durumunda etki aynı tutarda fakat ters yönde olacaktır.

	31 Aralık 2023		31 Aralık 2022	
	Gelir tablosu	Özkaynak	Gelir tablosu	Özkaynak
Avro	55,160,974	55,160,974	22,403,058	22,403,058
ABD Doları	42,681,677	42,681,677	33,506,684	33,506,684
Diğer	2,729,612	2,729,612	1,023,573	1,023,573
<b>Toplam, net</b>	<b>100,572,263</b>	<b>100,572,263</b>	<b>56,933,315</b>	<b>56,933,315</b>

Özkaynak etkisi, TL'nin ilgili yabancı para birimlerine karşı %20'lik değer kaybından dolayı oluşacak gelir tablosu etkisini de içermektedir.

## 4 SİGORTA VE FİNANSAL RİSKİN YÖNETİMİ (Devamı)

### 4.2 Finansal riskin yönetimi (Devamı)

#### *Maruz kalınan faiz oranı riski*

Alım-satım amaçlı olmayan portföylerin maruz kaldığı temel risk, piyasa faiz oranlarındaki değişim sonucu, gelecek nakit akımlarında meydana gelecek dalgalanma ve finansal varlıkların gerçeğe uygun değerlerindeki azalma sonucu oluşacak zarardır. Faiz oranı riskinin yönetimi faiz oranı aralığının izlenmesi ve yeniden fiyatlandırma bantları için önceden onaylanmış limitlerin belirlenmesi ile yapılmaktadır. Şirket'in alım-satım veya satılmaya hazır olarak sınıflanmış bir finansal varlığı ve değişken faizli finansal varlık veya yükümlülüğü olmadığından dolayı maruz kalınan bir faiz riski bulunmamaktadır (31 Aralık 2022: Yoktur).

31 Aralık 2023 ve 31 Aralık 2022 tarihleri itibarıyla, Şirket'in faiz getirili finansal varlıkların faiz profili aşağıdaki tabloda detaylandırılmıştır:

	31 Aralık 2023	31 Aralık 2022
<b>Sabit faizli finansal varlık ve yükümlülükler:</b>		
Bankalar mevduatı (14 no'lu dipnot)	173,783,312	143,182,089

#### *Gerçeğe uygun değer gösterimi*

Finansal araçların tahmini piyasa değerleri, elde bulunan piyasa verileri kullanılarak ve eğer mümkünse uygun değerlendirme yöntemleri kullanılarak belirlenmektedir.

Şirket yönetimi finansal varlık ve yükümlülüklerin gerçeğe uygun değerlerinin, kayıtlı değerlerinden önemli ölçüde farklı olmadığını tahmin etmektedir.

#### *Gerçeğe uygun değer ile ölçüme ilişkin sınıflandırma*

"TFRS 7 - Finansal Araçlar: Açıklama" standardı finansal tablolarda gerçeğe uygun değerleri üzerinden ölçülerek gösterilen finansal araçların gerçeğe uygun değerlerinin belirlenmesinde kullanılan verilerin önemini yansıtan bir sıra dahilinde sınıflandırılarak gösterilmesini gerektirmektedir. Bu sınıflandırma esas olarak söz konusu verilerin gözlemlenebilir nitelikte olup olmamasına dayanmaktadır. Gözlemlenebilir nitelikteki veriler, bağımsız kaynaklardan edinilen piyasa verilerinin kullanılması; gözlemlenebilir nitelikte olmayan veriler ise Şirket'in piyasa tahmin ve varsayımlarının kullanılması anlamına gelmektedir. Bu şekilde bir ayırım, genel olarak aşağıdaki sınıflamaları ortaya çıkarmaktadır.

1 inci Seviye: Özdeş varlıklar ya da borçlar için aktif piyasalardaki kayıtlı (düzeltilmemiş) fiyatlar;

2 nci Seviye: 1 inci sırada yer alan kayıtlı fiyatlar dışında kalan ve varlıklar ya da borçlar açısından doğrudan (fiyatlar aracılığıyla) ya da dolaylı olarak (fiyatlardan türetilmek suretiyle) gözlemlenebilir nitelikteki veriler;

3 üncü Seviye: Varlık ya da borçlara ilişkin olarak gözlemlenebilir piyasa verilerine dayanmayan veriler (gözlemlenebilir nitelikte olmayan veriler).

Sınıflandırma, kullanılabilir olması durumunda gözlemlenebilir nitelikteki piyasa verilerinin kullanılmasını gerektirmektedir. Şirket'in 31 Aralık 2023 tarihi itibarıyla gerçeğe uygun değerleriyle taşınan finansal varlığı bulunmamaktadır (31 Aralık 2022:Yoktur).

## 4 SİGORTA VE FİNANSAL RİSKİN YÖNETİMİ (Devamı)

### 4.2 Finansal riskin yönetimi (Devamı)

#### Sermaye yönetimi

Şirket'in başlıca sermaye yönetim politikaları aşağıda belirtilmiştir:

- Hazine ve Maliye Bakanlığı tarafından belirlenen sermaye yeterliliği şartlarına uymak
- Şirket'in sürekliliğini sağlayarak hissedarlara ve paydaşlara devamlı getiri sağlamak
- Sigorta poliçelerinin fiyatlamasını, alınan sigorta risk düzeyi ile orantılı belirleyerek, hissedarlara yeterli getirininin sağlanması

"Sigorta ve Reasürans ile Emeklilik Şirketlerinin Sermaye Yeterliliklerinin Ölçülmesine ve Değerlendirilmesine İlişkin Yönetmelik" uyarınca 31 Aralık 2023 tarihi itibarıyla Şirket tarafından yapılan hesaplamalarda gerekli özsermaye tutarı 202,603,321 TL (31 Aralık 2022: 125.297.493 TL) olarak belirlenmiştir. 31 Aralık 2023 tarihi itibarıyla Şirket'in ilgili yönetmelik hükümleri uyarınca kabul edilen özsermaye tutarı, Şirket için gerekli öz sermaye tutarından 91,999,824 TL fazla çıkmıştır (31 Aralık 2022: 35.304.296 TL fazla)

#### Finansal varlıklardan kaynaklanan kazanç ve kayıplar

*Gelir tablosunda muhasebeleştirilen finansal kazanç ve kayıplar:*

	31 Aralık 2023	31 Aralık 2022
Kambiyo karları	236,119,520	67,791,052
Bağlı ortaklıklardan kar payı gelirleri	12,124,149	13,494,595
Banka mevduat faizlerinden elde edilen gelirler	10,748,005	6,499,446
Finansal yatırımlardan nakde çevrilmesinden elde edilen karlar	-	-
<b>Yatırım gelirleri</b>	<b>258,991,674</b>	<b>87,785,093</b>

Şirket'in özkaynaklarda muhasebeleştirilen kazanç/kayıpları bulunmamaktadır (31 Aralık 2022: Bulunmamaktadır).

## 5 BÖLÜM BİLGİLERİ

Bir bölüm, Şirket'in ürün veya hizmet üretimiyle (faaliyet bölümleri) ilişkili ayrılabilen bir parçası ya da ürün ve hizmetlerin üretildiği risk ve faydaların diğer bölümlerden ayırt edilebildiği ekonomik çevredir (coğrafi bölüm).

#### Faaliyet alanı bölümleri

Şirket raporlama dönemi sonu itibarıyla sadece tek bir raporlanabilir bölüm olarak takip edilen kredi branşı sigortacılık alanında faaliyetlerini sürdürdüğü için faaliyet alanı bölümlerine göre raporlama sunulmamıştır.

#### Coğrafi bölümlere göre raporlama

Şirket'in faaliyet gösterdiği ana coğrafi alan Türkiye olduğu için coğrafi bölümlere göre raporlama sunulmamıştır.



## 6 MADDİ DURAN VARLIKLAR

1 Ocak - 31 Aralık 2023 tarihleri arasındaki maddi duran varlık hareketleri aşağıdaki gibidir:

	1 Ocak 2023	Girişler	Çıkışlar	31 Aralık 2023
<b>Maliyet:</b>				
Makina ve teçhizatlar	3,219,162	105,164	-	3,324,326
Demirbaş ve tesisatlar	99,315	116,250	-	215,565
Kiralama yoluyla edinilmiş maddi varlıklar	8,262,933	6,445,678	-	14,708,611
	<b>11,581,410</b>	<b>6,667,092</b>	-	<b>18,248,502</b>
<b>Birikmiş amortismanlar:</b>				
Makina ve teçhizatlar	(645,595)	(790,168)	-	(1,435,763)
Demirbaş ve tesisatlar	(75,831)	-	140,213	64,382
Kiralama yoluyla edinilmiş maddi varlıklar	(5,976,527)	(1,655,062)	-	(7,631,589)
	<b>(6,697,953)</b>	<b>(2,305,017)</b>	-	<b>(9,002,970)</b>
<b>Net defter değeri</b>	<b>4,883,457</b>	4,362,075	-	<b>9,245,532</b>

1 Ocak - 31 Aralık 2022 tarihleri arasındaki maddi duran varlık hareketleri aşağıdaki gibidir:

	1 Ocak 2022	Girişler	Çıkışlar	31 Aralık 2022
<b>Maliyet:</b>				
Makina ve teçhizatlar	589,355	2,664,629	(34,822)	3,219,162
Demirbaş ve tesisatlar	99,315	-	-	99,315
Kiralama yoluyla edinilmiş maddi varlıklar	7,048,088	1,711,997	(497,152)	8,262,933
	<b>7,736,758</b>	<b>4,376,626</b>	<b>(531,974)</b>	<b>11,581,410</b>
<b>Birikmiş amortismanlar:</b>				
Makina ve teçhizatlar	(458,325)	(187,270)	-	(645,595)
Demirbaş ve tesisatlar	(71,546)	(4,285)	-	(75,831)
Kiralama yoluyla edinilmiş maddi varlıklar	(4,300,997)	(2,172,682)	497,152	(5,976,527)
	<b>(4,830,868)</b>	<b>(2,364,237)</b>	<b>497,152</b>	<b>(6,697,953)</b>
<b>Net defter değeri</b>	<b>2,905,890</b>	-	-	<b>4,883,457</b>

## 7 YATIRIM AMAÇLI GAYRİMENKULLER

31 Aralık 2023 ve 2022 tarihleri itibarıyla, Şirket'in yatırım amaçlı gayrimenkulü bulunmamaktadır.

## 8 MADDİ OLMAYAN DURAN VARLIKLAR

1 Ocak - 31 Aralık 2023 dönemleri arasındaki maddi olmayan duran varlık hareketleri aşağıdaki gibidir:

	1 Ocak 2023	Girişler	Çıkışlar	31 Aralık 2023
<b>Maliyet:</b>				
Haklar	3,036,200	759,999	-	3,796,199
Diğer maddi olmayan duran varlıklar	70,875	-	-	70,875
	<b>3,107,075</b>	<b>759,999</b>	-	<b>3,867,074</b>
<b>Birikmiş tükenme payları:</b>				
Haklar	(1,330,786)	(682,623)	-	(2,013,409)
Diğer maddi olmayan duran varlıklar	(11,216)	(10,346)	-	(21,562)
	<b>(1,342,002)</b>	<b>(692,969)</b>	-	<b>(2,034,971)</b>
<b>Net defter değeri</b>	<b>1,765,073</b>	67,030	-	<b>1,832,103</b>

## 8 MADDİ OLMAYAN DURAN VARLIKLAR (Devamı)

1 Ocak - 31 Aralık 2022 dönemleri arasındaki maddi olmayan duran varlık hareketleri aşağıdaki gibidir:

	1 Ocak 2022	Girişler	Çıkışlar	31 Aralık 2022
<b>Maliyet:</b>				
Haklar	1,497,007	1,539,193	-	3,036,200
Diğer maddi olmayan duran varlıklar	8,925	61,950	-	70,875
	<b>1,505,932</b>	<b>1,601,143</b>	-	<b>3,107,075</b>
<b>Birikmiş tükenme payları:</b>				
Haklar	(1,120,476)	(210,310)	-	(1,330,786)
Diğer maddi olmayan duran varlıklar	(5,165)	(6,051)	-	(11,216)
	<b>(1,125,641)</b>	<b>(216,361)</b>	-	<b>(1,342,002)</b>
<b>Net defter değeri</b>	<b>380,291</b>			<b>1,765,073</b>

## 9 BAĞLI ORTAKLIKLAR

	31 Aralık 2023	
	Kayıtlı Değer	İştirak Oranı (%)
Euler Hermes Risk Yönetimi A.Ş.	152,527	100
<b>Bağlı ortaklıklar</b>	<b>152,527</b>	<b>100</b>
	31 Aralık 2022	
	Kayıtlı Değer	İştirak Oranı (%)
Euler Hermes Risk Yönetimi A.Ş.	152,527	100
<b>Bağlı ortaklıklar</b>	<b>152,527</b>	<b>100</b>

Şirket bağlı ortaklığı Euler Hermes Risk Yönetimi'ndeki paylarını konsolide olmayan finansal tablolarında maliyet bedeliyle taşımaktadır.

Adı	Aktif Toplamı	Özkaynak Toplamı	Önceki dönem Karı	Dönem Net Karı	Dönemi
<b>Bağlı ortaklıklar:</b>					
Euler Hermes Risk Yönetimi A.Ş.	44,911,214	29,193,837	(184,389)	25,471,435	31 Aralık 2023

Cari dönemde, iştiraklerde içsel kaynaklardan yapılan sermaye artırımını nedeniyle edinilen bedelsiz hisse senedi bulunmamaktadır.

## 10 REASÜRANS VARLIKLARI VE YÜKÜMLÜLÜKLERİ

Şirket'in 31 Aralık 2023 ve 2022 tarihleri itibarıyla, sedan işletme sıfatıyla yapmış olduğu mevcut reasürans anlaşmaları gereği reasürans varlıkları ve yükümlülükleri aşağıdaki tabloda detaylı olarak gösterilmiştir:

## 10 REASÜRANS VARLIKLARI VE YÜKÜMLÜLÜKLERİ (Devamı)

Reasürans varlıkları ile ilgili muhasebeleştirilen değer düşüklüğü bulunmamaktadır.

<b>Reasürans varlıkları</b>	<b>31 Aralık 2023</b>	<b>31 Aralık 2022</b>
Muallak tazminat karşılığındaki reasürör payı (4.2 ve 17 no'lu dipnot)	114,936,508	151,965,166
Kazanılmamış primler karşılığındaki reasürör payı (17 no'lu dipnot)	91,103,571	23,040,767
<b>Toplam</b>	<b>206,040,079</b>	<b>175,005,933</b>

<b>Reasürans borçları</b>	<b>31 Aralık 2023</b>	<b>31 Aralık 2022</b>
Reasürans şirketlerine yazılan primlerle ilgili ödenecek borçlar (19 ve 45 no'lu dipnot)	87,776,963	52,559,259
Devam eden riskler karşılığında reasürör payı		56,104,995
Ertelenmiş komisyon gelirleri (17 no'lu dipnot)	34,496,262	8,513,124
Reasürans şirketlerine borçlar reeskontu (-) (19 no'lu dipnot)	(15,493,809)	(586,881)
<b>Toplam</b>	<b>106,779,416</b>	<b>116,590,497</b>

Şirket'in reasürans sözleşmeleri gereği gelir tablosunda muhasebeleştirilmiş kazanç ve kayıplar aşağıdaki tabloda gösterilmiştir:

	<b>31 Aralık 2023</b>	<b>31 Aralık 2022</b>
Dönem içerisinde reasüröre devredilen primler (17,24 ve 45 no'lu dipnot)	(410,617,973)	(216,233,583)
Dönem başı muallak tazminat karşılığında reasürör payı (17 no'lu dipnot)	(23,040,767)	(13,353,481)
Dönem sonu kazanılmamış primler karşılığında reasürör payı (17 no'lu dipnot)	91,103,571	23,040,767
<b>Reasüröre devredilen kazanılmış primler</b>	<b>(342,555,168)</b>	<b>(206,546,297)</b>
Dönem içerisinde ödenen hasarlarda reasürör payı (45 no'lu dipnot)	9,022,493	37,383,824
Dönem başı muallak tazminat karşılığında reasürör payı (17 no'lu dipnot)	(151,965,166)	(107,327,805)
Dönem sonu muallak tazminat karşılığında reasürör payı (4.2 ve 17 no'lu dipnot)	114,936,508	151,965,166
<b>Hasarlardaki reasürör payı</b>	<b>(28,006,165)</b>	<b>82,021,185</b>
Dönem içerisinde reasürörlerden tahakkuk eden komisyon gelirleri	130,496,665	63,520,166
Dönem başı ertelenmiş komisyon gelirleri (17 no'lu dipnot)	8,513,124	4,855,068
Dönem sonu ertelenmiş komisyon gelirleri (17 no'lu dipnot)	(34,496,262)	(8,513,124)
<b>Reasürörlerden kazanılan komisyon gelirleri (32 ve 45 no'lu dipnot)</b>	<b>104,513,527</b>	<b>59,862,110</b>
<b>Toplam, net</b>	<b>(266,047,806)</b>	<b>(64,663,002)</b>

## 11 FİNANSAL VARLIKLAR

31 Aralık 2023 ve 31 Aralık 2022 tarihleri itibarıyla Şirket'in finansal varlık portföyü aşağıdaki gibidir:

	31 Aralık 2023	31 Aralık 2022
Alım satım amaçlı finansal varlıklar (Not 4.2)	1,710,146	1,108,116
<b>Toplam</b>	<b>1,710,146</b>	<b>1,108,116</b>

	31 Aralık 2023		
	Maliyet Bedeli	Gerçeğe Uygun Değeri	Defter Değeri
Diğer sabit getirili olmayan finansal varlıklar:			
Hisse senetleri	1,710,146	1,710,146	1,710,146
<b>Toplam alım satım amaçlı finansal varlıklar</b>	<b>1,710,146</b>	<b>1,710,146</b>	<b>1,710,146</b>

	31 Aralık 2022		
	Maliyet Bedeli	Gerçeğe Uygun Değeri	Defter Değeri
Diğer sabit getirili olmayan finansal varlıklar:			
Hisse senetleri	1,108,116	1,108,116	1,108,116
<b>Toplam alım satım amaçlı finansal varlıklar</b>	<b>1,108,116</b>	<b>1,108,116</b>	<b>1,108,116</b>

Finansal varlıkların dönem içerisindeki hareketleri aşağıdaki gibidir:

	2023	2022
Dönem başındaki değer	1,108,116	1,613,403
Dönem içindeki alımlar/çıkışlar	602,030	(505,287)
Kur farkı	-	-
Gerçeğe uygun değerdeki değişim	-	-
<b>Dönem sonundaki değer</b>	<b>1,710,146</b>	<b>1,108,116</b>

Şirket'in ilişkili kuruluşları tarafından çıkarılmış finansal varlıkları bulunmamaktadır.

Dönem içerisinde Şirket tarafından ihraç edilen veya daha önce ihraç edilmiş olup dönem içerisinde itfa edilen borçlanmayı temsil eden menkul kıymet bulunmamaktadır.

Şirket'in finansal varlık portföyleri içerisinde vadesi geçmiş ancak henüz değer düşüklüğüne uğramamış finansal varlık bulunmamaktadır.

## 12 KREDİ VE ALACAKLAR

	31 Aralık 2023	31 Aralık 2022
Esas faaliyetlerden alacaklar	309,202,184	165,919,094
İlişkili taraflardan alacaklar (4.2 no'lu dipnot)	794,296	1,965,798
Peşin ödenen vergi ve fonlar (4.2 no'lu dipnot)	414,888	1,131,122
Personele verilen avanslar (4.2 no'lu dipnot)	82,528	75,209
Sigortacılık faaliyetlerinden alacaklar karşılığı (4.2 no'lu dipnot)	(1,740,171)	(1,312,304)
	(1,888,111)	(1,740,171)
Esas faaliyetlerden alacaklar reeskontu	(8,974,588)	(3,954,494)
<b>Diğer alacaklar (4.2 no'lu dipnot)</b>	<b>300,888,302</b>	<b>163,710,016</b>

	31 Aralık 2023	31 Aralık 2022
Sigortalılardan ve araçlardan alacaklar	306,839,758	165,493,888
Rücu ve sovtaj alacakları	2,362,426	425,206
Reasürans faaliyetlerinden alacaklar	-	-
<b>Toplam</b>	<b>309,202,184</b>	<b>165,919,094</b>

## 12 KREDİ VE ALACAKLAR (Devamı)

Şirket'in 31 Aralık 2023 ve 2022 tarihleri itibarıyla, alacaklar için alınmış olan ipotek ve diğer teminatları bulunmamaktadır.

### Vadesi gelmiş bulunan ve henüz vadesi gelmeyen alacaklar için ayrılan şüpheli alacak tutarları

- Kanuni ve idari takipteki alacaklar (vadesi gelmiş): 1,622,961 TL (31 Aralık 2022: 1,465,037 TL).
- Prim alacak karşılıkları (vadesi gelmiş): Bulunmamaktadır (31 Aralık 2022: Bulunmamaktadır).
- Rücu alacakları karşılığı: 265,150 TL (31 Aralık 2022: 275,134 TL).

İşletmenin ortaklar, iştirakler ve bağlı ortaklıklarla olan alacak ve borç ilişkisi 45 no'lu dipnot'ta detaylı olarak verilmiştir. Yabancı paralarla temsil edilen ve kur garantisi olmayan alacak ve borçlar ile aktifte mevcut yabancı paraların ayrı ayrı tutarları ve TL'ye dönüştürme kurları 4.2 no'lu dipnot'te verilmiştir.

## 13 TÜREV FİNANSAL ARAÇLAR

Şirket'in 31 Aralık 2023 ve 31 Aralık 2022 tarihleri itibarıyla türev finansal aracı bulunmamaktadır.

## 14 NAKİT VE NAKİT BENZERİ VARLIKLAR

31 Aralık 2023 ve 31 Aralık 2022 tarihleri itibarıyla nakit ve nakit benzeri varlıkların detayı aşağıdaki gibidir:

	31 Aralık 2023		31 Aralık 2022	
	Dönem sonu	Dönem başı	Dönem sonu	Dönem başı
Bankalar	318,620,942	196,524,521	196,524,521	137,758,325
<b>Bilançoda gösterilen nakit ve nakit benzeri varlıklar</b>	<b>318,620,942</b>	<b>196,524,521</b>	<b>196,524,521</b>	<b>137,758,325</b>
Bloke edilmiş tutarlar	(143,033,700)	(70,094,900)	(70,094,900)	(39,872,350)
Banka faiz reeskontu	-	(723,138)	(723,138)	(379,121)
<b>Nakit akış tablosundaki nakit ve nakit benzerlerinin mevcudu</b>	<b>175,587,242</b>	<b>125,706,483</b>	<b>125,706,483</b>	<b>97,506,854</b>

31 Aralık 2023 ve 31 Aralık 2022 tarihleri itibarıyla bankalar hesabının detayı aşağıdaki gibidir:

	31 Aralık 2023	31 Aralık 2022
Yabancı para bankalar mevduatı		
- Vadeli	103,033,700	103,919,868
- Vadesiz	102,109,453	47,668,584
TL bankalar mevduatı		
- Vadeli	70,749,612	39,262,221
- Vadesiz	42,728,177	5,673,848
<b>Bankalar</b>	<b>318,620,942</b>	<b>196,524,521</b>

31 Aralık 2023 tarihi itibarıyla, Şirket'in sigortacılık faaliyetleri gereği SEDDK lehine bloke olarak tutulan banka mevduatı tutarı 143,033,700 TL'dir (31 Aralık 2022: 70,094,900 TL).

Vadeli mevduatlar; TL, Avro ve Dolar bazında banka plasmanlarından oluşmakta olup, toplam 70,000,000 TL tutarındaki 70,000,000 TL vadeli mevduata uygulanan ortalama faiz oranı %41.57; ve 103,033,700 TL karşılığı olan Dolar mevduata uygulanan ortalama faiz oranı %2.36'dır (31 Aralık 2022: 39,000,000 TL, %20.89; 9,967,450 TL karşılığı olan Avro, %1; 93,491,500 TL karşılığı olan Dolar, %1.64).

## 15 ÖZSERMAYE

### Ödenmiş sermaye

31 Aralık 2023 tarihi itibarıyla Şirket'in kayıtlı sermayesi 26,460,000 TL (31 Aralık 2022: 26,460,000 TL) olup Şirket'in sermayesi, ihraç edilmiş ve her biri 1 TL nominal değerde 26,460,000 adet (31 Aralık 2022: 26,460,000 adet) hisseden meydana gelmiştir. Şirketinin sermayesinde doğrudan veya dolaylı hakimiyeti söz konusu olan sermaye grubu %100 pay ile Euler Hermes SA'dır.

Şirket tarafından veya iştiraki veya bağlı ortaklıkları tarafından bulundurulanan Şirket'in kendi hisse senedi bulunmamaktadır. Vadeli işlemler ve sözleşmeler gereği yapılacak hisse senetleri satışları için çıkarılmak üzere Şirket'te hisse senedi bulunmamaktadır.

## 15 ÖZSERMAYE (Devamı)

### Yasal yedekler

Türk Ticaret Kanunu'na göre yasal yedek akçeler; birinci ve ikinci tertip yasal yedek akçelerden oluşmaktadır. Birinci tertip yasal yedek akçeler, Şirket sermayesinin %20'sine ulaşıncaya kadar, kanuni dönem karının %5'i oranında ayrılmaktadır. İkinci tertip yasal yedek akçeler, şirket sermayesinin %5'ini aşan tüm kar payı dağıtımlarının %10'u oranında ayrılmaktadır. Birinci ve ikinci yasal yedek akçeler, toplam sermayenin %50'sini aşmadığı sürece dağıtılamazlar; ancak ihtiyari yedek akçelerin tükenmesi halinde zararların karşılanmasında kullanılabilirler. Şirket, 22 Haziran 2022 tarihinde almış olduğu olağanüstü genel kurul kararı neticesinde yasal yedek ayırmıştır.

31 Aralık 2023 itibarıyla şirketin yasal yedekleri 5,459,078 TL'dir (31 Aralık 2022: 3,618,253).

Aktüeryal kayıplar (-)

	2023	2022
Dönem başı - 1 Ocak	(1,190,111)	-
Aktüeryal kayıplar (-) (22 no'lu dipnot)	(1,726,374)	(1,586,815)
Aktüeryal kayıpların vergi etkisi	729,121	396,704
<b>Dönem sonu – 31 Aralık</b>	<b>(2,187,364)</b>	<b>(1,190,111)</b>

### Olağanüstü yedekler

31 Aralık 2023 ve 2022 tarihleri itibarıyla olağanüstü yedekleri bulunmamaktadır.

## 16 DİĞER YEDEKLER VE İSTEĞE BAĞLI KATILIMIN SERMAYE BİLEŞENİ

Yoktur (31 Aralık 2022: Yoktur).

## 17 SİGORTA YÜKÜMLÜLÜKLERİ VE REASÜRANS VARLIKLARI

Şirket için en önemli muhasebe tahminlerinden biri yürürlükte olan poliçelerinden doğacak olan hasar ödemelerine ilişkin nihai yükümlülüklerin tahmin edilmesidir. Sigortacılık ile ilgili yükümlülüklerin tahmin edilmesi, doğası itibarıyla çok sayıda belirsizliğin değerlendirilmesini içerir. Şirket, söz konusu sigortacılık teknik karşılıkları ile ilgili hesaplamaları 2 no'lu dipnot - Önemli muhasebe politikalarının özeti notunda daha detaylı açıkladığı üzere Teknik Karşılıklar Yönetmeliği ve ilgili mevzuat çerçevesinde yapmakta ve finansal tablolarına yansıtılmaktadır.

Şirket'in 31 Aralık 2023 ve 31 Aralık 2022 tarihleri itibarıyla, teknik karşılıklarının detayı aşağıdaki gibidir:

	31 Aralık 2023	31 Aralık 2022
Brüt kazanılmamış primler karşılığı	218,759,431	124,451,823
Kazanılmamış primler karşılığında reasürör payı (10 no'lu dipnot)	(91,103,571)	(23,040,767)
<b>Kazanılmamış primler karşılığı, net</b>	<b>127,655,860</b>	<b>101,411,056</b>
Brüt muallak tazminat karşılığı	149,729,525	175,320,246
Muallak tazminat karşılığında reasürör payı (4.2 ve 10 no'lu dipnot)	(114,936,508)	(151,965,166)
<b>Muallak tazminat karşılığı, net</b>	<b>34,793,017</b>	<b>23,355,080</b>
Brüt devam eden riskler karşılığı	-	56,105,686
Devam eden riskler karşılığında reasürör payı (4.2 ve 10 no'lu dipnot)	-	(56,104,995)
<b>Devam eden riskler karşılığı, net</b>	<b>-</b>	<b>691</b>
Dengeleme karşılığı, net (2.26 no'lu dipnot)	34,529,239	24,960,223
Diğer teknik karşılıklar, net (*)	-	5,087,800
<b>Toplam teknik karşılıklar, net</b>	<b>196,978,114</b>	<b>154,814,850</b>
Kısa vadeli	162,448,875	124,766,827
Uzun vadeli	34,529,239	30,048,023
<b>Toplam sigorta teknik karşılıkları, net</b>	<b>196,978,114</b>	<b>154,814,850</b>

(\*) Söz konusu tutar, Şirket'in belirlemiş olduğu özel koşulları sağlayan sigortalılarına yapacağı prim iadesine ilişkin ayırdığı net karşılıktan oluşmaktadır.

## 17 SİGORTA YÜKÜMLÜLÜKLERİ VE REASÜRANS VARLIKLARI (Devamı)

31 Aralık 2023 ve 31 Aralık 2022 tarihleri itibarıyla, sigorta yükümlülükleri ve reasürans varlıklarının hareket tablosu aşağıdaki gibidir:

### Kazanılmamış primler karşılığı

	31 Aralık 2023		
	Brüt	Reasürör payı	Net
Dönem başı kazanılmamış primler karşılığı	124,451,823	(23,040,767)	101,411,056
Dönem içerisinde yazılan primler	490,359,377	(410,617,973)	79,741,404
Dönem içerisinde kazanılan primler	(396,051,769)	342,555,169	(53,496,600)
<b>Dönem sonu kazanılmamış primler karşılığı</b>	<b>218,759,431</b>	<b>(91,103,571)</b>	<b>127,655,860</b>

	31 Aralık 2022		
	Brüt	Reasürör payı	Net
Dönem başı kazanılmamış primler karşılığı	63,351,763	(13,353,481)	49,998,282
Dönem içerisinde yazılan primler	314,154,657	(216,233,583)	97,921,074
Dönem içerisinde kazanılan primler	(253,054,597)	206,546,297	(46,508,300)
<b>Dönem sonu kazanılmamış primler karşılığı</b>	<b>124,451,823</b>	<b>(23,040,767)</b>	<b>101,411,056</b>

### Muallak tazminat karşılığı

	2023		
	Brüt	Reasürör payı	Net
<b>Dönem başı - 1 Ocak</b>	<b>74,445,591</b>	<b>(72,346,068)</b>	<b>2,099,523</b>
Dönem içinde ödenen tazminatlar	(18,211,644)	13,743,733	(4,467,911)
Değişim			
- Cari dönem muallak tazminatları	50,130,573	(38,033,040)	12,097,533
- Geçmiş dönem muallak tazminatları	37,491,951	(16,817,757)	20,674,194
<b>Dönem sonu rapor edilen tazminatlar</b>	<b>143,856,471</b>	<b>(113,453,132)</b>	<b>30,403,339</b>
Gerçekleşmiş ancak rapor edilmemiş tazminatlar	(75,483,249)	61,522,339	(13,960,910)
Muallak tazminat karşılıklarına uygulanan iskonto	81,356,303	(63,005,715)	18,350,588
<b>Dönem sonu - 31 Aralık</b>	<b>149,729,525</b>	<b>(114,936,508)</b>	<b>34,793,017</b>

	2022		
	Brüt	Reasürör payı	Net
<b>Dönem başı - 1 Ocak</b>	<b>69,678,749</b>	<b>(62,817,868)</b>	<b>6,860,881</b>
Dönem içinde ödenen tazminatlar	(27,193,597)	23,119,507	(4,074,090)
Değişim			
- Cari dönem muallak tazminatları	42,009,143	(45,498,993)	(3,489,850)
- Geçmiş dönem muallak tazminatları	(10,048,704)	12,851,286	2,802,582
<b>Dönem sonu rapor edilen tazminatlar</b>	<b>74,445,591</b>	<b>(72,346,068)</b>	<b>2,099,523</b>
Gerçekleşmiş ancak rapor edilmemiş tazminatlar	166,037,530	(136,187,089)	29,850,441
Muallak tazminat karşılıklarına uygulanan iskonto	(65,162,875)	56,567,991	(8,594,884)
<b>Dönem sonu - 31 Aralık</b>	<b>175,320,246</b>	<b>(151,965,166)</b>	<b>23,355,080</b>

## 17 SİGORTA YÜKÜMLÜLÜKLERİ VE REASÜRANS VARLIKLARI (Devamı)

Şirket, Hazine ve Maliye Bakanlığı tarafından yayımlanan 5 Aralık 2014 tarih ve 2014/16 sayılı "Muallak Tazminat Karşılığına İlişkin Genelge" uyarınca her bir branş için kullanılacak AZMM hesaplama metodunu Şirket aktüerinin görüşleri çerçevesinde belirlemiştir. Şirket, 31 Aralık 2023 ve

2022 tarihleri itibarıyla kredi branşına ilişkin AZMM hesaplamalarında büyük hasar elemesi yapmamış olup; Şirket aktüeri görüşleri doğrultusunda rücu tahsilatlarının düşürücü etkisinin giderilmesi amacıyla gerekli görülen durumlarda gelişim katsayılarına müdahale yapılmıştır. Kefalet branşında büyük hasar elemesi yapılmamıştır. Şirket, AZMM hesaplamalarını brüt tutarlar üzerinden gerçekleştirerek aşağıda açıklanan yöntemler çerçevesinde net karşılık tutarlarına ulaşmıştır. 31 Aralık 2023 ve 2022 tarihleri itibarıyla branşlar için kullanılan AZMM hesaplama metodu ile bu hesaplamalar sonucunda ilave ayrılacak olan brüt ve net ilave karşılık tutarları aşağıda açıklanmıştır:

Branş	Kullanılan Yöntem	31 Aralık 2023		31 Aralık 2022		
		Brüt İlave Karşılık	Net İlave Karşılık	Brüt İlave Karşılık	Net İlave Karşılık	
Kredi	Standart Zincir	62,306,005	13,960,910	Standart Zincir	111,344,442	18,906,252
İhracat Kredi	Standart Zincir	-	-	Standart Zincir	49,081,661	10,944,189
Dolaylı Kefalet (*)	BF (Bornhuetter Ferguson)	13,177,244	-	Hasar/Prim	1,453,459	(1,181)
Doğrudan Kefalet (*)	BF (Bornhuetter Ferguson)	-	-	Hasar/Prim	4,157,968	1,181
<b>Toplam</b>		<b>75,483,249</b>	<b>13,960,910</b>		<b>166,037,530</b>	<b>29,850,441</b>

(\*) Kefalet branşında, 31 Aralık 2023 tarihi itibarıyla yeterli hasar datası oluşmadığından, Şirket aktüeri görüşleri doğrultusunda gerçekleşmiş ancak rapor edilmemiş hasar tutarı, kazanılmış prim tutarının Şirketin beklenen hasar/prim oranı ile çarpılması sonucunda hesaplanmıştır.

Branşlar itibarıyla AZMM hesaplamaları sonucu bulunan brüt ilave karşılığın net tutarının bulunması için kullanılan yöntemler aşağıda sunulmuştur:

Branş	Kullanılan Netleştirme Yöntemi
Doğrudan Kefalet	Devredilen/brüt kazanılan prim oranı
Dolaylı Kefalet	Devredilen/brüt kazanılan prim oranı
Kredi	Hasar çeyreği bazında net/brüt gerçekleşen hasar oranları (Reasürans tutarlarına XoL tutarları da dahil edilmiştir)
İhracat Kredi	Hasar çeyreği bazında net/brüt gerçekleşen hasar oranları (Reasürans tutarlarına XoL tutarları da dahil edilmiştir)

### Hasarların gelişimi tablosu

Muallak tazminat karşılığının tahmin edilmesinde kullanılan ana varsayım Şirket'in geçmiş dönemlerdeki hasar gelişim tecrübesidir. Hukuk kararları veya yasalardaki değişiklikler gibi dış faktörlerin muallak tazminat karşılığını nasıl etkileyeceğinin belirlenmesinde, ihtiyaç halinde, Şirket bağımsız aktüerinin görüşü ile en uygun yöntem karar verebilmektedir. Yasal değişiklikler ve tahmin etme sürecindeki belirsizlikler gibi bazı tahminlerin duyarlılığı ölçülebilir olmayabilir. Ayrıca, hasarın meydana geldiği zamanla ödemenin yapıldığı zaman arasında geçen süre zarfında vade gelim bildirim yapılmış poliçe kapsamında değerlendirilmiş olan her bir fatura için muallak tazminat karşılığı kesin olarak ayrılmakta olup, sigortalıdan alınan tahsilat bilgisi doğrultusunda muallak tazminat karşılığı revize olabilmektedir. Dolayısıyla, toplam yükümlülükler, müteakip yaşanan gelişmelere bağlı olarak değişebilmekte ve toplam yükümlülüklerin tekrar tahmin edilmesi sonucu oluşan farklar daha sonraki dönemlerde finansal tablolara yansımaktadır.

Sigorta yükümlülüklerinin gelişimi, Şirket'in toplam hasar yükümlülüklerini tahmin etmedeki performansını ölçmeye olanak sağlamaktadır. Aşağıdaki tabloların üst kısımlarında gösterilen tutarlar, hasarların meydana geldiği yıllardan itibaren, Şirket'in hasarlarla ilgili toplam tahminlerinin müteakip yıllardaki değişimini göstermektedir.



## 17 SİGORTA YÜKÜMLÜLÜKLERİ VE REASÜRANS VARLIKLARI (Devamı)

### 31 Aralık 2023

Hasar yılı	2017	2018	2019	2020	2021	2022	2023	Toplam
Hasar yılı	19,187,032	66,934,383	28,654,221	17,058,101	35,878,725	42,045,734	60,084,919	269,843,115
1 yıl sonra	11,155,328	51,888,298	21,845,565	10,353,124	34,333,511	32,781,622	-	162,357,448
2 yıl sonra	1,118,964	(1,829,164)	14,573,726	(87,002)	1,642,646	-	-	15,419,170
3 yıl sonra	41,429	(3,017,332)	22,298,174	(370,682)	-	-	-	18,951,589
4 yıl sonra	117,538	(2,269,547)	36,380,337	-	-	-	-	34,228,328
5 yıl sonra	268,301	(3,217,472)	-	-	-	-	-	(2,949,171)
6 yıl sonra	302,436	-	-	-	-	-	-	302,436
<b>Toplam gerçekleşen tazminat - brüt</b>	<b>32,191,028</b>	<b>108,489,166</b>	<b>123,752,023</b>	<b>26,953,541</b>	<b>71,854,882</b>	<b>74,827,356</b>	<b>60,084,919</b>	<b>498,152,915</b>

### 31 Aralık 2022

Hasar yılı	2016	2017	2018	2019	2020	2021	2022	Toplam
Hasar yılı	81,218,292	18,342,674	66,934,383	28,674,078	17,317,500	35,878,725	42,194,260	290,559,912
1 yıl sonra	30,703,412	11,155,328	51,868,441	21,587,509	10,353,124	34,184,984	-	159,852,798
2 yıl sonra	5,457,816	1,118,964	(1,830,507)	14,574,464	(87,002)	-	-	19,233,735
3 yıl sonra	5,145,592	41,429	(3,018,070)	22,298,174	-	-	-	24,467,125
4 yıl sonra	6,736,547	117,538	(2,269,547)	-	-	-	-	4,584,538
5 yıl sonra	11,533,784	268,301	-	-	-	-	-	11,802,085
6 yıl sonra	(514,483)	-	-	-	-	-	-	(514,483)
<b>Toplam gerçekleşen tazminat - brüt</b>	<b>140,280,960</b>	<b>31,044,234</b>	<b>111,684,700</b>	<b>87,134,225</b>	<b>27,583,622</b>	<b>70,063,709</b>	<b>42,194,260</b>	<b>509,985,710</b>

### Şirket'in hayat ve hayat dışı dallar için tesis etmesi gereken teminat tutarları ile varlıklar itibarıyla hayat ve hayat dışı dallara göre tesis edilmiş teminat tutarları

	31 Aralık 2023		31 Aralık 2022	
	Tesis edilmesi gereken (*)	Tesis edilen	Tesis edilmesi gereken (*)	Tesis edilen
<i>Hayat dışı</i>				
Bankalar mevduatı (14 no'lu dipnot)	165,079,973	143,033,700	59,301,734	70,094,900
<b>Toplam</b>	<b>165,079,973</b>	<b>143,033,700</b>	<b>59,301,734</b>	<b>70,094,900</b>

(\*) Sigortacılık Kanunu'na istinaden çıkarılan ve 7 Ağustos 2007 tarih ve 26606 sayılı Resmi Gazetede yayımlanan "Sigorta ve Reasürans ile Emeklilik Şirketlerinin Mali Bünyelerine İlişkin Yönetmelik" in 4. maddesi gereğince, sigorta şirketleri ile hayat ve ferdi kaza branşında faaliyet gösteren emeklilik şirketleri, sermaye yeterliliği hesabı sırasında bulunan gerekli özsermaye miktarının üçte birine denk düşen Minimum Garanti Fonu tutarını sermaye yeterliliği hesabı döneminde teminat olarak tesis etmekle yükümlü kılınmıştır.

### Şirket'in hayat poliçe adetleri ile dönem içinde giren, ayrılan hayat ve mevcut hayat sigortalıların adet ve matematik karşılıkları

Yoktur (31 Aralık 2022: Yoktur).

### Dönem içinde yeni giren hayat sigortalıların adet ile brüt ve net prim tutarları ferdi ve grup olarak dağılımları

Yoktur (31 Aralık 2022: Yoktur).

### Dönem içinde portföyden ayrılan hayat sigortalıların adet ile brüt ve net prim tutarları matematik karşılıklarının tutarlarının ferdi ve grup olarak dağılımları

Yoktur (31 Aralık 2022: Yoktur).

## 17 SİGORTA YÜKÜMLÜLÜKLERİ VE REASÜRANS VARLIKLARI (Devamı)

### Ertelemiş komisyon giderleri/gelirleri

31 Aralık 2023 tarihi itibarıyla, ertelenmiş komisyon giderleri ve ertelenmiş komisyon gelirleri sırasıyla 19,919,158 TL (31 Aralık 2022: 14,223,517 TL) ve 34,496,262 TL (31 Aralık 2022: 8,513,124 TL) olup bilançoda ertelenmiş üretim giderleri ve ertelenmiş komisyon gelirleri hesap kalemleri altında yer almaktadır.

31 Aralık 2023 ve 2022 tarihi itibarıyla ertelenmiş üretim komisyonlarının hareket tablosu aşağıdaki gibidir:

	31 Aralık 2023	31 Aralık 2022
Dönem başındaki ertelenmiş üretim komisyonları	14,223,517	7,364,908
Dönem içinde tahakkuk eden araçlara komisyonlar	54,400,110	38,958,933
Dönem içinde giderleşen komisyonlar (32 no'lu dipnot)	(48,704,469)	(32,100,324)
<b>Dönem sonu ertelenmiş üretim komisyonları</b>	<b>19,919,158</b>	<b>14,223,517</b>

### Bireysel emeklilik

Yoktur (31 Aralık 2022: Yoktur).

## 18 YATIRIM ANLAŞMASI YÜKÜMLÜLÜKLERİ

Yoktur (31 Aralık 2022 Yoktur).

## 19 TİCARİ VE DİĞER BORÇLAR, ERTELENMİŞ GELİRLER

	31 Aralık 2023	31 Aralık 2022
Esas faaliyetlerden borçlar	92,167,440	62,922,361
Gider tahakkukları	11,554,953	15,934,501
Ödenecek vergi ve benzer diğer yükümlülükler	34,891,586	9,505,195
Diğer çeşitli borçlar (47 no'lu dipnot)	1,057,161	695,572
Bağlı ortaklıklara borçlar (45 no'lu dipnot)	-	124,823
İlişkili taraflara borçlar	14,032,611	411,604
Personele borçlar	59,880	4,760
Diğer çeşitli borçlar reeskontu (-)	-	(6,742)
<b>Toplam</b>	<b>153,763,631</b>	<b>89,592,074</b>

Şirket'in 31 Aralık 2023 ve 31 Aralık 2022 tarihleri itibarıyla, gider tahakkuklarının detayı aşağıdaki gibidir:

	31 Aralık 2023	31 Aralık 2022
Üretim komisyon gideri	-	2,062,500
Çalışanlara ödenecek ikramiye tahakkukları	14,844,542	9,301,265
Diğer masraf ve gider tahakkukları	(3,289,589)	4,570,736
<b>Toplam</b>	<b>11,554,953</b>	<b>15,934,501</b>

## 19 TİCARİ VE DİĞER BORÇLAR, ERTELENMİŞ GELİRLER (Devamı)

Şirket'in 31 Aralık 2023 ve 31 Aralık 2022 tarihleri itibarıyla, esas faaliyetlerden borçlar hesabının detayı aşağıdaki gibidir:

	31 Aralık 2023	31 Aralık 2022
Reasürans şirketlerine borçlar (10 ve 45 no'lu dipnot)	87,776,963	52,559,259
Acente, broker, aracılar ve sigortalılara borçlar	20,203,207	11,067,048
Acente, broker, aracılar ve sigortalılara borçlar reeskontu	(318,921)	(117,065)
Reasürans şirketlerine borçlar reeskontu	(15,493,809)	(586,881)
<b>Sigortacılık faaliyetlerinden borçlar</b>	<b>92,167,440</b>	<b>62,922,361</b>

## 20 FİNANSAL BORÇLAR

Şirket'in TFRS 16- Kiralamalar standardına geçiş kapsamında muhasebeleştiği toplam kira yükümlülüğü ve kira yükümlülüklerinin hareket tablosu aşağıdaki gibidir:

	31 Aralık 2023	31 Aralık 2022
Kısa vadeli kira yükümlülükleri	6,461,717	2,389,067
Uzun vadeli kira yükümlülükleri	5,036,400	550,806
Alternatif borçlanma oranı ile iskonto tutarı	(3,499,868)	(380,143)
<b>Toplam kira yükümlülükleri</b>	<b>7,998,249</b>	<b>2,559,730</b>

	1 Ocak - 31 Aralık 2023	1 Ocak - 31 Aralık 2022
Dönem başı	2,559,730	2,905,758
Yeni eklenen kira sözleşmeleri	8,892,417	1,386,053
Kira ödemeleri (Gayrimenkul ve Araçlar)	(5,922,287)	(2,326,541)
Faiz maliyeti	2,468,389	594,460
<b>Dönem sonu</b>	<b>7,998,249</b>	<b>2,559,730</b>

## 21 ERTELENMİŞ VERGİLER

31 Aralık 2023 ve 31 Aralık 2022 tarihleri itibarıyla, ertelenmiş vergi varlık ve yükümlülüklerini doğuran kalemler aşağıdaki gibidir:

	Birikmiş geçici farklar		Ertelenmiş vergi varlıkları/(yükümlülükleri)	
	31 Aralık 2023	31 Aralık 2022	31 Aralık 2023	31 Aralık 2022
Dengeleme karşılığı	34,529,239	24,960,223	10,358,772	6,240,056
Hasarsızlık ciro karşılığı	-	5,087,800	-	1,271,950
İkramiye karşılığı	9,033,070	8,011,490	2,709,921	2,002,873
Kıdem tazminatı karşılığı	4,782,985	2,862,534	1,434,896	715,634
Kullanılmayan izin karşılığı	3,779,056	1,772,992	1,133,717	443,248
Borç-alacak reeskontları	-	(5,355,845)	-	(1,338,961)
Kur farkı	-	(13,252)	-	(3,313)
Diğer	2,158,261	(2,295,763)	647,478	(573,942)
<b>Ertelenmiş vergi varlığı, net</b>	<b>54,282,611</b>	<b>35,030,179</b>	<b>16,284,784</b>	<b>8,757,545</b>

## 21 ERTELENMİŞ VERGİLER (Devamı)

Ertelenmiş vergi varlığının dönem içerisindeki hareketi aşağıdaki gibidir:

	2023	2022
Dönem başı - 1 Ocak	8,757,545	2,358,430
Özkaynak altında muhasebeleşen ertelenmiş vergi geliri	332,419	396,703
Ertelenmiş vergi geliri/(gideri)	7,194,820	6,002,412
<b>Dönem sonu - 31 Aralık</b>	<b>16,284,784</b>	<b>8,757,545</b>

## 22 EMEKLİLİK SOSYAL YARDIM YÜKÜMLÜLÜKLERİ

23 no'lu dipnotta açıklanmıştır.

## 23 DİĞER YÜKÜMLÜLÜKLER VE MASRAF KARŞILIKLARI

31 Aralık 2023 ve 31 Aralık 2022 tarihleri itibarıyla diğer riskler için ayrılan karşılıkların detayı aşağıdaki gibidir:

	31 Aralık 2023	31 Aralık 2022
Kullanılmayan izinler için ayrılan karşılıklar	3,779,056	1,772,992
Dava dosya masraf karşılığı	350,000	350,000
<b>Diğer riskler için ayrılan karşılıkların toplamı</b>	<b>4,129,056</b>	<b>2,122,992</b>

Kıdem tazminatı karşılığının dönem içindeki hareketi aşağıdaki gibidir:

	31 Aralık 2023	31 Aralık 2022
Dönem başı kıdem tazminatı karşılığı	2,862,534	807,143
Faiz maliyeti	152,996	222,081
Hizmet maliyeti	252,524	246,499
Ödenen tanzimat (-)	185,256	-
Aktüeryal (kazanç)/kayıp	1,329,674	1,586,811
<b>Dönem sonu kıdem tazminatı karşılığı</b>	<b>4,782,985</b>	<b>2,862,534</b>

## 24 NET SİGORTA PRİM GELİRİ

Yazılan primlerin dağılımı aşağıdaki gibidir:

	1 Ocak – 31 Aralık 2023			1 Ocak – 31 Aralık 2022		
	Brüt	Reasürans payı	Net	Brüt	Reasürans payı	Net
Kredi	389,102,892	(309,358,941)	79,743,951	286,928,502	(189,001,625)	97,926,877
Kefalet	101,256,484	(101,259,031)	(2,548)	27,226,155	(27,231,958)	(5,803)
<b>Toplam yazılan primler</b>	<b>490,359,376</b>	<b>(410,617,972)</b>	<b>79,741,404</b>	<b>314,154,657</b>	<b>(216,233,583)</b>	<b>97,921,074</b>

## 25 AİDAT (ÜCRET) GELİRLERİ

Yoktur (31 Aralık 2022: Yoktur).

## 26 YATIRIM GELİRLERİ

Yukarıda 4.2 no'lu - Finansal riskin yönetimi notunda gösterilmiştir.

## 27 FİNANSAL VARLIKLARIN NET TAHAKKUK GELİRLERİ

Yukarıda 4.2 no'lu - Finansal riskin yönetimi notunda gösterilmiştir.

## 28 GERÇEĞE UYGUN DEĞER FARKI KAR VEYA ZARARA YANSITILAN AKTİFLER

Yoktur (31 Aralık 2022 Yoktur).

## 29 SİGORTA HAK VE TALEPLERİ

17 no'lu sigorta yükümlülükleri ve reasürans varlıkları dipnotunda açıklanmıştır.

## 30 YATIRIM SÖZLEŞMELERİ HAKLARI

Yoktur (31 Aralık 2022 Yoktur).

## 31 ZARURİ DİĞER GİDERLER

Giderlerin Şirket içindeki niteliklerine veya işlevlerine dayanan grupta aşağıda 32 - Gider çeşitleri dipnotunda verilmiştir.

## 32 GİDER ÇEŞİTLERİ

1 Ocak - 31 Aralık 2023 ve 2022 tarihlerinde sona eren hesap dönemlerine ilişkin faaliyet giderlerinin detayı aşağıdaki gibidir:

	1 Ocak - 31 Aralık 2023	1 Ocak - 31 Aralık 2022
Reasürörlerden kazanılan komisyon gelirleri (10 no'lu dipnot)	104,513,527	59,862,110
Komisyon giderleri (17 no'lu dipnot)	(48,704,469)	(32,100,324)
Bilgi işlem giderleri	(41,759,577)	(24,554,103)
Çalışanlara sağlanan fayda giderleri (33 no'lu dipnot)	(53,171,550)	(22,855,541)
Grup yönetim giderleri	(12,669,775)	(9,328,383)
Danışmanlık giderleri	(7,348,294)	(5,590,435)
Vergi, resim ve harç giderleri	(3,506,571)	(1,926,214)
Tanıtım ve halkla ilişkiler giderleri	(1,730,932)	(1,320,392)
Ofis giderleri	(1,607,453)	(280,628)
Diğer giderler	(5,932,044)	(4,766,148)
<b>Toplam</b>	<b>(71,917,138)</b>	<b>(42,860,058)</b>

## 33 ÇALIŞANLARA SAĞLANAN FAYDA GİDERLERİ

1 Ocak - 31 Aralık 2021 ve 2020 tarihlerinde sona eren hesap dönemlerine ilişkin çalışanlara sağlanan fayda giderlerinin detayı aşağıdaki gibidir:

	1 Ocak - 31 Aralık 2023	1 Ocak - 31 Aralık 2022
Maaş ve ücretler	(38,323,679)	(19,147,391)
Sosyal güvenlik primleri işveren payı	(7,580,409)	(3,325,485)
Yan haklar	(7,403,486)	64,739
Diğer	136,024	(447,404)
<b>Toplam (32 no'lu dipnot)</b>	<b>(53,171,550)</b>	<b>(22,855,541)</b>

### 35 GELİR VERGİLERİ

Üretim maliyetine veya sabit varlıkların maliyetine verilen finansman gideri bulunmamaktadır. Finansal giderlerin tamamı gelir tablosuna yansıtılmaktadır.

### 35 GELİR VERGİLERİ

	1 Ocak - 31 Aralık 2023	1 Ocak - 31 Aralık 2022
Kurumlar vergisi gideri (-)	(62,077,203)	(15,495,577)
Ertelenmiş vergi (gideri)/geliri	7,194,820	6,002,412
<b>Gelir tablosuna yansıyan toplam vergi gideri (-)</b>	<b>(54,882,383)</b>	<b>(9,493,165)</b>

Hesaplanan kurumlar vergisi ve peşin ödenen vergiler aşağıdaki tabloda detaylandırılmıştır:

	31 Aralık 2023	31 Aralık 2022
Hesaplanan kurumlar vergisi karşılığı	62,077,203	15,119,822
Dönem için ödenen vergiler	(62,139,728)	(14,057,801)
<b>Ödenecek kurumlar vergisi / (peşin ödenen kurumlar vergisi) net</b>	<b>(62,525)</b>	<b>1,062,021</b>

1 Ocak - 31 Aralık 2023 ve 2022 tarihleri itibarıyla Şirket'in finansal tablolarında oluşan vergi öncesi kar üzerinden yasal vergi oranı ile hesaplanan gelir vergisi ile gelir tablosuna yansıtılan vergi arasındaki mutabakat aşağıdaki tabloda detaylandırılmıştır:

	1 Ocak - 31 Aralık 2023	1 Ocak - 31 Aralık 2022
<b>Vergi öncesi kar</b>	<b>189,932,753</b>	<b>46,309,667</b>
Yasal vergi oranına göre hesaplanan vergi	(56,979,826)	(11,577,417)
Vergi istisnasına tabi temettü gelirlerin etkisi	2,667,313	3,373,649
Kanunen kabul edilmeyen giderler ve diğer gelirlerin etkisi	(569,870)	(1,289,397)
<b>Gelir tablosunda yer alan toplam gelir vergisi gideri (-)</b>	<b>(54,882,383)</b>	<b>(9,493,165)</b>

### 36 NET KUR DEĞİŞİM GELİRLERİ

Yukarıda 4.2 no'lu- Finansal riskin yönetimi dipnotunda gösterilmiştir.

### 37 HİSSE BAŞINA KAZANÇ

Hisse başına kazanç Şirket'in dönem net karının, dönemin ağırlıklı ortalama hisse senedi sayısına bölünmesi ile hesaplanmıştır.

	1 Ocak - 31 Aralık 2023	1 Ocak - 31 Aralık 2022
Hesap dönemi itibarıyla net dönem karı	135,808,656	36,816,502
Ağırlık ortalama hisse senedi sayısı	26,460,000	26,460,000
Hisse başına kazanç (TL)	5.13	1.39

### 38 HİSSE BAŞI KAR PAYI

Yoktur (31 Aralık 2022: Yoktur).

### 39 FAALİYETLERDEN YARATILAN NAKİT

Esas faaliyetlerden kaynaklanan nakit akımları nakit akış tablosunda gösterilmiştir.

### 40 HİSSE SENEDİNE DÖNÜŞTÜRÜLEBİLİR TAHVİL

Yoktur (31 Aralık 2022: Yoktur).

### 41 PARAYA ÇEVİRİLEBİLİR İMTİYAZLI HİSSE SENETLERİ

Yoktur (31 Aralık 2022: Yoktur).

### 42 RİSKLER

Normal faaliyetleri içerisinde Şirket, ağırlıklı olarak sigortacılık faaliyetlerinden kaynaklanmak üzere çok sayıda hukuki anlaşmazlıklar, davalar ve tazminat davaları ile karşı karşıyadır. Bu davalar, gerek muallak tazminat karşılığı gerekse de maliyet gider karşılıkları içerisinde gerekli karşılıklar ayrılmak suretiyle finansal tablolara yansıtılmaktadır. 31 Aralık 2023 ve 31 Aralık 2022 tarihleri itibarıyla Şirket aleyhine açılmış dava detayları aşağıdaki gibidir:

	31 Aralık 2023	31 Aralık 2022
Şirket aleyhine açılan hasar davaları (reasürans payı öncesi)	22,440,826	24,498,638
<b>Toplam</b>	<b>22,440,826</b>	<b>24,498,638</b>

### 43 TAAHHÜTLER

Şirket'in faaliyetleri gereği kredi ve kefalet sigortası branşında vermiş olduğu teminatların detayı 4 no'lu dipnot'ta gösterilmiştir.

### 44 İŞLETME BİRLEŞMELERİ

Yoktur (31 Aralık 2022: Yoktur).

### 45 İLİŞKİLİ TARAFLARLA İŞLEMLER

Şirketin sermayesinde doğrudan veya dolaylı hakimiyeti söz konusu olan sermaye grubu %100 pay ile Euler Hermes SA ve bunların bağlı olduğu gruplar ve bu grupların iştirak ve bağlı ortaklıkları bu finansal tablolar açısından ilişkili kuruluş olarak tanımlanmıştır.

## 45 İLİŞKİLİ TARAFLARLA İŞLEMLER (Devamı)

31 Aralık 2023 ve 31 Aralık 2022 tarihleri itibarıyla ilişkili kuruluş bakiyeleri aşağıdaki gibidir:

	31 Aralık 2023	31 Aralık 2022
Euler Hermes Risk Yönetimi A.Ş.	-	336,700
<b>Bağlı ortaklıklardan alacaklar</b>	<b>-</b>	<b>336,700</b>
Euler Hermes Risk Yönetimi A.Ş.	-	124,823
<b>Bağlı ortaklıklara borçlar (4.2 ve 19 no'lu dipnot)</b>	<b>-</b>	<b>124,823</b>
Euler Hermes S.A. (N.V.) Sede secondaria e Rappresentanza generale per l'Italia	-	149,302
Euler Hermes Services S.A.S.	739,461	-
Euler Hermes France, succursale d'Euler Hermes SA	-	1,479,796
Euler Hermes Risk Yönetimi	32,033	-
<b>Diğer ilişkili taraflardan alacaklar (4.2 no'lu dipnot)</b>	<b>794,296</b>	<b>1,629,098</b>
Euler Hermes Reinsurance AG	89,721,199	53,202,762
Euler Hermes SIAC	-	(623,940)
Euler Hermes S.A	(2,412,074)	(60,250)
Euler Hermes Luxembourg	-	108,465
Euler Hermes UK	-	(40,354)
Prisma Kreditversicherungs	-	(27,424)
Euler Hermes SFAC	467,837	-
<b>Sigortacılık faaliyetlerinden borçlar</b>	<b>87,776,963</b>	<b>52,559,259</b>

İlişkili kuruluşlardan olan alacaklar için teminat alınmamıştır.

Ortaklar, iştirakler ve bağlı ortaklıklardan alacaklar nedeniyle ayrılan şüpheli alacak tutarı ve bunların borçları bulunmamaktadır.

Ortaklar, iştirakler ve bağlı ortaklıklar lehine verilen garanti, taahhüt, kefalet, avans, ciro gibi yükümlülükler bulunmamaktadır.

1 Ocak - 31 Aralık 2023 ve 2022 tarihlerinde sona eren hesap dönemleri itibarıyla ilişkili kuruluşlarla gerçekleştirilen işlemler aşağıdaki gibidir:



## 45 İLİŞKİLİ TARAFLARLA İŞLEMLER (Devamı)

Şirket'in gerçekleştirdiği reasürans işlemlerinin tamamı Şirket ile aynı risk grubunda yer alan Euler Hermes Grubu şirketleriyle yapılmıştır. Şirket'in reasürans sözleşmeleri gereği gelir tablosunda muhasebeleştirilmiş kazanç ve kayıpları ile diğer ilişkili taraf işlemleri aşağıdaki tabloda gösterilmiştir:

	1 Ocak - 31 Aralık 2023	1 Ocak - 31 Aralık 2022
Euler Hermes Reinsurance AG	410,617,972	215,898,090
Euler Hermes Luxembourg	-	335,493
<b>Reasüröre devredilen primler (10 no'lu dipnot)</b>	<b>410,617,972</b>	<b>216,233,583</b>
Euler Hermes Reinsurance AG	104,513,527	59,861,495
Diğer	-	615
<b>Alınan komisyonlar (10 no'lu dipnot)</b>	<b>104,513,527</b>	<b>59,862,110</b>
Euler Hermes Reinsurance AG	(6,587,044)	37,218,417
Euler Hermes RŪ S.A.	(2,840,149)	-
Euler Hermes SIAC SpA	-	184,095
Euler Hermes SFAC	485,212	(18,688)
Euler Hermes SA	(80,513)	-
<b>Gerçekleşen hasarlardaki reasürör payı (10 no'lu dipnot)</b>	<b>9,022,493</b>	<b>37,383,824</b>
Euler Hermes Risk Yönetimi A.Ş.	12,124,149	13,494,595
<b>Kar payı gelirleri (4.2 no'lu dipnot)</b>	<b>12,124,149</b>	<b>13,494,595</b>

## 46 RAPORLAMA DÖNEMİNDEN SONRA ORTAYA ÇIKAN OLAYLAR

9 Mart 2023 tarihi itibarıyla "Bazı Alacakların Yeniden Yapılandırılması İle Bazı Kanunlarda Değişiklik Yapılmasına İlişkin Kanun Teklifi"nin 12 maddeden oluşan birinci bölümü kabul edilmiş olup depremlerin etkilerinin giderilmesine yönelik düzenlemeler kapsamında kurumlar vergisi mükellefleri tarafından 2022 yılına ilişkin kurumlar vergisi beyannamesinde gösterilmek suretiyle, kurum kazancından indirim konusu yapılan istisna ve indirim tutarları ile indirimli kurumlar vergisine tabi matrahları üzerinden, dönem kazancı ile ilişkilendirilmeksizin %10 oranında; kurumlar vergisi istisnaları ile yurt dışından elde edilen ve en az %15 oranında vergi yükü taşıdığı tevsik edilen istisna kazançlar üzerinden ise %5 oranında tek seferlik ek vergi alınmasına karar verilmiştir. Söz konusu düzenleme, raporlama dönemi sonu itibarıyla yürürlükte olmadığı için düzeltme gerektirmeyen bilanço sonrası olaylar kapsamında değerlendirilmiş ve 31 Aralık 2023 tarihi itibarıyla hazırlanan finansal tablolara yansıtılmamıştır. Düzenlemenin etkileri izleyen hesap döneminde finansal tablolara yansıtılacaktır.

## 47 DİĞER

**Finansal tablolardaki "diğer" ibaresini taşıyan hesap kalemlerinden dahil olduğu grubun toplam tutarının %20'sini veya bilanço aktif toplamının %5'ini aşan kalemlerin ad ve tutarları**

### Diğer çeşitli alacaklar

	31 Aralık 2023	31 Aralık 2022
Avukatlara verilen avanslar	902,161	7,204
<b>Toplam</b>	<b>902,161</b>	<b>7,204</b>

### Diğer çeşitli borçlar

	31 Aralık 2023	31 Aralık 2022
Yurtdışı satıcılara borçlar	2,439,275	711,572
Yurtiçi satıcılara borçlar	2,847,375	(16,000)
Diğer	(4,229,489)	-
<b>Toplam</b>	<b>1,057,161</b>	<b>695,572</b>

### Diğer gider ve zararlar

	1 Ocak - 31 Aralık 2023	1 Ocak - 31 Aralık 2022
Fazla ödenen bonus farkları	-	1,188,936
Vergi, SGK ve trafik cezaları	217,111	561,589
Mutabakat farkları	302,892	-
Diğer	-	65,768
<b>Toplam</b>	<b>520,003</b>	<b>1,816,293</b>

**"Diğer alacaklar" ile "Diğer kısa veya uzun vadeli borçlar" hesap kalemi içinde bulunan ve bilanço aktif toplamının yüzde birini aşan, personelden alacaklar ile personele borçlar tutarlarının ayrı ayrı toplamı**

Yoktur (31 Aralık 2022: Yoktur).

### Nazım hesaplarda takip edilen rücu alacaklarına ilişkin tutarlar

Yoktur (31 Aralık 2022 Yoktur).

### Taşınmazlar üzerinde sahip olunan aynı haklar ve bunların değerleri

Yoktur (31 Aralık 2022 Yoktur).

**Önceki döneme ilişkin gelir ve giderler ile önceki döneme ait gider ve zararların tutarlarını ve kaynakları gösteren açıklayıcı not**

Yoktur (31 Aralık 2022 Yoktur).

## 47 DİĞER (Devamı)

**31 Aralık 2023 ve 2022 tarihlerinde sona eren hesap dönemlerine ilişkin reeskont ve karşılık giderlerinin detayı aşağıdaki gibidir:**

	1 Ocak - 31 Aralık 2023	1 Ocak - 31 Aralık 2022
İkramiye karşılık gideri	9,033,070	(8,011,490)
Şüpheli alacak karşılık (geliri)/gideri (4.2 no'lu dipnot)	157,924	213,474
Kıdem tazminatı karşılık gideri	3,018,827	468,580
Kullanılmayan izin karşılık gideri	2,277,147	1,053,233
Diğer	-	(3,426,836)
<b>Karşılıklar hesabı</b>	<b>14,486,968</b>	<b>(9,703,039)</b>

	1 Ocak - 31 Aralık 2023	1 Ocak - 31 Aralık 2022
Reeskont gideri	10,081,949	(2,241,677)
<b>Reeskont hesabı</b>	<b>10,081,949</b>	<b>(2,241,677)</b>

**Bağımsız denetçi/bağımsız denetim kuruluşundan alınan hizmetlere ilişkin ücretler:**

	1 Ocak - 31 Aralık 2023	1 Ocak - 31 Aralık 2022
Raporlama dönemine ait bağımsız denetim ücreti*	1,141,053	648,664
<b>Reeskont hesabı</b>	<b>1,141,053</b>	<b>648,664</b>

(\*) KDV hariç ücretlerdir.



A series of horizontal dotted lines for writing, spanning the width of the page.

A series of horizontal dotted lines for writing.

